

INFORME DE LOS AUDITORES INDEPENDIENTES

A los señores miembros del Directorio y
accionistas de

997

Xerox del Ecuador S.A.

Quito, 30 de abril del 2008

1. Hemos auditado los balances generales adjuntos de Xerox del Ecuador S.A. al 31 de diciembre del 2007 y 2006 y los correspondientes estados de resultados, de cambios en el patrimonio y de flujos de efectivo por los años terminados en esas fechas. Estos estados financieros son responsabilidad de la Administración de la Compañía. Nuestra responsabilidad es expresar una opinión sobre estos estados financieros basados en nuestras auditorías.
2. Nuestras auditorías fueron efectuadas de acuerdo con las Normas Ecuatorianas de Auditoría. Estas normas requieren que una auditoría sea diseñada y realizada para obtener certeza razonable de si los estados financieros no contienen exposiciones erróneas o inexactas de carácter significativo. Una auditoría incluye el examen, a base de pruebas, de la evidencia que soporta las cantidades y revelaciones presentadas en los estados financieros. Incluye también la evaluación de los principios de contabilidad utilizados y de las estimaciones relevantes hechas por la Administración, así como una evaluación de la presentación general de los estados financieros. Consideramos que nuestras auditorías proveen una base razonable para expresar una opinión.
3. En nuestra opinión, los estados financieros mencionados en el párrafo 1 presentan razonablemente, en todos los aspectos importantes, la situación financiera de Xerox del Ecuador S.A. al 31 de diciembre del 2007 y 2006 y los resultados de sus operaciones, los cambios en su patrimonio y sus flujos de efectivo por los años terminados en esas fechas de conformidad con principios de contabilidad generalmente aceptados en el Ecuador.
4. Según se explica en la Nota 1, debido principalmente al costo financiero originado en el alto endeudamiento que la Compañía ha mantenido con su Casa Matriz y con compañías relacionadas del exterior para financiar su capital de trabajo y a la reducción de sus ingresos operativos como consecuencia de las condiciones de la economía ecuatoriana, la Compañía ha reconocido en el tiempo pérdidas significativas que acumuladas ascienden al 31 de diciembre del 2007 a US\$14,019,687 (2006: US\$14,086,415). En la Nota 1, la Administración explica que continúa con los planes de crecimiento de operaciones y expectativas de mejora en la rentabilidad de la Compañía en el mediano plazo y que está analizando la estructura comercial y financiera a fin de incorporar los cambios que permitan absorber las pérdidas acumuladas. En apoyo a estos objetivos,

A los señores miembros del Directorio y
accionistas de

XEROX DEL ECUADOR S.A.


Quito, 30 de abril del 2008

Xerox Corporation, principal accionista, entregó en años anteriores aportes significativos mediante la compensación de acreencias para constituir aportes para futuras capitalizaciones y absorción de pérdidas. Los estados financieros adjuntos han sido preparados de acuerdo con principios de contabilidad aplicables a una empresa en marcha y, por lo tanto, no reflejan los efectos de los ajustes y reclasificaciones, si los hubiere, que pudieran ser necesarios en el evento de que los planes y expectativas arriba indicados no llegasen a materializarse y la Compañía se viera obligada a realizar sus activos y cancelar sus pasivos en una forma distinta a la del curso normal de los negocios y por montos que difieran de los expuestos en los estados financieros.

5. Tal como se explica en las Notas 1 y 8 a los estados financieros, las operaciones de Xerox del Ecuador S.A. incluyen transacciones con compañías del mismo grupo económico, a los precios y bajo las condiciones establecidas con dichas entidades relacionadas. En consecuencia, las actividades de la Compañía y sus resultados dependen fundamentalmente de las vinculaciones y acuerdos existentes con el resto de las compañías del referido grupo económico.



No. de Registro en la
Superintendencia de
Compañías: 011



Sandra Vargas
Socia
No. de Licencia
Profesional: 10489





BALANCES GENERALES
AL 31 DE DICIEMBRE DEL 2007 Y 2006
(Expresados en dólares estadounidenses)


| Activo | Referencia a Notas | 2007 | 2006 | Pasivo y patrimonio | Referencia a Notas | 2007 | 2006 |
|-------------------------------------|-----------------------|--------------------|--------------------|--|-----------------------|------------------|------------------|
| ACTIVO CORRIENTE | | | | PASIVO CORRIENTE | | | |
| Efectivo y equivalentes de efectivo | 3 | 819,337 | 978,649 | Documentos y cuentas por pagar | | | |
| | | | | Compañías relacionadas | 8 | 2,174,863 | 5,688,829 |
| Documentos y cuentas por cobrar | | | | Cuentas por pagar a proveedores | | 1,958,288 | 1,594,968 |
| Clientes | 4 | 5,444,721 | 4,491,032 | Otras cuentas por pagar | | 305,417 | 246,662 |
| Impuestos | 13 | 523,647 | 523,647 | Pasivos acumulados | | | |
| Relacionadas | 8 | 845,318 | 978,308 | Beneficios sociales | 9 | 440,045 | 388,504 |
| Otras cuentas por cobrar | | 23,303 | 82,625 | Impuestos retenidos a terceros y otros impuestos | | | |
| Gastos pagados por anticipado | | <u>2,462</u> | <u>4,952</u> | por pagar | | <u>282,024</u> | <u>98,986</u> |
| | | 7,658,788 | 7,059,213 | Total del pasivo corriente | | 5,160,637 | 8,017,949 |
| Provisión para cuentas incobrables | 9 | <u>(1,817,302)</u> | <u>(1,776,409)</u> | OBLIGACIONES A LARGO PLAZO | | | |
| | | 5,841,486 | 5,282,804 | Compañías relacionadas | 8 | 2,000,000 | - |
| Inventarios | 5 | <u>943,933</u> | <u>1,495,240</u> | INGRESOS DIFERIDOS | | 343,106 | 338,436 |
| Total del activo corriente | | 6,785,419 | 6,778,044 | JUBILACION PATRONAL Y DESAHUCIO | 9 | <u>374,915</u> | <u>282,579</u> |
| CUENTAS POR COBRAR A LARGO PLAZO | 4 | 90,224 | 52,511 | Total del pasivo | | 7,878,658 | 8,638,964 |
| EQUIPO DADO EN RENTA | 6 | 1,588,771 | 1,943,395 | | | | |
| ACTIVO FIJO | 6 | 396,682 | 708,932 | PATRIMONIO (véanse estados adjuntos) | | 1,042,181 | 962,592 |
| CARGOS DIFERIDOS Y OTROS ACTIVOS | 7 | <u>59,743</u> | <u>118,674</u> | | | | |
| Total del activo | | <u>8,920,839</u> | <u>9,601,556</u> | Total del pasivo y patrimonio | | <u>8,920,839</u> | <u>9,601,556</u> |

Las notas explicativas anexas 1 a 17 son parte integrante de los estados financieros.


Omar Morfey
Gerente General


Gonzalo Dávila
Gerente de Administración
y Finanzas


José Luiz Romano
Contralor


Julio Larrea
Contador




ESTADOS DE RESULTADOS
AÑOS TERMINADOS EL 31 DE DICIEMBRE DEL 2007 Y 2006
(Expresados en dólares estadounidenses)

| | Referencia a Notas | <u>2007</u> | <u>2006</u> |
|---|-----------------------|----------------------|-----------------------|
| Ingresos por ventas y servicios | | 18,962,786 | 15,931,090 |
| Costo de ventas y servicios | | <u>(13,787,047)</u> | <u>(11,791,322)</u> |
| | | 5,175,739 | 4,139,768 |
| Gastos operativos | | | |
| De administración y comercialización | 11 | (4,850,888) | (4,266,091) |
| Financieros | | (214,534) | (305,541) |
| Otros ingresos operativos | 8 | 1,143,515 | 447,645 |
| Ingresos financieros | | <u>34,175</u> | <u>37,757</u> |
| Utilidad en operación | | 1,288,007 | 53,538 |
| Otros (egresos) ingresos , neto | | <u>(764,996)</u> | <u>97,763</u> |
| Utilidad antes de la participación de los trabajadores en las utilidades y del Impuesto a la Renta | | 523,011 | 151,301 |
| Participación de los trabajadores en las utilidades | 13 | (78,452) | (22,695) |
| Impuesto a la renta | 13 | <u>(364,970)</u> | <u>-</u> |
| Utilidad neta del año | | <u><u>79,589</u></u> | <u><u>128,606</u></u> |

Las notas explicativas anexas 1 a 17 son parte integrante de los estados financieros.


Omar Monroy
Gerente General


Gonzalo Dávila
Gerente de Administración
y Finanzas


José Luiz Romano
Contralor


Julio Larrea
Contador





ESTADOS DE CAMBIOS EN EL PATRIMONIO
AÑOS TERMINADOS EL 31 DE DICIEMBRE DEL 2007 Y 2006
(Expresados en dólares estadounidenses)


| | <u>Capital</u> | (1) | Aporte para futuras <u>capitalizaciones</u> | (1) | Reserva <u>legal</u> | Reserva <u>de capital</u> | Resultados <u>acumulados</u> | <u>Total</u> |
|--|----------------|-----|---|-----|-------------------------|------------------------------|---------------------------------|--------------|
| Saldos al 31 de diciembre del 2005 | 1,553,940 | | 6,000,000 | | - | 7,495,067 | (14,215,021) | 833,986 |
| Pérdida del año | - | | - | | - | - | 128,606 | 128,606 |
| Saldos al 31 de diciembre del 2006 | 1,553,940 | | 6,000,000 | | - | 7,495,067 | (14,086,415) | 962,592 |
| Resolución de la Junta General de Accionistas del 16 de abril del 2007: Apropiación de la reserva legal del año 2006 | - | | - | | 12,861 | - | (12,861) | - |
| Utilidad del año | - | | - | | - | - | 79,589 | 79,589 |
| Saldos al 31 de diciembre del 2007 | 1,553,940 | | 6,000,000 | | 12,861 | 7,495,067 | (14,019,687) | 1,042,181 |

(1) Ver Nota 16.

Las notas explicativas anexas 1 a 17 son parte integrante de los estados financieros


Omar Monroy
Gerente General


Gonzalo Dávila
Gerente de Administración
y Finanzas


José Luiz Romano
Contralor


Julio Larraetegi
Contador




ESTADOS DE FLUJOS DE EFECTIVO
AÑOS TERMINADOS EL 31 DE DICIEMBRE DEL 2007 Y 2006
(Expresados en dólares estadounidenses)

| | Referencia a Notas | 2007 | 2006 |
|--|-----------------------|--------------------|------------------|
| Flujo de efectivo de las actividades de operación: | | | |
| Utilidad neta del año | | 79,589 | 128,606 |
| Más cargos a resultados que no representan movimiento de efectivo: | | | |
| Depreciación de equipo dado en renta y activo fijo | 6 | 687,149 | 791,472 |
| Provisión para cuentas incobrables | 9 | 58,175 | 3,942 |
| Provisión para obsolescencia de inventarios | 9 | 500,807 | 244,136 |
| Provisión por jubilación patronal y desahucio | 9 | 92,336 | 33,375 |
| Amortización de cargos diferidos y otros activos | 7 | 23,188 | 26,852 |
| | | <u>1,441,244</u> | <u>1,228,383</u> |
| Cambios en activos y pasivos: | | | |
| Documentos y cuentas por cobrar | | (911,649) | 559,575 |
| Gastos pagados por anticipado | | 2,490 | 16,045 |
| Inventarios | | 50,500 | (17,779) |
| Cuentas por pagar a proveedores | | 363,320 | 383,744 |
| Otras cuentas por pagar | | 58,755 | (90,401) |
| Compañías relacionadas | | 619,024 | (1,467,691) |
| Beneficios sociales | | 51,541 | 60,500 |
| Impuestos retenidos a terceros y otros impuestos por pagar | | 183,038 | (38,993) |
| Efectivo neto provisto por las actividades de operación | | <u>1,858,263</u> | <u>633,383</u> |
| Flujo de efectivo de las actividades de inversión: | | | |
| Equipo dado en renta, neto | | | |
| Adiciones | 6 | (1,135,619) | (561,863) |
| Ventas y/o utilizaciones | 6 | 897,614 | 217,051 |
| | | <u>(238,005)</u> | <u>(344,812)</u> |
| Activo fijo, neto | | | |
| Adiciones | 6 | (147,068) | (99,254) |
| Ventas y/o utilizaciones | 6 | 364,798 | 109,181 |
| | | <u>217,730</u> | <u>9,927</u> |
| Cuentas por cobrar a largo plazo | | (37,713) | (36,421) |
| Otros activos | 7 | 35,743 | 31,246 |
| Ingresos diferidos | | 4,670 | 144,099 |
| Efectivo neto (utilizado en) las actividades de inversión | | <u>(17,575)</u> | <u>(195,961)</u> |
| Flujo de efectivo de las actividades de financiamiento: | | | |
| Obligaciones a largo plazo | 8 | (2,000,000) | - |
| Efectivo neto (utilizado en) las actividades de financiamiento | | <u>(2,000,000)</u> | <u>-</u> |
| (Disminución) Aumento neto de efectivo | | (159,312) | 437,422 |
| Efectivo y equivalentes de efectivo al inicio del año | | 978,649 | 541,227 |
| Efectivo y equivalentes de efectivo al final del año | 3 | <u>819,337</u> | <u>978,649</u> |

Las notas explicativas anexas 1 a 17 son parte integrante de los estados financieros.


Omar Monroy
Gerente General


Gonzalo Dávila
Gerente de Administración
y Finanzas


José Luiz Romano
Contralor


Julio Larreaátegui
Contador



NOTAS A LOS ESTADOS FINANCIEROS 31 DE DICIEMBRE DEL 2007 Y 2006

NOTA 1 - OPERACIONES

Xerox del Ecuador S.A. fue constituida el 24 de noviembre de 1966. Es una subsidiaria de Xerox Corporation quien posee el 99.99% del capital social (Ver Nota 16). Debido a la estructura de capital, Xerox del Ecuador S.A. es considerada como una compañía extranjera según el Régimen Común de Tratamiento a los capitales extranjeros previsto en la Decisión 291 de la Comisión del Acuerdo de Cartagena, misma que le permite repartir utilidades después del pago de los impuestos correspondientes. Su principal actividad es la fabricación, montaje, instalación, venta, arrendamiento, distribución y en general cualquier acto comercial o industrial relacionado con máquinas, equipos, repuestos y suministros para la copia y reproducción gráfica por medio de la xerografía y otros procesos.

Xerox del Ecuador S.A. forma parte del grupo de empresas Xerox. Cada una de las empresas que conforman el referido grupo económico del exterior tiene a su cargo una o más etapas de producción, distribución y venta de los productos. Las operaciones de la Compañía corresponden mayormente a la distribución, renta y venta de productos fabricados por Xerox Corporation. En consecuencia, las actividades de la Compañía y sus resultados dependen fundamentalmente de las vinculaciones y acuerdos existentes con el resto de las compañías del referido grupo económico. (Ver Nota 8).

Debido principalmente al costo financiero originado en el alto endeudamiento que la Compañía ha mantenido con su Casa Matriz y con compañías relacionadas del exterior para financiar su capital de trabajo y a la reducción de sus ingresos operativos como consecuencia de las condiciones de la economía ecuatoriana, la Compañía ha reconocido en el tiempo pérdidas significativas la cuales ascienden al 31 de diciembre del 2007 a US\$14,019,687 (2006: US\$14,086,415). A este respecto cabe indicar que Xerox Corporation, principal accionista, entregó en años anteriores aportes significativos mediante la compensación de acreencias para constituir aportes para futuras capitalizaciones y absorción de pérdidas. Ver Nota 16.

La Compañía continúa con los planes de crecimiento de operaciones y expectativas de mejora en su rentabilidad en el mediano plazo y está analizando la estructura comercial y financiera de Xerox del Ecuador S.A. a fin de incorporar los cambios que permitan continuar generando utilidades en el futuro y, por tanto absorber el saldo actual de las pérdidas acumuladas. Estos planes consisten básicamente en:

- Aplicación de nuevas estrategias de mercadeo y publicidad a nivel nacional.
- Ampliación de la base comercial a través de mayoristas y distribuidores.

NOTA 1 - OPERACIONES

(Continuación)

- Atención global a clientes con soluciones de outsourcing integrales.
- Portafolio de productos de tecnología avanzada y de nueva generación.
- Acuerdos con entidades financieras para que otorguen créditos a clientes de productos y soluciones Xerox.
- Racionalización de los recursos frente a la realidad del negocio y su rentabilidad.
- Optimización de la cadena de distribución para equipos de bajo o mediano volumen.
- Recuperación de gastos originados por generación de ventas y asistencia técnica con la Corporación.

Los estados financieros adjuntos han sido preparados de acuerdo con principios de contabilidad aplicables a una empresa en marcha y por lo tanto, no reflejan los efectos de los ajustes y reclasificaciones, si los hubiere, que pudieran ser necesarios en el evento de que los planes y perspectivas arriba indicados no logren materializarse.

NOTA 2 - RESUMEN DE LAS PRINCIPALES POLITICAS CONTABLES

a) Preparación de los estados financieros -

Los estados financieros han sido preparados con base en las Normas Ecuatorianas de Contabilidad (NEC) y están basados en el costo histórico, modificado en lo que respecta a los saldos originados hasta el 31 de marzo del 2000 (fecha a la cual los registros contables fueron convertidos a dólares estadounidenses) mediante las pautas de ajuste y conversión contenidas en la NEC 17.

A menos que se indique lo contrario, todas las cifras presentadas en las notas están expresadas en dólares estadounidenses.

La preparación de estados financieros de acuerdo con las Normas Ecuatorianas de Contabilidad involucra la elaboración de estimaciones contables que inciden en la valuación de determinados activos y pasivos y en la determinación de los resultados, así como en la revelación de activos y pasivos contingentes. Debido a la subjetividad inherente en este proceso contable, los resultados reales pueden diferir de los montos estimados por la Administración.

A efectos de presentar estados financieros comparativos se han efectuado ciertas reagrupaciones en los estados financieros por el año terminado el 31 de diciembre del 2006.

b) Efectivo y equivalentes de efectivo -

Incluye valores en cuentas corrientes e inversiones mantenidas en instituciones financieras locales

**NOTA 2 - RESUMEN DE LAS PRINCIPALES
POLITICAS CONTABLES**
(Continuación)

y del exterior. Los mencionados valores tienen vencimientos menores a un mes y son de total disponibilidad. Los rendimientos se llevan a resultados con base en lo devengado.

c) Documentos y cuentas por cobrar a clientes y provisión para cuentas incobrables -

Se presentan a su valor nominal neto de intereses. Dichos intereses son reconocidos en los resultados del año a medida en que se causan.

Se constituye una provisión con cargo a los resultados del año para cubrir deterioros en la cartera de la Compañía. Esta provisión se constituye en función de las mejores estimaciones posibles realizadas por la Compañía y de acuerdo a pautas establecidas por Xerox Corporation.

d) Inventarios -

Equipos (seriados y no seriados) y no equipos (papel, suministros, partes y repuestos)

Los inventarios se presentan al costo histórico. Los inventarios de equipos seriados se valorizan y se descargan de los inventarios a su costo específico. Los equipos no seriados y no equipos se valorizan utilizando el método de costo promedio para la imputación de las salidas de dichos inventarios. El valor de los inventarios, no excede su valor de mercado.

Se constituye una provisión con cargo a los resultados del año para cubrir inventarios obsoletos o de lento movimiento. Esta provisión se constituye considerando las pautas establecidas por Xerox Corporation.

Equipos a ser entregados por Renta y Servicios Integrales de copiado e impresión

Estos equipos se informan en el rubro Equipo dado en renta.

Inventarios en tránsito

Los inventarios en tránsito se presentan al costo de las facturas más otros cargos relacionados con la importación.

e) Equipo dado en renta y activo fijo -

Se muestran al costo histórico o valor ajustado y convertido a dólares de acuerdo con lo establecido en la NEC 17, según corresponda, menos la depreciación acumulada. El monto neto de los equipos dados en renta y activo fijo no excede su valor de utilización económica.

**NOTA 2 - RESUMEN DE LAS PRINCIPALES
POLITICAS CONTABLES**
(Continuación)

El valor de los activos y la depreciación acumulada de los elementos vendidos o retirados se descargan de las cuentas correspondientes cuando se produce la venta o el retiro y el resultado de dichas transacciones se registra cuando se causa. Los gastos de mantenimiento y reparaciones menores se cargan a los resultados del año y los gastos por inversiones o mejoras de importancia que extienden la vida útil o incrementen la capacidad productiva de los activos son capitalizados.

La depreciación de los equipos en renta y activo fijo se registra con cargo a las operaciones del año, utilizando tasas que se consideran adecuadas para depreciar el valor de los activos durante su vida útil estimada, siguiendo el método de la línea recta.

f) Jubilación patronal y desahucio -

El costo del beneficio jubilatorio y desahucio a cargo de la Compañía, determinado con base en estudios actuariales practicados por un profesional independiente, se provisiona con cargo a los costos y gastos (resultados) del ejercicio.

g) Ingresos diferidos -

Los ingresos diferidos constituyen principalmente el cobro anticipado de los valores determinados en los contratos para la cobertura de mantenimiento de los equipos de clientes. Estos contratos tienen un plazo de vigencia entre 12 y 36 meses. La Compañía transfiere estos valores a resultados mensualmente por el método de línea recta con base en el plazo de vigencia del respectivo contrato.

h) Participación de los trabajadores en las utilidades -

El 15% de la utilidad anual que la Compañía debe reconocer por concepto de participación laboral en las utilidades es registrado con cargo a los resultados del ejercicio en que se devenga, con base en las sumas por pagar exigibles. De acuerdo con las disposiciones del Código de Trabajo, la Compañía asume este beneficio en favor de los empleados intermediados que prestan servicios a Xerox del Ecuador S.A.

i) Impuesto a la renta -

La provisión para impuesto a la renta se calcula mediante la tasa de impuesto aplicable a las utilidades gravables y se carga a los resultados del año en que se devenga con base en el impuesto por pagar exigible.

Las normas tributarias vigentes establecen una tasa de impuesto del 25% de las utilidades gravables,

**NOTA 2 - RESUMEN DE LAS PRINCIPALES
POLITICAS CONTABLES**
(Continuación)

la cual se reduce al 15% si las utilidades son reinvertidas por el contribuyente.

La Compañía calculó la provisión para impuesto a la renta del año 2007 a la tasa del 25%, y para el año 2006 no se registró provisión por arrojar pérdidas tributarias. Ver Nota 13.

j) Reserva de capital -

Este rubro incluye los saldos de las cuentas Reserva por Revalorización del Patrimonio y Reexpresión monetaria y la contrapartida de los ajustes por inflación y por corrección de brecha entre inflación y devaluación de las cuentas Capital y Reservas originados en el proceso de conversión de los registros contables de sucres a dólares estadounidenses al 31 de marzo del 2000.

El saldo acreedor de la Reserva de Capital podrá capitalizarse en la parte que exceda las pérdidas acumuladas al cierre del ejercicio, previa resolución de la Junta General de Accionistas. Esta reserva no está disponible para distribución de dividendos ni podrá utilizarse para pagar el capital suscrito no pagado, y es reintegrable a los accionistas al liquidarse la Compañía.

k) Ingresos operativos -

A continuación se describen las bases utilizadas por la Compañía para el reconocimiento y contabilización de ingresos operativos:

| <u>Tipo de ingreso</u> | <u>Base de reconocimiento/contabilización</u> |
|---|--|
| Renta y Servicios Integrales de copiado e impresión. | A medida que se devengan los servicios conforme lo establecen los contratos. |
| Venta de equipos y no equipos (papel, suministros, partes y repuestos). | A la entrega de los productos. |
| Servicios contratados. | A medida que se devengan los servicios o al momento de prestarse el servicio, según corresponda. |

NOTA 3 - EFECTIVO Y EQUIVALENTES DE EFECTIVO

El saldo al 31 de diciembre del 2007 y 2006 corresponde a efectivo e inversiones realizadas en:

(Véase página siguiente)

NOTA 3 - EFECTIVO Y EQUIVALENTES DE EFECTIVO

(Continuación)

| | <u>2007</u> | <u>2006</u> |
|-----------------------|----------------|----------------|
| Caja chica | 1,350 | 1,350 |
| Bancos locales | 789,387 | 975,068 |
| Bancos del exterior | 500 | (213) |
| Overnight - inversión | 28,100 | 2,444 |
| | <u>819,337</u> | <u>978,649</u> |

NOTA 4 - DOCUMENTOS Y CUENTAS POR COBRAR CLIENTES Y FINANCIADAS A LARGO PLAZO

Al 31 de diciembre del 2007 y 2006 estos rubros comprenden lo siguiente:

| <u>Corto plazo</u> | <u>2007</u> | <u>2006</u> |
|--|------------------|------------------|
| Comerciales - corrientes | 5,068,325 | 4,124,014 |
| Porción corriente de cuentas por cobrar a clientes financiadas a largo plazo | 434,502 | 391,493 |
| Intereses diferidos por operaciones de financiamiento (1) | (58,106) | (24,475) |
| | <u>5,444,721</u> | <u>4,491,032</u> |
| <u>Largo plazo</u> | | |
| Cuentas por cobrar a clientes financiadas a largo plazo (2) | <u>90,224</u> | <u>52,511</u> |

(1) Corresponde al valor de los intereses aún no devengados al 31 de diciembre.

(2) Corresponde a letras de cambio, por financiamiento a clientes cuyos vencimientos finales son el año 2009 (2006 con vencimientos finales en el 2008).

NOTA 5 - INVENTARIOS

Composición:

(Véase página siguiente)

(6)

(7)

NOTA 5 - INVENTARIOS

(Continuación)

| | <u>2007</u> | <u>2006</u> |
|---|------------------|------------------|
| Equipos seriados | 295,244 | 372,578 |
| Equipos no seriados | 258,248 | 269,895 |
| No equipos (papel, suministros, partes y repuestos) | 1,025,535 | 1,094,668 |
| Inventario en tránsito | <u>150,681</u> | <u>154,693</u> |
| | 1,729,708 | 1,891,834 |
| Provisión para obsolescencia de inventarios (1) | <u>(785,775)</u> | <u>(396,594)</u> |
| | <u>943,933</u> | <u>1,495,240</u> |

(1) Ver Nota 2 d) y 9.

NOTA 6 - EQUIPO DADO EN RENTA Y ACTIVO FIJO

Composición:

(Véase página siguiente)

NOTA 6 - EQUIPO DADO EN RENTA Y ACTIVO FIJO
(Continuación)

| | <u>2007</u> | <u>2006</u> | <u>Tasa anual de depreciación</u> <u>%</u> |
|------------------------------|--------------------|--------------------|---|
| <u>Equipo dado renta (1)</u> | | | |
| Equipo | 4,393,842 | 4,853,467 | 20 |
| Menos: | | | |
| Depreciación acumulada | <u>(2,805,071)</u> | <u>(2,910,072)</u> | |
| | <u>1,588,771</u> | <u>1,943,395</u> | |
| <u>Activo fijo</u> | | | |
| Edificios | 98,064 | 98,064 | 5 |
| Mejoras locales propios | 457,755 | 457,755 | 5 |
| Maquinarias y Herramientas | 7,006 | 13,186 | 10 |
| Muebles y Enseres | 616,951 | 676,765 | 10 |
| Equipos en uso interno | 404,079 | 663,147 | 20 |
| Vehículos | <u>35,000</u> | <u>71,250</u> | 20 |
| | 1,618,855 | 1,980,167 | |
| Menos: | | | |
| Depreciación acumulada | <u>(1,267,810)</u> | <u>(1,553,864)</u> | |
| | 351,045 | 426,303 | |
| Terrenos | - | 11,080 | |
| Obras de Arte | 24,690 | 255,827 | |
| Construcciones en curso | <u>20,947</u> | <u>15,722</u> | |
| | <u>396,682</u> | <u>708,932</u> | |

- (1) Corresponde principalmente a equipos entregados a terceras partes a través de contratos de arrendamiento y en el año 2006 un mínimo porcentaje a contratos de equipos entregados en "Long Term Lease (LTL)"; estos últimos contienen cláusulas que permiten a los arrendatarios, mediante el ejercicio de una opción de compra, obtener la propiedad de los bienes al vencimiento de los contratos. Los equipos son depreciados durante su vida útil estimada. Ver Nota 2 e).

El movimiento del año es el siguiente:

(Véase página siguiente)

NOTA 6 - EQUIPO DADO EN RENTA Y ACTIVO FIJO

(Continuación)

| <u>Equipo dado en renta</u> | <u>2007</u> | <u>2006</u> |
|-----------------------------|------------------|------------------|
| Saldo al 1 de enero | 1,943,395 | 2,269,722 |
| Adiciones | 1,135,619 | 561,863 |
| Utilizaciones y/o ventas | (897,614) | (217,051) |
| Depreciación | <u>(592,629)</u> | <u>(671,139)</u> |
| Total al 31 de diciembre | <u>1,588,771</u> | <u>1,943,395</u> |
| <u>Activo fijo</u> | | |
| Saldo al 1 de enero | 708,932 | 839,192 |
| Adiciones | 147,068 | 99,254 |
| Bajas y/o ventas | (364,798) (1) | (109,181) |
| Depreciación | <u>(94,520)</u> | <u>(120,333)</u> |
| Total al 31 de diciembre | <u>396,682</u> | <u>708,932</u> |

(1) Durante el año 2007, se efectuó la baja de las obras de arte por un total de US\$231,137.

NOTA 7 - CARGOS DIFERIDOS Y OTROS ACTIVOS

Composición:

| | | |
|-------------------|----------------------|------------------|
| Software | 102,995 (1) | 178,100 |
| Amortización | <u>(102,995) (1)</u> | <u>(154,912)</u> |
| | - | 23,188 |
| Otros activos (2) | <u>59,743</u> | <u>95,486</u> |
| | <u>59,743</u> | <u>118,674</u> |

(1) Durante el año 2007 se dio de baja software que se encontraba totalmente amortizado por US\$75,105.

(2) Básicamente corresponde a los aportes realizados en la Corporación de Promoción de Exportaciones e Inversión (CORPEI). En adición incluye depósitos en fondos de garantía, garantías por arriendos y otros.

(9)

NOTA 8 - SALDOS Y TRANSACCIONES CON COMPAÑÍAS Y PARTES RELACIONADAS

Los equipos dados en renta y para uso interno (activo fijo), los programas Xerox cuya licencia de utilización es concedida a clientes, así como los inventarios de la Compañía incluidos en el activo o en el costo de ventas, son proporcionados en parte por compañías relacionadas del exterior. Durante los años 2007 y 2006 se han efectuado las siguientes transacciones significativas con partes relacionadas:

| | <u>2007</u> | <u>2006</u> |
|--|-------------|-------------|
| Compras de inventario a Xerox Corporation (1) | 3,218,610 | 2,751,776 |
| Compras de inventario a afiliadas (1) | 93,294 | 205,924 |
| Exportación de inventarios a afiliadas | 52,234 | 112,114 |
| Intereses por importaciones (2) | 21,203 | 55,618 |
| Pagos de préstamos a largo plazo | 2,000,000 | - |
| Intereses por préstamo (2) | 193,511 | 249,922 |
| Valores pagados por la Compañía por cuenta de Xerox Corporation (3) | 1,143,515 | 447,645 |
| Valores pagados por Xerox Corporation por cuenta de la Compañía (4) | 204,505 | 77,976 |
| Valores pagados por Xerox Colombia por cuenta de la Compañía y asistencia técnica (5) | 291,449 | 278,140 |
| Valores pagados por Xerox Venezuela por cuenta de la Compañía y asistencia técnica (5) | 223,645 | 282,653 |
| Valores pagados por Xerox Perú por cuenta de la Compañía y asistencia técnica (5) | 65,955 | 282,653 |
| Valores pagados por Xerox Brasil por cuenta de la Compañía (6) | 145,635 | 282,653 |
| Valores pagados por Otras afiliadas por cuenta de la Compañía (7) | 8,000 | 282,653 |

- (1) Incluido en los rubros inventarios, equipo dado en renta, activo fijo y costo de ventas y servicios.
- (2) Incluido en el rubro de gastos financieros. Se calcula con base en tasas definidas y acordadas con Xerox Corporation.
- (3) Corresponde a la distribución de los gastos de la fuerza de ventas de Xerox del Ecuador S.A., que se encuentran registrados dentro del rubro Gastos operativos de administración y comercialización, en la relación en la que los mismos generen negocios o ventas para Xerox Corporation. La recuperación de estos costos son facturados por Xerox del Ecuador S.A. a Xerox Corporation.

NOTA 8 - SALDOS Y TRANSACCIONES CON COMPAÑÍAS Y PARTES RELACIONADAS

(Continuación)

- (4) Incluye principalmente gastos pagados por Xerox Corporation por cuenta de la Compañía por concepto de pagos a ejecutivos.
- (5) Durante el año 2007 corresponde principalmente a cargos por asistencia técnica. Durante el año 2006, corresponde principalmente a reembolsos de gastos por remuneraciones de ejecutivos que prestan servicios regionales. Adicionalmente, para los años 2007 y 2006 incluye reembolsos de gastos del exterior con Xerox Colombia por el servicio denominado "Call Center".
- (6) Corresponde principalmente a reembolsos de gastos por la remuneración de ejecutivos que prestan servicios regionales.
- (7) Valores menores varios correspondientes a las afiliadas de México, Chile, Nicaragua e Irlanda.

No se han efectuado con terceros transacciones equiparables a las indicadas.

Composición de los saldos con compañías y partes relacionadas al 31 de diciembre del 2007 y 2006:

| | 2007 | | 2006 | |
|---|-----------------------------|----------------------------|-----------------------------|----------------------------|
| | Cuenta por <u>cobrar</u> | Cuenta por <u>pagar</u> | Cuenta por <u>cobrar</u> | Cuenta por <u>pagar</u> |
| Xerox - Corporation | | | | |
| Préstamos e intereses por préstamos | 16,743 | 2,000,000 (1) | - | 4,021,227 (1) |
| Importaciones e intereses por importaciones (4) | - | 1,572,145 (2) | - | 1,319,896 (2) |
| Misceláneos (4) | 797,491 (3) | - | 900,512 (3) | - |
| Xerox - Perú | 5,911 | - | 29,711 | - |
| Xerox - Colombia | - | 112,593 | - | 23,085 |
| Xerox - Argentina | 2,679 | - | 89 | - |
| Xerox - Mexico | 12,861 | - | 11,982 | - |
| Xerox - Finlandia | 1,111 | - | 36,014 | - |
| Xerox - Venezuela | - | 379,199 | - | 324,621 |
| Xerox - Brasil | - | 32,088 | - | - |
| Xerox - Nicaragua | 3,586 | - | - | - |
| Xerox - Chile | 4,936 | - | - | - |
| Xerox - Irlanda | - | 78,838 | - | - |
| Total | 845,318 | 4,174,863 | 978,308 | 5,688,829 |
| Largo plazo | - | 2,000,000 (1) | - | - |
| Corto plazo | 845,318 | 2,174,863 | 978,308 | 5,688,829 |

NOTA 8 - SALDOS Y TRANSACCIONES CON COMPAÑÍAS Y PARTES RELACIONADAS

(Continuación)

- (1) Corresponde al saldo del préstamo contratado en octubre del 2003 por US\$10,000,000 , el cual genera un interés anual de 6.1%, con vencimiento en abril del 2009, (Al 31 de diciembre del 2006, el vencimiento era octubre del 2007, pero fue renovado hasta abril del 2009). Estos préstamos fueron utilizados por la Compañía para i) pagar obligaciones que mantenía con instituciones bancarias y con la filial de Argentina y ii) aportar para futura capitalización y absorción de pérdidas por US\$6,000,000, mediante la compensación de parte de estas acreencias. Ver Nota 16.
- (2) Pasivos originados en compras de inventarios incluidos en los rubros inventarios, equipo dado en renta, activo fijo y costo de ventas, servicios y renta. Estos rubros generaron en los años 2007 y 2006 un interés anual que osciló entre el 0.5% y el 1.02%.
- (3) Corresponde básicamente a saldos de valores pagados por la Compañía a nombre de Xerox Corporación.
- (4) Según consta en una carta de entendimiento firmada entre las partes en diciembre del 2007 la Compañía procedió a compensar saldos pendientes de pago originados en importaciones de equipos adquiridos a Xerox Corporación con saldos por cobrar a la referida entidad relacionada. Los montos compensados al 31 de diciembre del 2007 ascienden a US\$1,497,220.

NOTA 9 - PROVISIONES

Composición y movimiento:

2007

| | <u>Saldos iniciales</u> | <u>Provisiones</u> | <u>Pagos y/o utilizaciones y/o reclasificaciones</u> | <u>Saldos finales</u> |
|---|-----------------------------|--------------------|--|---------------------------|
| Provisión para cuentas incobrables | 1,776,409 | 58,175 | (17,282) (1) | 1,817,302 |
| Provisión para obsolescencia de inventarios (Nota 5) | 396,594 | 500,807 | (111,626) | 785,775 |
| Beneficios sociales (3) | 388,504 | 5,292,641 | (5,241,100) | 440,045 |
| Jubilación patronal y desahucio (2) | 282,579 | 101,341 | (9,005) | 374,915 |

(Véase página siguiente)

NOTA 9 - PROVISIONES

(Continuación)

2006

| | <u>Saldos iniciales</u> | <u>Provisiones</u> | <u>Pagos y/o utilizaciones y/o reclasificaciones</u> | <u>Saldos finales</u> |
|---|-----------------------------|--------------------|--|---------------------------|
| Provisión para cuentas incobrables | 1,792,252 | 3,942 | (19,785) (1) | 1,776,409 |
| Provisión para obsolescencia de inventarios (Nota 5) | 555,796 | 244,136 | (403,338) | 396,594 |
| Beneficios sociales (3) | 328,004 | 4,677,393 | (4,616,893) | 388,504 |
| Jubilación patronal (2) | 249,204 | 42,296 | (8,921) | 282,579 |

(1) Corresponde a castigos de cartera.

(2) Incluye la provisión para jubilación patronal por US\$332,983 (2006: US\$282,579) y la provisión para desahucio por US\$41,982 (2006: US\$0).

(3) Incluye provisión de participación de los trabajadores en las utilidades por US\$78,452 (2006: US\$22,695).

NOTA 10 - JUBILACION PATRONAL

El saldo de la provisión para jubilación patronal al 31 de diciembre del 2007 y 2006 corresponde al 100% del valor actual de la reserva matemática calculada actuarialmente por un profesional independiente para todos los trabajadores que al 31 de diciembre del 2007 y 2006 se encontraban prestando servicios a la Compañía.

Dicho estudio está basado en las normas que sobre este beneficio contiene el Código de Trabajo, habiéndose aplicado una tasa anual de descuento del 6,50% para la determinación del valor actual de la reserva matemática.

NOTA 11 - GASTOS DE ADMINISTRACION Y COMERCIALIZACION

Al 31 de diciembre del 2007 y 2006 este rubro comprende lo siguiente:

(Véase página siguiente)

NOTA 11 - GASTOS DE ADMINISTRACION Y COMERCIALIZACION
(Continuación)

| | <u>2007</u> | <u>2006</u> |
|-------------------------------|------------------|------------------|
| Sueldos y beneficios sociales | 2,004,647 | 1,729,262 |
| Servicios externos (1) | 840,676 | 1,180,851 |
| Publicidad | 443,372 | 247,454 |
| Otros gastos de personal | 306,128 | 155,980 |
| Gastos de viaje | 237,262 | 120,564 |
| Servicios públicos | 211,993 | 228,847 |
| Transporte | 209,812 | 22,093 |
| Depreciaciones | 90,081 | 98,119 |
| Reparación y mantenimiento | 67,844 | 96,560 |
| Suministro y suscripciones | 50,366 | 25,783 |
| Arriendo | 46,940 | 47,523 |
| Impuestos | 22,078 | 58,119 |
| Otros | 319,689 | 214,936 |
| | <u>4,850,888</u> | <u>4,226,091</u> |

(1) Corresponde básicamente a servicios de logística, almacenaje y servicios técnicos. Ver Nota 15.

NOTA 12 - RESERVA LEGAL

De acuerdo con la legislación vigente, la Compañía debe apropiar por lo menos el 10% de la utilidad neta de cada año a una reserva legal hasta que el saldo de dicha reserva alcance el 50% del capital suscrito. La reserva legal no está disponible para distribución de dividendos, pero puede ser capitalizada o utilizada para absorber pérdidas.

NOTA 13 - IMPUESTO A LA RENTA

Situación fiscal -

Los años 2005 al 2007 se hallan abiertos a una posible fiscalización.

Al 31 de diciembre del 2007 la Compañía mantiene retenciones de impuesto a la renta por los años 2001, 2003, 2005, 2006 por recuperar que totalizan US\$523,647. A este respecto la

NOTA 13 - IMPUESTO A LA RENTA

(Continuación)

Administración informa que ha iniciado el proceso de reclamo por el año 2001 por US\$174,512. Con relación a las retenciones correspondientes al año 2003, la Administración informa que se recuperó de forma parcial el respectivo impuesto por US\$98,617, y la diferencia por US\$57,274 ha sido debidamente impugnada ante las autoridades; y con respecto de las retenciones del año 2005, 2006 por US\$118,072 y US\$173,789 respectivamente, la Administración informa que en el corto plazo iniciará el reclamo para la devolución de dichos valores.

Precios de transferencia-

El Decreto Ejecutivo No. 2430 publicado en el Suplemento al Registro Oficial No. 494 del 31 de diciembre del 2004 incorporó a la legislación tributaria, con vigencia a partir del 2005, nuevas normas sobre la determinación de resultados tributables originados en operaciones con partes relacionadas. Con fecha 16 de enero del 2006 se publicó en el Registro Oficial No. 188 la Resolución del Servicio de Rentas Internas NAC-DGER 2005-640, a través de la cual se estableció el alcance de dichas normas y los requerimientos de información a las autoridades.

El estudio sobre la determinación de resultados tributables originados en operaciones con partes relacionadas, realizado por profesionales independientes en el año 2006 no estableció efectos sobre la provisión de impuesto a la renta de dicho año por las transacciones llevadas a cabo por la Compañía con compañías relacionadas del exterior. La Administración de Xerox, basada en esta información y en los resultados del diagnóstico preliminar realizado para las transacciones del 2007, realizado con el soporte de sus asesores tributarios, ha concluido que no se producirán efectos significativos en el año 2007 por este concepto. El estudio final será entregado a las autoridades tributarias en el plazo requerido por éstas.

Contingencias fiscales -

En Marzo del 2006 y abril del 2005 concluyeron los procesos de fiscalización realizados por parte del Servicio de Rentas Internas en relación con el Impuesto a la Renta de los años 2001 y 2000, respectivamente.

Por el año 2000 el Servicio de Rentas Internas emitió el Acta de Determinación No. 1720060100163 en la que establece un cargo por concepto de impuestos adicionales de US\$478,994. Este proceso fue impugnado por la Administración de la Compañía en el año 2005. A la fecha de este informe este asunto está en la Segunda Sala del Tribunal Distrital de lo Fiscal No. 1 y se ha finalizado la etapa de prueba, por lo que la Compañía ha solicitado se emitan los autos para solicitar sentencia.

Por el año 2001 el Servicio de Rentas Internas emitió el Acta de Determinación No. 1720070100095 en la que establece un cargo por concepto de impuestos adicionales de

NOTA 13 - IMPUESTO A LA RENTA

(Continuación)

US\$171,595. Este proceso fue impugnado, a la fecha de este informe este asunto está en la Segunda Sala del Tribunal Distrital de lo Fiscal No. 1 y se encuentra en la etapa de prueba, por lo que la Compañía ha solicitado la realización de una diligencia de inspección contable a efectos de que se lleven a cabo peritajes respectivos.

El 17 de abril del 2007, concluyeron los procesos de fiscalización por parte del Servicio de Rentas Internas en relación con el Impuesto a la Renta de los años 2002 y 2003.

Por el año 2002 el Servicio de Rentas Internas emitió el Acta de Determinación No.1720070100061 en la que establece un cargo por concepto de impuestos adicionales de US\$182,099. Este proceso fue impugnado y a la fecha de este informe este asunto está en la Tercera Sala del Tribunal Distrital de lo Fiscal No. 1. La demanda ha sido calificada por la mencionada Sala del Honorable Tribunal de lo Fiscal No. 1 y mediante providencia del 6 de febrero del 2008, la Administración Tributaria fue citada para contestar a dicha providencia y la Compañía se encuentra a la espera de la resolución de este asunto.

Por el año 2003 el Servicio de Rentas Internas emitió el Acta de Determinación No. RNO-ATRADE32007-0001 en la que establece una diferencia en el valor tomado por la Compañía como pérdida tributaria del año, sin que en este período se establezca un valor por concepto de Impuesto a la Renta adicional. Este proceso fue impugnado y a la fecha de este informe este asunto está en la Segunda Sala del Tribunal Distrital de lo Fiscal No. 1. La demanda ha sido calificada por la mencionada Sala del Honorable Tribunal de lo Fiscal No. 1 y mediante providencia del 6 de febrero del 2008, la Administración Tributaria fue citada para contestar a dicha providencia y la Compañía se encuentra a la espera de la resolución de este asunto.

La Administración de la Compañía, basada en la opinión de sus asesores tributarios considera que la resolución final de estos asuntos le serán favorables, por lo cual no ha realizado provisiones para cubrir eventuales pérdidas.

El 16 de abril del 2008, el Servicio de Rentas Internas, emitió la Orden de determinación No. 2008170070, mediante la cual comunican a la Compañía que iniciará el proceso de determinación de obligaciones tributarias correspondiente al Impuesto a la Renta del 2004.

Amortización de pérdidas acumuladas -

De acuerdo con las disposiciones legales vigentes, la pérdida tributaria de un año puede compensarse con las utilidades tributarias que se obtuvieron dentro de los cinco años siguientes, sin exceder en cada año el 25% de las utilidades tributarias obtenidas. Durante el año terminado al 31 de diciembre del 2007 la Compañía dedujo del ingreso imponible US\$486,627 correspondientes a la amortización de pérdidas fiscales acumuladas, por lo que la provisión para impuesto a la renta

NOTA 13 - IMPUESTO A LA RENTA

(Continuación)

del año se redujo en US\$121,657. En el año 2006 la Compañía generó una pérdida tributaria. Al cierre del año 2007 las pérdidas tributarias acumuladas ascienden a US\$2,016,849 (2006: US\$4,906,038), monto sujeto a la resolución final de los procesos antes indicados y a revisiones fiscales de años aun no revisados.

Cambios en la legislación -

El 29 de diciembre del 2007, mediante Registro Oficial No. 242 se publicó la Ley Reformativa Para la Equidad Tributaria del Ecuador, la cual fue aprobada por la Asamblea Constituyente. La indicada Ley trae, entre otros, importantes modificaciones al Código Tributario, Ley de Régimen Tributario Interno en materia de Impuesto a la Renta, Impuestos al Valor Agregado y Consumos Especiales y creación de nuevos impuestos que incluye un impuesto del 0.5% a la salida de divisas. Esta Ley entró en vigencia a partir del 01 de enero del 2008.

Conciliación tributaria contable

A continuación se detalla la conciliación tributaria contable del año 2007 y 2006:

| | <u>2007</u> | <u>2006</u> |
|--|----------------------|-----------------|
| Utilidad antes de la participación de los trabajadores en las utilidades y del Impuesto a la Renta | 523,011 | 151,301 |
| Participación de los trabajadores en las utilidades | <u>(78,452)</u> | <u>(22,695)</u> |
| Utilidad antes del Impuesto a la Renta | 444,559 | 128,606 |
| Menos: Amortización de pérdidas tributarias | (486,627) | - |
| Menos: Rentas exentas | - | (403,504) (1) |
| Más: Participación a Trabajadores provenientes de rentas exentas | - | 22,695 |
| Menos: Otras deducciones | (74,630) | - |
| Más: Gastos no deducibles | <u>1,576,577 (2)</u> | <u>51,378</u> |
| Utilidad (Pérdida) tributaria | 1,459,879 | (200,825) |
| Tasa de impuesto | <u>25%</u> | <u>25%</u> |
| Provisión para impuesto a la renta | 364,970 | - |
| Menos: Retenciones en la fuente del año | <u>311,248</u> | <u>173,789</u> |
| Impuesto a la Renta por pagar | <u><u>53,722</u></u> | <u><u>-</u></u> |

NOTA 13 - IMPUESTO A LA RENTA

(Continuación)

- (1) Corresponde a la utilidad generada en la venta de las bodegas de la Compañía.
- (2) Incluye, entre otros, US\$231,137 en bajas de activo (obras de arte), US\$190,887 por rectificaciones de tributos de años anteriores determinados por la autoridad aduanera y US\$413,199 por provisión de obsolescencia de inventario.

NOTA 14 - GARANTIAS OTORGADAS

Al 31 de diciembre del 2007, Xerox del Ecuador S.A. mantenía avales y fianzas otorgados a favor de terceros por US\$52,693 (2006: US\$332,135), como garantía por seriedad de ofertas.

NOTA 15 - COMPROMISOS Y CONTINGENCIAS

- a) La Compañía suscribió con un proveedor un contrato de servicios de distribución y logística por un plazo de 3 años que venció el 31 de diciembre del 2002. Este fue renovado a un plazo de un año con un costo mensual de US\$56,900. El 26 de marzo del 2004, se firmó un nuevo contrato por un plazo de dos años, en el cuál se establece un cargo fijo mensual de US\$28,857, mas una cantidad variable, que calculará la Compañía en base a parámetros de cumplimiento establecidos entre las partes, este contrato fue cancelado a finales del año 2006, y en su lugar el 30 de noviembre del 2005, la Compañía firmó un contrato con un proveedor diferente, el cual tuvo vigencia hasta el mes de febrero del año 2007 y se ha prorrogado su duración hasta febrero del 2008. En dicho contrato se establecen tarifas basadas en la ocupación de la bodega y el peso de la carga transportada. El valor cargado a resultados por este concepto durante el año 2007 ascendió a US\$309,120 (2006: US\$197,062).
- b) La Compañía durante el 2007 mantuvo suscritos contratos de prestación de servicios de personal con las compañías i) Propesel Capacitación y Colocación de Personal Cía. Ltda.; y ii) Copirap y Servicios Cía. Ltda, las cuales le proveen de personal temporal, necesario para el funcionamiento de sus operaciones. En compensación, la Compañía cancela el 7% a cada una de ellas, respectivamente, sobre el valor que resulte del pago del salario básico más prestaciones y beneficios de Ley del personal asignado a Xerox del Ecuador S.A., además del costo de alimentación y transportación de dicho personal. El 1 de diciembre del 2007 la Compañía prescindió de los servicios de Propesel Capacitación y Colocación de Personal Cía. Ltda.

El Ministerio de Trabajo y Empleo, ha extendido las respectivas autorizaciones para que Propesel Capacitación y Colocación de Personal Cía. Ltda. (Autorización No.037-SC-DINERHU-04) y Copirap y Servicios Cía. Ltda. (Autorización No.1108-SC-DINERHU-06), funcionen como empresas de intermediación laboral y tercerización.

NOTA 15 - COMPROMISOS Y CONTINGENCIAS

(Continuación)

Los contratos firmados con cada una de las empresas que brindan los servicios de intermediación laboral, estipulan, que no existe ninguna clase de relación laboral entre ninguna de dichas compañías, o sus respectivos empleados, y Xerox. Por lo tanto se declara que Xerox no tiene, ni tendrá responsabilidad laboral con el personal contratado mediante la modalidad de intermediación laboral por medio de dichas empresas.

Al 31 de diciembre del 2007, la Compañía contaba con 80 empleados subcontratados mediante la figura de intermediación laboral.

Con relación a los contratos descritos precedentemente, la Ley Reformatoria del Código del Trabajo vigente, que rige la actividad de Intermediación laboral y la Tercerización de Servicios Complementarios relacionados con el personal tercerizado, entre otros aspectos obliga a las empresas a mantener bajo relación de dependencia el 50% de empleados y a su vez extiende el beneficio de la participación de los trabajadores en las utilidades de las empresas usuarias de estos servicios con la empresa contratante, con la única excepción de si la utilidades que se reparten por la intermediaria son mayores que las utilidades de la empresa contratante de estos servicios. Al respecto, al 31 de diciembre del 2007 la Compañía cuenta con 77 empleados en relación de dependencia y 80 intermediados; sin embargo a la fecha de emisión de este informe (30 de abril, 2008) ha incorporado a 2 empleados en relación de dependencia y ha disminuido 7 con la intermediadora, con lo cual la Administración confirma que ha cumplido el porcentaje del 50% de empleados contratados de forma directa de su nómina total, como lo establece la normativa vigente.

- c) La Compañía ha planteado en el Juzgado Vigésimo de lo Civil de Pichincha un juicio de medidas cautelares en contra de un ex-cliente por incumplimiento de ciertas cláusulas en el contrato de franquicias firmado entre las partes. La Compañía con el propósito de que no caduquen dichas medidas cautelares presentó una demanda arbitral para el pago de una indemnización de US\$400,000 en la Cámara de Comercio. El Tribunal Arbitral en forma unánime, dictó su laudo arbitral en la que indica el pago a Xerox del Ecuador S.A. de US\$131,048 dentro de lo cual, se comprende la sanción de US\$100,000 por uso arbitrario de la concesión, marcas y nombres comerciales de Xerox.
- d) La Compañía ha presentado una demanda arbitral en la Cámara de Comercio de Quito por facturas impagas que mantiene un cliente por aproximadamente US\$250,000. El asesor legal que tiene a su cargo este asunto manifiesta que estos valores son recuperables en el mediano plazo.
- e) La Compañía ha presentado una demanda arbitral en la Cámara de Comercio de Guayaquil por facturas impagas que mantiene un cliente por aproximadamente US\$300,000. El asesor legal que tiene a su cargo este asunto manifiesta que estos valores son recuperables en el mediano plazo.

NOTA 16 - CAPITAL Y APORTES PARA FUTURAS CAPITALIZACIONES

El capital suscrito y pagado de la Compañía al 31 de diciembre del 2007 comprende 38,848,500 acciones ordinarias de valor nominad de US\$0.04 cada una siendo sus accionistas Xerox Corporation con 38,848,499 acciones y Pacific Services and Development Corporation con una acción.

Según consta en el Acta de Junta General de Accionistas del 23 de septiembre del 2002, Xerox Corporation entregó mediante la compensación de sus acreencias un aporte de capital de US\$1,500,000 y un aporte para absorción de pérdidas por US\$10,500,000, montos que fueron utilizados en su oportunidad para absorber pérdidas. Con posterioridad, según consta en el Acta de Junta General de Accionistas del 8 de diciembre del 2003 se entregó un aporte para futuras capitalizaciones de US\$6,000,000 (Ver estado de cambios en el patrimonio).

NOTA 17 - EVENTOS SUBSECUENTES

Entre el 31 de diciembre del 2007 y la fecha de emisión de estos estados financieros (30 de abril del 2008) no se produjeron eventos que, en la opinión de la administración de la Compañía, pudieran tener un efecto significativo sobre dichos estados financieros que no se hayan revelado en los mismos.