


C.P.A. Carlos A. Hidalgo Reto
AUDITOR EXTERNO INDEPENDIENTE

**A LA JUNTA GENERAL DE ACCIONISTAS DE
BRUNELLA S. A**

He examinado el Balance General de la compañía **BRUNELLA S.A.**, al 31 de Diciembre del 2010, el Estado de Resultados, Estado de Patrimonio de los Accionistas y el Estado de Flujos de Efectivo, que le son relativos por el año que termino en esa fecha. Estos Estados son responsabilidad de la Gerencia de la Compañía. Mi responsabilidad es expresar una opinión sobre los Estados Financieros basándome en mi Auditoria.


Mi examen se efectuó de acuerdo con normas de auditoria generalmente aceptadas. Estas normas requieren de la ejecución de una auditoria que tenga como objetivo obtener una seguridad razonable y determinar si los Estados Financieros se encuentran libres de errores importantes. La Auditoria incluyo aquellas pruebas de los Registros de Contabilidad y otros procedimientos de auditoria que respaldan las transacciones registradas y su relación con los Estados Financieros. La Auditoria también incluyo la determinación del uso de los principios de contabilidad generalmente aceptados y las normas de contabilidad establecidas por la Superintendencia de Compañías, de las estimaciones importantes realizadas por la compañía; así como la evaluación en conjunto de la presentación de los Estados Financieros. La Auditoria efectuada establece bases razonables para mi opinión.

En mi opinión los Estados financieros antes mencionados presentan razonablemente la Situación Financiera de **BRUNELLA S. A.**, al 31 de Diciembre del 2010, el Resultado de sus Operaciones y los cambios en sus Flujos de Efectivo de conformidad con los principios de contabilidad generalmente aceptados.



C. P. A. Carlos A. Hidalgo Reto
SC-RNAE No. 038 RNC No. 9104

Guayaquil, 21 de Mayo del 2012



BRUNELLA S. A
BALANCE GENERAL
AL 31 DE DICIEMBRE DEL 2010
EXPRESADO EN DOLARES

Notas

ACTIVO

Corriente


Caja y Bancos		9.527
Cuentas por Cobrar	2	647.820
Inventarios	3	312.388

Total Activo Corriente 969.735

No Corrientes

Propiedad y Equipos Neto	4	277.655
--------------------------	---	---------

Total del Activo 1.247.390



BRUNELLA S. A
BALANCE GENERAL
AL 31 DE DICIEMBRE DEL 2010
EXPRESADO EN DOLARES

	Notas	
Pasivo e Inversión de los Accionistas		
Corriente		
Sobregiro		48.816
Cuentas por Pagar	5	733.980
Beneficios Sociales Por Pagar	6	20.347

Total Pasivo Corriente		803.143

Inversión de los Accionistas		
Capital Social	7	800
Aporte Aumento de Capital	8	548.616
Resultados Acumulaos		-108.480
Utilidad del Ejercicio		3.311

Total Inversión de los Accionistas		444.247

Total Pasivo e Inversión de los Accionistas		1.247.390
		=====

Véanse las notas que acompañan a los Estados Financieros

BRUNELLAL S. A
ESTADO DE RESULTADOS
AL 31 DE DICIEMBRE DE 2010
EXPRESADO EN DOLARES

Notas

INGRESOS		
Ventas		5.197.461
EGRESOS		
Costo de Ventas		-4.561.174
Margen Bruto		<u>636.287</u>
GASTOS		
Administrativos		-597.435
Total Gastos/Otros Ingresos		<u>-597.435</u>
Utilidad Antes 15% Participación		38.852
15% Participación Trabajadores	10	-5.828
Utilidad Antes Impuesto Renta		33.024
Impuesto Renta	11	-29.713
Utilidad después Impuesto Renta		<u>3.311</u>

Véanse la Notas que acompañan los Estados Financieros

BRUNELLA S. A
ESTADO DE CAMBIOS EN EL PATRIMONIO
AL 31 DE DICIEMBRE DEL 2010
EXPRESADO EN DOLARES

Capital Social

Saldo al Inicio y Final del Año	800
	=====

Aporte Aumento de Capital

Saldo al Inicio del Año	535.183
Incremento	13.433

Saldo al Final del Año,	548.616

Reserva Legal

Saldo al Inicio del Año	1.131
Disminución	-1.131

Saldo al Final del Año	0
	==

Resultados Acumulados

Años Anteriores	-108.480
Utilidad del Ejercicio	3.311

Total	-105.169
	=====

Total Patrimonio de los Accionistas	444.247
	=====

BRUNELLA S. A
ESTADO DE FLUJOS DE EFECTIVO
AL 31 DE DICIEMBRE DEL 2010
EXPRESADO EN DOLARES

Utilidad Neta	3.311
Ajustes para conciliar la Utilidad Neta	
Depreciaciones	18.971
(Aumento) Disminuciones en :	
Cuentas Por Cobrar	-141.321
Inventarios	-125.838
Aumento (Disminución) en:	
Cuentas por Pagar	226.311
Beneficios Sociales Por Pagar	-5.246
Total Ajustes	-27.123
Efectivo Provisto para Operaciones	-23.812
Disminución Deuda Largo Plazo	-109.129
Incremento Activo Fijo	-52.663
Incremento Pérdidas Acumuladas	-3.354
Disminución Reserva Legal	-1.131
Incremento Aumento de Capital	13.433
Disminución Neta del Efectivo	-176.656
Efectivo al Inicio del Año	137.367
Efectivo al Final del Año	-39.289

BRUNELLA S. A
NOTAS A LOS ESTADOS FINANCIEROS
AL 31 DE DICIEMBRE DEL 2010

1. RESUMEN DE POLITICAS IMPORTANTES DE CONTABILIDAD

BRUNELLA S. A es una compañía cuyas principales actividades son el Alquiler Ventas De Bienes Inmuebles

Sus principales políticas de contabilidad se detallan a continuación:

a) Base de preparación y presentación de los Estados Financieros

Los estados financieros adjuntos hasta el 31 de Diciembre del 2010 fueron preparados de acuerdo con las normas y prácticas contables establecidas y autorizadas por la Superintendencia de Compañías

b) Inventarios

Valuados al costo de mercado el más bajo

c) Propiedad y Equipos

Registrados a su costo histórico. Las renovaciones importantes se capitalizan, mientras que los reemplazos menores y mantenimientos que no alargan la vida útil del activo se cargan como gastos

d) Depreciaciones

Muebles y Enseres - Equipos	10%
Vehículos	20%
Edificios e Instalaciones	5%
Equipos de Computo	33%

(Expresado en Dólares)

2. CUENTAS POR COBRAR

Cientes	557.280
Varios Deudores	95.795
(-) Provisión para Cuentas malas	-5.255

Total 647.820

Cuentas Malas	31/12/2009	Disminución	31/12/2010
	<u>10.150</u>	<u>-4.895</u>	<u>5.255</u>

3.- INVENTARIOS

Productos y Mercaderías en Almacén 312.388

Los Inventarios son propiedad de la compañía y no se encuentran pignorados

4. PROPIEDAD Y EQUIPOS

	SALDO AL 31/12/2009	Incremento (Disminución)	SALDO AL 31/12/2010
Terreno	13.247	12.533	25.780
Edificios e Instalaciones	241.160	2.000	243.160
Muebles y Equipos	9.197	-1.034	8.163
Equipos de Computo	5.774	843	6.617
Vehículos	67.974	38.321	106.295
	<u>337.352</u>	<u>52.663</u>	<u>390.015</u>
(-) Depreciación Acumulada	<u>-93.389</u>	<u>-18.971</u>	<u>-112.360</u>
Neto	<u>243.963</u>	<u>33.692</u>	<u>277.655</u>

(Expresado en Dólares)

5. CUENTAS POR PAGAR

Proveedores	531.100
Accionistas	196.006
Impuestos	179
Otros.	6.695
Total	733.980

6. BENEFICIOS SOCIALES POR PAGAR

Décimo Tercer Sueldo	1.516
Décimo Cuarto Sueldo	5.788
Vacaciones	3.094
Fondo de Reserva	540
Bonificación del Desahucio	3.581
15% Participación Trabajadores	5.828
Total	20.347

7. CAPITAL SOCIAL

Al 31 de Diciembre del 2010, el Capital Social consiste de 800 acciones nominativas de US \$ 1.00 cada una..

8. APORTE AUMENTO DE CAPITAL

La junta general de accionistas aprobó recibir aportes para futuro aumento de capital.

9. RESERVA LEGAL

La Ley de Compañías dispone que las sociedades anónimas apropien sobre las utilidades del ejercicio un 10%, hasta completar el 50% del Capital Social. Esta reserva no es distribuible, pero sirve para cubrir pérdidas. La compañía no ha efectuado la apropiación

10 15% PARTICIPACION TRABAJADORES

Las Leyes Laborales del Ecuador disponen que las empresas paguen a sus trabajadores la participación de las utilidades, calculada antes del impuesto a la renta.

(Expresado en Dólares)

11. IMPUESTO A LA RENTA

Las Autoridades Fiscales no han revisado las declaraciones del impuesto a la renta presentada por la compañía hasta el 31 de Diciembre del 2010.

12 ACCIONISTAS

Movimiento Neto en la Nota 5

31/12/2009	Incremento	31/12/2010
109.129	86.877	196.006
<u> </u>	<u> </u>	<u> </u>

13. RELACIONAS

No revela Movimiento neto revelado con relacionadas

14. CUENTAS POR COBRAR Y PAGAR CON REAJUSTE PACTADO SOBRE EL CAPITAL

No existen cuentas por cobrar y por pagar con reajuste pactado sobre el capital.

15. PROVISIONES DE IMPUESTOS, BENEFICIOS SOCIALES Y JUBILACION PATRONAL

No hay incrementos significativos en impuestos, beneficios sociales y jubilación patronal.

11. ACTIVOS Y PASIVOS CONTINGENTES

No se registran activos y pasivos contingentes.

16. ACONTECIMIENTOS RELEVANTES HASTA LA FECHA DE EMISION DEL INFORME

No han ocurrido acontecimientos relevantes hasta la fecha de emisión del informe.