



Distribuidora de Productos Alimenticios "Disliter S.A."

Guayaquil, marzo 27 del 2001

Señores
Miembros de la Junta de Accionistas de
DISLITER S.A
Ciudad.

De mis consideraciones:

En cumplimiento de las disposiciones pertinentes, en cuanto a mis obligaciones como Comisario de **DISLITER S.A**, me es grato poner a vuestra consideración mi informe que comprende el ejercicio económico del 1ero de Enero del 2000 al 31 de Diciembre del 2000.

La Administración puso a mi orden la Contabilidad, balances, libros de Acciones y Accionistas y documentos de soporte, habiendo brindado la colaboración necesaria.

La Administración se ha regido a las disposiciones estatutarias y reglamentarias, así como ha cumplido con las resoluciones de la Junta General.

Los libros y documentos referidos se llevan con arreglo a la ley y se conservan adecuadamente. En cuanto a la custodia y conservación de los bienes de la Sociedad, manifiesto que a simple inspección están bien. En mi trabajo he observado disposiciones del Art. 336 de la ley de Compañías en todo lo que resultaron aplicables.


La Contabilidad se lleva utilizando el sistema de partida doble, en idioma castellano y en la moneda oficial Dólares Americanos, se han observado los Principios contables Generalmente Aceptados y aplicación de la corrección monetaria.

Los Estatutos Sociales no contemplan la exigencia de garantía para los Administradores.

En mi opinión la Contabilidad ha sido llevada correctamente: los Balances y los Estados Contables reflejan razonablemente la realidad financiera de la empresa. Los libros de actas y de Accionistas están correctamente llevados. Respecto al cumplimiento por partes de los Administradores encuentro que se ajustan a las normas legales y estatutarias.

Sin otro particular, y en razón de lo mencionado anteriormente, quedo de ustedes.

Atentamente,


Ing. Jorge Luis Torres Astudillo
COMISARIO

14 ABR. 2001



DISLITER S.A.
BALANCE GENERAL
AL 31 DE DICIEMBRE DEL 2000

1	ACTIVOS		
1.1	Activos Corrientes		
1.1.01	Caja		25.40
1.1.01.01	Caja Chica	25.40	
1.1.01.01.001	Moneda Nacional		
1.1.01.01.001.001	CAJA GENERAL	25.40	
1.1.02	Bancos		6,491.55
1.1.02.01	Bancos Locales	6,491.55	
1.1.02.01.001	Moneda Nacional		
1.1.02.01.001.001	BCO PACIFICO CTA. CTE.# 0424872-4	306.83	
1.1.02.01.001.002	BCO. PICHINCHA CTA. CTE. # 1055834-4	5,261.50	
1.1.02.01.001.003	FILANBANCO CTA CTE # 0421778908	911.58	
1.1.02.01.001.004	BANCO PREVISORA CTA.CTE.#1402331789	11.64	
1.1.05	Documentos y Cuentas por Cobrar		10,111.72
1.1.05.01	Cuentas por cobrar	7,941.44	
1.1.05.01.001	Clientes Locales		
1.1.05.01.001.001	CUENTAS POR COBRAR CLIENTES	8,813.17	
1.1.05.01.003	Compañías Relacionadas		
1.1.05.01.003.001	INMOBILIARIA JEFER VELASCO	(453.46)	
1.1.05.01.003.002	BUCANERO	(879.58)	
1.1.05.01.003.005	PIGNATTI	127.27	
1.1.05.01.003.008	V & B PRODUCCIONES	334.04	
1.1.05.02	Cuentas por cobrar Empleados	24.31	
1.1.05.02.001	Empleados		
1.1.05.02.001.004	OTROS EGRESOS	(35.10)	
1.1.05.02.001.771	TORRES ASTUDILLO JORGE LUIS	11.64	
1.1.05.02.001.892	VELASCO ASTUDILLO ALLAN STEVEN	41.39	
1.1.05.02.001.893	VELASCO ASTUDILLO ANTONIO CARLOS	6.38	
1.1.05.10	Otras Cuentas por Cobrar	2,145.97	
1.1.05.10.001	Anticipos por cobrar		
1.1.05.10.001.002	RETENCIONES EN LA FUENTE 1%	415.37	
1.1.05.10.001.003	RETENCION EN LA FUENTE 5%	4.16	
1.1.05.10.001.004	CREDITO FISCAL	1,726.44	
1.1.06.01	Inventarios	2,734.24	45,203.00
1.1.06.01.001	PRODUCTOS TERMINADOS 12%		
1.1.06.01.001.162	PRODUCTOS TERMINADOS TARIFA 10%		
1.1.06.01.001.163	CHORIZOS AL GRANEL	1,257.20	
1.1.06.01.001.164	CHORIZOS EMPACADOS	93.73	
1.1.06.01.001.364	CHULETAS AHUMADAS	124.20	
1.1.06.01.001.365	HOT - DOG GRANEL MEDIANO	87.50	
1.1.06.01.001.366	HOT DOG GRANEL FINO	20.58	
1.1.06.01.001.440	HOT DOG EMPACADOS	146.59	
1.1.06.01.001.441	JAMONES AL GRANEL	25.79	
1.1.06.01.001.541	JAMONES EMPACADOS	12.25	
1.1.06.01.001.542	MORTADELAS AL GRANEL	879.25	
	MORTADELAS EMPACADAS	87.15	

4 ABR. 2001



DISLITER S.A.
BALANCE GENERAL
AL 31 DE DICIEMBRE DEL 2000

1.1.06.02	MATERIAS PRIMAS TARIFA 0%		42,413.13
1.1.06.02.001	CARNE DE RES		
1.1.06.02.001.001	ATRAVEZADO	5,876.50	
1.1.06.02.001.180	CARNE CON HUESO	658.24	
1.1.06.02.001.182	CARNE MOLIDA ESPECIAL	879.25	
1.1.06.02.001.183	CARNE PARA ESTOFADO	245.80	
1.1.06.02.001.185	CHULETA DE RES	899.63	
1.1.06.02.001.188	COSTILLA DE RES	1,576.58	
1.1.06.02.001.360	HIGADO	47.75	
1.1.06.02.001.503	LOMO FINO	2,358.47	
1.1.06.02.001.674	PULPA Y PAJARILLA FILETEADA	1,788.13	
1.1.06.02.001.770	SALON	1,013.90	
1.1.06.02.002	Carne de Chanco		
1.1.06.02.002.160	CARNE DE CERDO	10,254.53	
1.1.06.02.002.161	CARNE DE CERDO PARA FRITADA	257.10	
1.1.06.02.002.184	CHULETA DE COSTILLA	873.15	
1.1.06.02.002.185	CHULETA DE PIERNA	657.51	
1.1.06.02.003	Carne de Chivo		
1.1.06.02.003.180	CARNE DE CHIVO	244.48	
1.1.06.02.004	Carne de Borrego		
1.1.06.02.004.120	BORREGO	172.95	
1.1.06.02.004.540	MR. POLLO	7,612.05	
1.1.06.02.005	PESCADO		
1.1.06.02.005.001	TILAPIA	1,331.25	
1.1.06.02.007	MAT.PRIMA VARIOS		
1.1.06.02.007.001	VARIOS (MAT. PRIMA)	46.16	
1.1.06.02.008	CARNE DE POLLO		
1.1.06.02.008.003	PAVOS	5,563.07	
1.1.06.02.008.004	PECHUGA DE POLLO	32.57	
1.1.06.02.010	Otros Productos		
1.1.06.02.010.770	SALSA B.B.Q.	24.06	
1.1.06.03	Materiales		55.63
1.1.06.03.001	Materiales		
1.1.06.03.001.028	PRODUCTOS RICOS	55.63	
1.1.07	Pagos Anticipados		6,712.82
1.1.07.01	Seguros		5,633.82
1.1.07.01.001	Progreso Compañía de Seguros y Reaseguro		
1.1.07.01.001.001	COOPSEGUROS	2,473.45	
1.1.07.01.001.002	SEGUROS INCA	1,150.00	
1.1.07.01.001.003	SEGUROS FENIX	1,191.91	
1.1.07.01.001.005	SEGUROS BOLIVAR	818.46	
1.1.07.03	VARIOS		1,079.00
1.1.07.03.001	MONEDA NACIONAL		
1.1.07.03.001.002	SENEFELDER	1,079.00	

4 ABR. 2001



DISLITER S.A.
BALANCE GENERAL
AL 31 DE DICIEMBRE DEL 2000

1.3	Propiedad, Planta y Equipos		30,733.79
1.3.02	Activos Depreciables		
1.3.02.01	Al Costo	37,013.56	
1.3.02.01.004	Muebles y Enseres		750.06
1.3.02.01.004.001	AIRE ACONDICIONADO MOD Y2US126B	428.57	
1.3.02.01.004.002	TELEFONO MOTOROLA DIGITAL	321.49	
1.3.02.01.006	Equipos de Computacion		765.00
1.3.02.01.006.005	COMP.EQS PIII 550 MHZ	765.00	
1.3.02.01.008	Vehiculos		35,498.50
1.3.02.01.008.001	FURGON BLANCO GHI-138	336.42	
1.3.02.01.008.002	FURGON BLANCO GJR-321	3,069.65	
1.3.02.01.008.003	FURGON AZUL GHI-137	2,046.44	
1.3.02.01.008.004	FURGON BLANCO GKA-840	2,558.05	
1.3.02.01.008.005	FURGON BLANCO GKM-250	4,092.88	
1.3.02.01.008.006	FURGON BLANCO GIF-551	767.41	
1.3.02.01.008.007	FURGON BLANCO OCE-129	4,092.88	
1.3.02.01.008.008	FURGON BLANCO GIL-845	767.41	
1.3.02.01.008.009	CAMION ISUZU NKR58L-04 /ROJO 1998	17,767.36	
1.3.12	Depreciacion Acumulada	(6,278.59)	
1.3.12.01	Al Costo	(6,278.59)	
1.3.12.01.004	Muebles y Enseres		(42.84)
1.3.12.01.004.001	AIRE ACONDICIONADO MOD.Y2US126B	(42.84)	
1.3.12.01.008	Vehiculos		(6,236.93)
1.3.12.01.008.002	FURGON BLANCO GJR-321	(578.08)	
1.3.12.01.008.003	FURGON AZUL GHI-137	(385.43)	
1.3.12.01.008.004	FURGON BLANCO GKA-840	(481.69)	
1.3.12.01.008.005	FURGON BLANCO GKM-250	(783.53)	
1.3.12.01.008.006	FURGON BLANCO GIF-551	(131.73)	
1.3.12.01.008.007	FURGON BLANCO OCE-129	(770.75)	
1.3.12.01.008.008	FURGON BLANCO GIL-845	(144.52)	
1.3.12.01.008.009	CAMION ISUZU NKR 58L-04 ROJO	(2,961.20)	
1.4	Activos Diferidos y Otros Activos		217.39
1.4.01.01	Cargos Diferidos		
1.4.01.01.001	Diferidos		
1.4.01.01.001.001	Gastos de Constitucion		217.39
1.4.01.01.001.001	Al Costo	255.80	
1.4.01.01.001.003	Amortizacion del costo	(38.41)	

TOTAL

99,495.67


4 ABR. 2001



DISLITER S.A.
BALANCE GENERAL
AL 31 DE DICIEMBRE DEL 2000

2	PASIVOS		
2.1	Pasivos Corrientes		
2.1.06	Documentos y Cuentas por Pagar		94,919.25
2.1.06.03	Cuentas por pagar		
2.1.06.03.001	Locales	47,019.75	
2.1.06.03.001.005	J.C.V. SUMINISTROS	73.73	
2.1.06.03.001.006	COOPSEGUROS	350.00	
2.1.06.03.001.007	SEGUROS INCA	2.50	
2.1.06.03.001.008	PACIFICTEL	221.92	
2.1.06.03.001.010	I.E.S.S Y PREST. QUIRF.	224.35	
2.1.06.03.001.011	JEFERVELAS	301.39	
2.1.06.03.001.019	SEGUROS FENIX DEL ECUADOR	233.00	
2.1.06.03.001.023	C.O.N.E.C.E.L.	220.64	
2.1.06.03.001.030	VARIOS	261.20	
2.1.06.03.001.033	SALJUPER S.A.	44,029.47	
2.1.06.03.001.035	SEGUROS BOLIVAR	1,101.55	
2.1.06.05	Cuentas por pagar Accionistas		
2.1.06.05.001	Accionistas	47,899.50	
2.1.06.05.001.001	FRANCISCO TABARES PAZ	16,400.00	
2.1.06.05.001.002	CELESTE ASTUDILLO MIÑO	31,499.50	
2.2	Pasivos Acumulados		(249.33)
2.2.01	Beneficios Sociales por pagar		
2.2.01.01	Beneficios sociales		
2.2.01.01.001	Provisiones	954.13	
2.2.01.01.001.001	DECIMO TERCERO	116.09	
2.2.01.01.001.002	PROVION DECIMO CUARTO	211.67	
2.2.01.01.001.003	PROVISION DECIMO QUINTO	47.05	
2.2.01.01.001.004	FONDO DE RESERVA	47.55	
2.2.01.01.001.005	VACACIONES	531.77	
2.2.02	Impuestos por Pagar		
2.2.02.01	IMPUESTOS A LA RENTA	278.69	
2.2.02.01.002.001	Impuesto a la Renta anual		
2.2.02.01.002.001	15% Participacion de Utilidades	278.69	
2.2.02.02	OTROS IMPUESTOS POR PAGAR	(2,363.10)	
2.2.02.02.001	Impuesto al Valor agregado		
2.2.02.02.001.001	12% IVA PAGADO (DEBITOS)	(2,363.10)	
2.2.02.03	RETENCIONES	880.95	
2.2.02.03.001	Retenciones en la Fuente		
2.2.02.03.001.001	1% SOBRE LAS COMPRAS	880.95	

TOTAL PASIVOS




DISLITER S.A.
BALANCE GENERAL
AL 31 DE DICIEMBRE DEL 2000

3	PARTICIPACION DE LOS ACCIONISTAS		
3.1	Patrimonio		4,771.08
3.1.01	Capital social		
3.1.01.01	Accionistas		
3.1.01.01.001	Accionistas	800.00	
3.1.01.01.001.001	FRANCISCO TABARES	5.00	
3.1.01.01.001.002	ASTUDILLO MIÑO CELESTE	700.00	
3.1.01.01.001.003	NATALIA BARREIRO	5.00	
3.1.01.01.001.004	ALLAN VELASCO ASTUDILLO	45.00	
3.1.01.01.001.005	ANTONIO VELASCO ASTUDILLO	45.00	
3.1.02	FUTURO AUMENTO DE CAPITAL		55.80
3.1.02.01	FUTURO AUMENTO DE CAPITAL		
3.1.02.01.001	FUTURO AUMENTO DE CAPITAL		
3.1.02.01.001.002	RESERVA DE CAPITAL	55.80	
3.1.03	RESULTADOS POR EXPOSICION A LA INFLACION		3,915.28
3.1.03.01	R.E.I.		
3.1.03.01.001	R.E.I.		
3.1.03.01.001.001	R.E.I.	3,915.28	
3.9	(UTILIDAD/PERDIDA DEL EJERCICIO)		
3.9.01	(UTILIDAD/PERDIDA DEL EJERCICIO)		54.67
3.9.01.01	UTILIDAD/ PERDIDA		
3.9.01.01.001	UTILIDAD/ PERDIDA	54.67	
3.9.01.01.001.001	UTILIDAD/ PERDIDA	54.67	

TOTAL PATRIMONIO	4,825.75
TOTAL PASIVO Y PATRIMONIO	99,495.67


FRANCISCO TABARES PAZ
GERENTE GENERAL

MARCIA ZAMBRANO BONIN
CONTADOR



DISLITER S.A.
ESTADO DE PERDIDAS Y GANANCIAS
AL 31 DE DICIEMBRE DEL 2000

4	VENTAS			471095.74
4.1	Por Comercializacion			
4.1.01	Carne en estado Natural			
4.1.01.01	Materias Primas			
4.1.01.01.001	PRODUCTOS TERMINADOS TARIFA 0%		297,317.67	
4.1.01.01.001.001	Carne de Res	297,317.67		
4.1.01.01.002	PRODUCTOS TERMINADOS TARIFA 12%		173,778.07	
4.1.01.01.002.001	CHORIZOS AL GRANEL	173,778.07		
4.3	INGRESOS			6.40
4.3.01	INGRESOS OPERACIONALES		6.40	
4.3.01.01.001.002	OTROS INGRESOS. POR MULTA EMPLEADOS	6.40		
	TOTAL INGRESOS			471,102.14
5	COSTO DE VENTA			
5.1	Por Comercializacion			
5.1.01	Carne en estado Natural			(341,128.84)
5.1.01.01	Materias Primas			
5.1.01.01.001	Materias Primas		(341,128.84)	
5.1.01.01.001.001	Carne de Res	(341,128.84)		
5.1.02	Embutidos al Granel y Empacados			(48,567.15)
5.1.01.01	Embutidos al Granel			
5.1.01.01.001	Embutidos		(48,567.15)	
5.1.01.01.001.001	Embutidos	(48,567.15)		
	Total			(389,695.79)
	UTILIDAD OPERACIONAL			81,406.35
6	GASTOS			
6.1	Gastos de Administracion y Ventas			
6.1.01	Gastos administrativos			
6.1.01.01	Gerencia General			(14,381.59)
6.1.01.01.001	Costos Fijos del Personal		(1,201.25)	
6.1.01.01.001.003	Sueldo	(1,062.49)		
6.1.01.01.001.007	Decimo Tercer Sueldo	94.20		
6.1.01.01.001.008	Decimo Cuarto Sueldo	(2.00)		
6.1.01.01.001.009	Decimo Quinto Sueldo	(0.50)		
6.1.01.01.001.014	Vacaciones	(75.07)		
6.1.01.01.001.019	Aporte Patronal	(133.43)		
6.1.01.01.001.020	lece y Secap	(6.55)		
6.1.01.01.001.024	IMPUESTOS PAGADOS	(15.41)		



DISLITER S.A.
ESTADO DE PERDIDAS Y GANANCIAS
AL 31 DE DICIEMBRE DEL 2000

6.1.01.01.002	Costos Variables		(6,649.18)
6.1.01.01.002.002	Alimentacion	(169.09)	
6.1.01.01.002.009	Agua	(3.40)	
6.1.01.01.002.010	Telefono Digital	(535.66)	
6.1.01.01.002.011	Telefono Celular 1	(227.71)	
6.1.01.01.002.025	Gastos Legales	(30.79)	
6.1.01.01.002.026	Affiliacion y Suscripciones	(148.65)	
6.1.01.01.002.028	Combustibles y Lubricantes	(304.35)	
6.1.01.01.002.029	Primas de Seguro	(2,388.70)	
6.1.01.01.002.030	Donaciones y Contribuciones	(16.80)	
6.1.01.01.002.034	Arriendo de Local	(2,476.80)	
6.1.01.01.002.046	Tramites y permisos varios	(298.33)	
6.1.01.01.002.047	Limpieza y Cafeteria	(11.51)	
6.1.01.01.002.050	Miscelaneos	(0.40)	
6.1.01.01.002.051	REMODELACIONES Y ADECUACIONES	(5.05)	
6.1.01.01.002.090	MANT. Y REPAR. VEHICULO HYUNDAI GJR 06	(32.14)	
6.1.01.01.003	Costos Fijos sin Desembolsos		(5,732.00)
6.1.01.01.003.001	Depreciacion de Activos Fijos	(5,306.33)	
6.1.01.01.003.003	Amortizaciones	(30.00)	
6.1.01.02.001.024	AGUINALDO NAVIDEÑO	(395.67)	
6.1.01.02.002	Costos Variables		(799.16)
6.1.01.02.002.002	Alimentacion	(72.00)	
6.1.01.02.002.008	AGUA	(1.00)	
6.1.01.02.002.020	Mant. y Repar. Vehiculo 1	(564.08)	
6.1.01.02.002.028	Primas de Seguro	(138.20)	
6.1.01.03.002.007	Atencion Medica	(23.88)	
6.1.01.04	Contabilidad		(20,529.86)
6.1.01.04.001	Costos Fijos del Personal		(11,704.21)
6.1.01.04.001.001	Sueldos	(4,572.16)	
6.1.01.04.001.003	Sobretiempos	(25.70)	
6.1.01.04.001.005	Bonificacion Complementaria	(3,938.66)	
6.1.01.04.001.006	Compensacion Salarial	(1,319.90)	
6.1.01.04.001.007	Decimo Tercer Sueldo	(585.63)	
6.1.01.04.001.008	Decimo Cuarto Sueldo	(116.41)	
6.1.01.04.001.009	Decimo Quinto Sueldo	(124.98)	
6.1.01.04.001.010	Decimo Sexto Sueldo	(414.32)	
6.1.01.04.001.014	Vacaciones	(155.33)	
6.1.01.04.001.018	Aporte Patronal	(325.00)	
6.1.01.04.001.020	lece y Sacap	(126.12)	

4 ABR. 2001



DISLITER S.A.
ESTADO DE PERDIDAS Y GANANCIAS
AL 31 DE DICIEMBRE DEL 2000

6.1.01.04.002	COSTOS VARIABLES		(8,825.65)
6.1.01.04.002.001	Transporte	(111.52)	
6.1.01.04.002.002	Alimentacion	(570.55)	
6.1.01.04.002.008	Uniformes	(476.00)	
6.1.01.04.002.009	Agua	(31.62)	
6.1.01.04.002.010	Telefono Digital	(620.31)	
6.1.01.04.002.016	Mant. y Repar. de Oficina	(1.20)	
6.1.01.04.002.017	MANT. Y REP. EQ. COMPUTACION	(833.00)	
6.1.01.04.002.019	Mant. y Repar. de Eq. de oficina	(136.71)	
6.1.01.04.002.025	Gastos Legales	(7.65)	
6.1.01.04.002.027	Utiles de Oficina	(4,879.27)	
6.1.01.04.002.039	Correspondencia y Guias Aereas	(1.68)	
6.1.01.04.002.046	Tramites y permisos varios	(88.00)	
6.1.01.04.002.047	Limpieza y Cafeteria	(58.06)	
6.1.01.04.002.050	Miscelaneos	(3.82)	
6.1.01.04.002.051	ADECUACIONES Y REMODELACIONES	(6.24)	
6.1.01.04.002.052	SISTEMA DE COMPUTACION	(1,000.00)	
6.1.02	Gastos de ventas		(44,102.86)
6.1.02.01	GASTOS DE VENTAS		
6.1.02.01.001	Costos Fijos del Personal		(15,078.91)
6.1.02.01.001.001	Sueldos	(7,363.70)	
6.1.02.01.001.003	Sobretiempos	(125.38)	
6.1.02.01.001.006	Bonificacion Complementaria	(3,687.25)	
6.1.02.01.001.008	Compensacion Salarial	(1,703.56)	
6.1.02.01.001.007	Decimo Tercer Sueldo	(391.72)	
6.1.02.01.001.008	Decimo Cuarto Sueldo	(117.64)	
6.1.02.01.001.009	Decimo Quinto Sueldo	(26.81)	
6.1.02.01.001.010	Decimo Sexto Sueldo	(565.41)	
6.1.02.01.001.014	Vacaciones	(236.93)	
6.1.02.01.001.015	Fondo de Reserva	(47.55)	
6.1.02.01.001.016	Indemnizacion y Gratificacion	(116.63)	
6.1.02.01.001.019	Aporte Patronal	(330.45)	
6.1.02.01.001.020	lece y Secap	(120.88)	
6.1.02.01.001.021	Gastos de Representacion	(213.53)	
6.1.02.01.001.023	Otros Beneficios	(3.50)	
6.1.02.01.001.024	BONIFICACION 25% ANUAL	(28.16)	

4 ABR 2001




DISLITER S.A.
ESTADO DE PERDIDAS Y GANANCIAS
AL 31 DE DICIEMBRE DEL 2000

6.1.02.01.002	Costos Variables		(29,023.95)
6.1.02.01.002.001	TRANSPORTE	(115.04)	
6.1.02.01.002.002	Alimentacion	(879.28)	
6.1.02.01.002.004	VIAJES LOCAL - MOVILIZACIONES	(2,060.33)	
6.1.02.01.002.008	Uniformes	(14.10)	
6.1.02.01.002.007	Atencion Medica	(4.72)	
6.1.02.01.002.009	Agua	(17.70)	
6.1.02.01.002.010	Telefono Digital	(578.50)	
6.1.02.01.002.011	Telefono Celular 1	(128.00)	
6.1.02.01.002.018	Mant. y Repar. de Oficina	(180.00)	
6.1.02.01.002.019	Mant. y Repar. de Eq. de oficina	(18.00)	
6.1.02.01.002.020	MANT. Y REPAR. VEHICULO DATSUN 845	(4,587.25)	
6.1.02.01.002.021	Mant. y Repar. Vehiculo 2	(1.00)	
6.1.02.01.002.025	Gastos Legales	(53.00)	
6.1.02.01.002.027	Utiles de Oficina	(3,175.24)	
6.1.02.01.002.028	Combustibles y Lubricantes	(6,600.81)	
6.1.02.01.002.029	Primas de Seguro	(7,055.56)	
6.1.02.01.002.031	Publicidad y Propaganda	(1,812.73)	
6.1.02.01.002.033	Correspondencia y Guias Aereas	(22.00)	
6.1.02.01.002.042	Atencion Productores y Clientes	(35.56)	
6.1.02.01.002.046	Tramites y permisos varios	(605.65)	
6.1.02.01.002.047	Limpieza y Cafeteria	(20.06)	
6.1.02.01.002.050	Miscelaneos	(4.82)	
6.1.02.01.002.051	PEAJES	(1,054.60)	
TOTAL GASTOS ADMINISTRATIVOS Y VENTAS			-79014.31
UTILIDAD DESPUES DE GASTOS NO OPERACIONALES			2,392.04

6.2	Costos Financieros		(46.47)
6.2.01	Gastos financieros		
6.2.01.03	Intereses por cartas de credito		
6.2.01.03.001	RETENCIONES FINANCIERAS	(0.31)	
6.2.01.03.001.001	RETENCION 5%	(0.31)	
6.2.01.20	Gastos por otros servicios bancarios		
6.2.01.20.001	Otros Gastos Bancarios	(127.36)	
6.2.01.20.001.001	EMMO DE ESTADO.CTA., TELEX, ECT.	(127.36)	
6.2.02	Ingresos Financieros		
6.2.02.01	Intereses ganados por saldos bancarios		
6.2.02.01.001	Moneda Nacional	81.20	
6.2.02.01.001.001	INT.GANADOS POR SALDOS BANCARIOS	81.20	


14 ABR. 2001




DISLITER S.A.
ESTADO DE PERDIDAS Y GANANCIAS
AL 31 DE DICIEMBRE DEL 2000

6.3	OTROS INGRESOS - EGRESOS		(2,012.21)
6.3.01	OTROS INGRESOS		
6.3.01.02	Otros intereses ganados		
6.3.01.02.001	de terceros	68.85	
6.3.01.02.001.001	INTERESES GANADOS	8.85	
6.3.01.02.001.002	UTILIDAD EN VTA. ACTIVOS FIJOS	60.00	
6.3.01.03	OTROS INGRESOS GANADOS		
6.3.01.03.001	DE TERCEROS		(1.10)
6.3.01.03.001.002	OTROS INGRESOS	(1.10)	
6.3.02	OTROS EGRESOS		
6.3.02.02	Otros intereses pagados		
6.3.02.02.001	de terceros		(53.80)
6.3.02.02.001.002	MULTAS EN CHEQUES	(53.80)	
6.3.02.02.002	1% implo. Circulacion del Capital		(1,524.57)
6.3.02.02.002.001	I.C.C.	(1,478.25)	
6.3.02.02.002.002	I.C.C. BANCO DEL PICHINCHA	(46.32)	
6.3.02.10	Otros egresos no operativos		
6.3.02.10.001	MULTAS		(501.59)
6.3.02.10.001.001	OTROS EGRESOS	(1.74)	
6.3.02.10.001.002	GASTOS FINANCIEROS	(499.85)	
TOTAL GASTOS FINANCIEROS			(2,058.68)

UTILIDAD DEL EJERCICIO ECONOMICO 2000	333.36
15% PARTICIPACION DE TRABAJADORES	278.69
UTILIDAD DEL EJERCICIO ECONOMICO 2000	54.67


FRANCISCO TABARES PAZ
GERENTE GENERAL


MARCIA ZAMBRANO B.
CONTADOR

4 ABR. 2001

