

## FORMULARIO

## DECLARACIÓN DEL IMPUESTO A LA RENTA Y PRESENTACIÓN DE

101

## BALANCES FORMULARIO ÚNICO - SOCIEDADES

Resolución No. 2005-0637

## 100 IDENTIFICACIÓN DE LA DECLARACIÓN

4030902

## 31 (S)USTITUTIVA(O)RIGINAL

O

102 AÑO

2006

104 No. DE FORMULARIO QUE SUSTITUYE

## 200 IDENTIFICACIÓN DEL CONTRIBUYENTE

106 No. de empleados bajo nómina

## 201 RUC

0991518487001

ASOCIACION FAMILIAR DE BIENES RAICES AFABIR S.A.

## 203 EXPEDIENTE

98803

## ESTADO DE SITUACIÓN

## 300 ACTIVO

## 500 PATRIMONIO NETO

## 310 ACTIVO CORRIENTE

## 501 Capital suscrito o asignado o patrimonio institucional

## 311 Caja bancos

14,879.61

## 503 (-) Capital suscrito no pagado, acciones en tesorería

0

## 313 Inversiones financieras temporales

0

## 505 Aportes socios o accionistas para futura capitalización

2,198.3

## 315 Ctas y Docs. por cobrar clientes no relacionados

3,049.59

## 507 Reserva legal

0

## 317 (-) Provisión cuentas incobrables

0

## 508 Reservas facultativa y estatutaria

0

## 319 Ctas y docs por cobrar clientes relacionados

0

## 509 Reserva de capital

0

## 321 Otras cuentas por cobrar

1,240

## 512 Reserva por valuación, donaciones y otras

0

## 323 Crédito tributario a favor de la empresa (Iva)

3,810.13

## 513 Utilidad no distribuida ejercicios anteriores

903.98

## 324 Crédito tributario a favor de la empresa (I.R.) años anteriores

0

## 515 (-) Pérdida acumulada ejercicios anteriores

0

## 325 Crédito tributario a favor de la empresa (I. R.) año corriente

0

## 517 Utilidad del ejercicio (Después de participaciones e impuestos)

1,388.16

## 326 Inventario de materia prima

0

## 519 (-) Pérdida del ejercicio

0

## 327 Inventario de productos en proceso

0

## 598 TOTAL PATRIMONIO NETO

5,690.44

## 328 Inventario de suministros y materiales

0

## 599 TOTAL PASIVO Y PATRIMONIO NETO (500-598)

27,237.28

## 329 Inventario de productos term. y mercad. en almacén

0

## 330 Mercaderías en tránsito

0

## 331 Inventario repuestos, herramientas y accesorios

0

## 600 INGRESOS

## 332 Seguros pagados por anticipado

0

## 601 Ventas netas locales gravadas con tarifa 12%

45,583.21

## 333 Arriendos pagados por anticipado

0

## 602 Ventas netas locales gravadas con tarifa cero

0

## 334 Dividendos pagados por anticipado

0

## 603 Exportaciones netas

0

## 336 Otros activos corrientes

0

## 604 Ingresos provenientes del exterior

0

## 339 TOTAL ACTIVO CORRIENTE

22,979.33

## 605 Rendimientos financieros

0

## 340 ACTIVO FIJO

## 606 Otras rentas

0

## ACTIVO FIJO TANGIBLE

## 607 Dividendos percibidos locales

0

## 341 Terrenos

0

## 608 Otras rentas exentas


0

## 342 Edificios


0

## 609 Utilidad en venta de activos fijos


0



343 Obras en proceso	0	610 Ingresos por reembolso	0
344 Instalaciones	200	699 TOTAL INGRESOS	45,593.21
345 Muebles y enseres	4,435.26	700 COSTOS Y GASTOS	
346 Maquinaria y equipo	0	710 COSTO DE VENTAS	
347 Naves, aeronaves, barcas y similares	0	711 Inventario inicial bienes no producidos por la sociedad	0
348 Equipo de computación y software	828	712 Compras netas locales de bienes no producidos por la sociedad	0
351 Vehículos, equipo de transporte y equipo caminero móvil	0	713 Importaciones de bienes no producidos por la sociedad	0
353 Otros activos fijos tangibles	0	714 (-) Inventario final bienes no producidos por la sociedad	0
355 (-) Depreciación acumulada activo fijo	1,205.3	715 Inventario inicial de materia prima	0
357 (-) Depreci. acumulada acelerada vehículos, equipo transp. y caminero móvil	0	716 Compras netas locales de materia prima	0
359 TOTAL ACTIVO FIJO TANGIBLE	4,257.96	717 Importaciones de materia prima	0
<b>ACTIVO FIJO INTANGIBLE</b>		718 (-) Inventario final de materia prima	0
361 Marcas, patentes, derechos de llave y otros similares	0	719 Inventario inicial de productos en proceso	0
363 (-) Amortización acumulada	0	720 (-) Inventario final de productos en proceso	0
369 TOTAL ACTIVO FIJO INTANGIBLE	0	721 Inventario inicial productos terminados	0
369 TOTAL ACTIVO FIJO (359+368)	4,257.96	722 (-) Inventario final de productos terminados	0
<b>370 OTROS ACTIVOS</b>		723 Baja de inventarios	0
<b>ACTIVO DIFERIDO</b>		724 Sueldos, salarios y demás remuneraciones	0
371 Gastos de organización y constitución	0	725 Sueldos, salarios y demás remuneraciones a través de tercerizadoras	0
373 Gastos de investigación exploración y otros	0	726 Aportes a la seguridad social (incluido fondos de reserva)	0
375 Saldo deudor de diferencial cambiario	0	727 Beneficios sociales e indemnizaciones	0
377 Otros activos diferidos	0	728 Gasto provisión para jubilación patronal	0
378 (-) Amortización acumulada	0	729 Honorarios, comisiones y dietas a personas naturales	34,941
379 TOTAL ACTIVO DIFERIDO	0	730 Remuneraciones a otros trabajadores autónomos	0
<b>380 ACTIVOS LARGO PLAZO</b>		731 Honorarios a extranjeros por servicios ocasionales	0
381 Ctas y Docs por cobrar a largo plazo clientes relacionados	0	732 Mantenimiento de relaciones	75.37
382 Ctas y Docs. por cobrar a largo plazo clientes no relacionados	0	733 Arrendamiento bienes inmuebles propiedad personas naturales	1,380
383 Ctas y Docs por cobrar a largo plazo otros	0	734 Arrendamiento bienes inmu. propiedad de sociedades	0
385 (-) Provisión cuentas incobrables	0	735 Comisiones a sociedades	0
387 Inversiones a largo plazo acciones y participaciones	0	736 Promoción de publicidad	3,382.26
389 Inversiones a largo plazo otras	0	737 Combustibles	0
393 Otros gastos anticipados largo plazo	0	738 Lubricantes	0
394 Otros activos	0	739 Arrendamiento mercantil local	0
397 TOTAL ACTIVOS LARGO PLAZO	0	740 Arrendamiento mercantil del exterior	0
398 Activos contingentes (Informativo)	0	741 Seguros y reaseguros (primas y cesiones)	0
399 TOTAL DEL ACTIVO (339+369+379+397)	27,237.29	742 Suministros y materiales	665.46
<b>400 PASIVO</b>		743 Transporte	0
<b>410 PASIVO CORRIENTE</b>		744 Gastos de gestión (agasejos a accionistas, trabajadores y	367.43)



411 Cuentas y doc. por pagar proveedores locales	11,180.82	clientes)	
413 Cuentas y doc. por pagar proveedores del exterior	0	745 Gastos de viaje	0
418 Obligaciones con instituciones financieras locales	0	746 Agua, energía, luz y telecomunicaciones	1,929.36
417 Obligaciones con instituciones financieras del exterior	0	747 Notarios y registradores de la propiedad o mercantiles	0
419 Préstamos de accionistas locales	3,356.26	748 Impuestos, contribuciones y otros	158.98
421 Préstamos de accionistas del exterior	0	749 Depreciación de activos fijos	290
423 Obligaciones con la Administración Tributaria	7,020.87	750 Depreciación acelerada de vehículos, equipos de transporte y equipo caminero móvil	0
425 Obligaciones IR por pagar del ejercicio	6.8	751 Amortizaciones (inversiones e intangibles)	0
427 Obligaciones con el IESS	0	752 Provisión cuentas incobrables	0
428 Obligaciones con empleados	0	753 Amortizaciones y gasto por diferencias de cambio	0
429 Obligaciones participaciones trabajadores por pagar del ejercicio	0	754 Intereses y comisiones bancarias locales	86.5
430 Transferencia casa matriz y sucursales (del exterior)	0	755 Intereses y comisiones bancarias al exterior	0
431 Provisiones	0	756 Intereses pagados a terceros locales	0
432 Crédito a mutuo	0	757 Intereses pagados a terceros al exterior	0
439 TOTAL PASIVO CORRIENTE	21,546.85	758 Gastos a ser reembolsados locales	0
440 PASIVO LARGO PLAZO		759 Gastos a ser reembolsados al exterior	0
441 Cuentas y doc. por pagar proveedores locales	0	760 Gasto provisiones deducibles	0
443 Cuentas y doc. por pagar proveedores del exterior	0	761 Otros gastos locales	255.97
445 Obligaciones con instituciones financieras locales	0	762 Otros gastos del exterior	0
447 Obligaciones con instituciones financieras del exterior	0	763 IVA que se carga al gasto	0
449 Prestamos de accionistas y compañías relacionadas locales	0	764 Pérdida en venta de activos fijos	0
451 Préstamos de accionistas y compañías relacionadas del exterior	0	765 Pérdidas en cartera	0
452 Transferencia casa matriz y sucursales	0	799 TOTAL COSTOS Y GASTOS	43,742.33
455 Obligaciones emitidas adquiridas por relacionadas	0	800 CONCILIACIÓN TRIBUTARIA	
456 Obligaciones emitidas adquiridas por terceros	0	801 Utilidad del ejercicio	1,850.88
457 Provisiones para jubilación patronal	0	802 Pérdida del ejercicio	0
459 Provisiones	0	803 (-) 15% Participación trabajadores	0
461 Crédito a mutuo	0	804 (-) 100% Dividendos percibidos exentos	0
469 TOTAL PASIVO A LARGO PLAZO	0	805 (-) 100% Otras rentas exentas	0
470 PASIVO DIFERIDO		806 (+) Gastos no deducibles en el país	0
471 Anticipo clientes	0	807 (+) Gastos no deducibles en el exterior	0
473 Otros pasivos diferidos	0	808 (+) Gastos incurridos para generar ingresos exentos	0
479 TOTAL PASIVO DIFERIDO	0	809 (+) Particip a traba atrib a dividen. percibidos otras soc	0
480 OTROS PASIVOS		810 (+) Particip a traba atrib a otras rentas exentas	0
481 Ingresos anticipados	0	811 (-) Amortización pérdidas tributarias años anteriores	0
489 TOTAL OTROS PASIVOS	0	812 (-) Deducciones por leyes especiales	0
496 Pasivos contingentes (informativo)	0	813 (+) Ajuste por precios de transferencia	0
499 TOTAL DEL PASIVO (439+469+479+489)	21,546.85	814 =Utilidad gravable	1,850.88
		815 =Pérdida	



DECLARO QUE LOS DATOS PROPORCIONADOS EN ESTA  
DECLARACION SON EXACTOS Y VERDADEROS, POR LO QUE  
ASUMO LA RESPONSABILIDADES LEGALES QUE DE ELLAS  
SE DERIVEN (Art. 101 de la Codificación 2004-026 de la L.R.T.I.)

810 - Retenidas	0
816 Reinvertir y capitalizar	0
817 Saldo utilidad gravable	1,850.88
818 IMPUESTOS A LA RENTA CAUSADO	462.72
819 (-) Anticipo pagado	0
820 (-) Retenciones en la fuente realizadas en el ejercicio fiscal	455.92
821 (-) Retenciones por dividendos anticipados	0
822 (-) Retenciones por ingresos provenientes del exterior	0
823 (-) Crédito tributario o exoneración por leyes especiales	0
898 Saldo a favor contribuyente	0
899 Saldo impuesto a la renta a pagar	6.8

CÁLCULO DEL ANTICIPO DEL IMPUESTO A LA RENTA

897 Anticipo próximo año (0.5*818)-820	0
--	---

900 VALORES A PAGAR Y FORMA DE PAGO

901 PAGO PREVIO	0
902 TOTAL IMPUESTO A PAGAR (899-901)	6.8
903 INTERES POR MORA	0
904 MULTAS	0
909 TOTAL PAGADO (902+903+904)	6.8

198 CEDULA REPRESENTANTE LEGAL

1302282080

199 RUC CONTADOR

0916027489001

905 Cheque, débito bancario, efectivo u otras formas de pago

6.8

906 Compensaciones

0

907 Notas de crédito

0

NOTA DE CRÉDITO DOLARES

908 NOTAS DE CREDITO: NUMERO

910 No

912 No

914 No

909 NOTAS DE CREDITO: VALOR

0

911 USD

0

913 USD

914 USD

0

COMPENSACIÓN DOLARES

916 Resolución No.

918 Resolución No.

917 COMPENSACIONES: VALOR

0

919 USD

921 (Campo 812 y 821) Ley No.

922 Registro oficial No.

no existe dato

924 Mes

no existe dato

925 Día

930 FORMA DE PAGO

no existe dato

931 BANCO

RED BANCARIA



La presente información reposa en la base de datos del SRI, conforme la declaración realizada por el contribuyente

Numero Serial: 870128808062

Fecha Recaudacion: 24/04/2007



**SRI**

**SERVICIO DE RENTAS INTERNAS  
COMPROBANTE ELECTRONICO DE PAGO**

Identificación de pago  
RUC  
CEP#(Número de Serie)  
Código Impuesto  
Impuesto  
Tipo de Formulario

Red bancaria  
0991518487001  
870128808062  
1021  
Renta Sociedades  
101

Razón Social  
**RESUMEN DE DATOS**  
Período Fiscal  
Fecha de Declaración  
Fecha de Vencimiento  
Hora de Declaración  
Fecha Máxima de Pago

ASOCIACION FAMILIAR DE BIENES RAICES AFABIR S.A.  
2006  
24/04/2007  
24/04/2007  
01:47:48 PM  
24/04/2007

**VALORES A PAGAR**

Total Impuesto a Pagar  
Intereses por mora  
Multas  
Total a Pagar

\$ 6.80  
\$ 0.00  
\$ 0.00  
\$ 6.80

**FORMA DE PAGO**

Débito Bancario, Efectivo, Cheque  
Compensaciones  
Notas de Crédito

\$ 6.80  
\$ 0.00  
\$ 0.00

Le recordamos que el valor de US \$ 6.80 , debe ser cancelado hasta el 24/04/2007

