



Dir. : Emma E. Ortiz Bermeo Sl.1 y  
Gerónimo Aviléz Mz. 15 piso 2 Of. 6  
Cda. Guayaquil - Edificio El Doral  
www.crsoluciones.net  
Telfs.: 6017367 - 6029541 \* Casilla: 09-03-30171  
Guayaquil - Ecuador

Señores.  
Superintendencia de Compañías.  
Presente.-

**Expediente # 98723**


Guayaquil, 28 de Abril del 2015

De mis consideraciones:

Sírvase a encontrar adjunto a la presente un ejemplar del Informe de Auditoría Externa de la Compañía **CREDIGESTION S.A.**, al 31 de Diciembre del 2014.

Sin otro particular agradezco de antemano la atención prestada a la presente.

Atentamente,

  
Ing. José Ramiro Cazar G.  
Gerente General  
C&R Soluciones Empresariales S.A



**29 ABR 2015**

*(Handwritten mark)*

DOCUMENTACIÓN Y ARCHIVO  
INTENDENCIA DE COMPAÑÍAS DE GUAYAQUIL  
**RECIBIDO**

**21 JUL 2015** HORA: **16:00**

Receptor: Michelle Calderón Palacios

Firma: *Michelle*



**30 ABR 2015**

*(Handwritten signature)*  
Srta. Teresa Barberán S.  
SECRETARIA GENERAL

***CREDIGESTION S.A.***  
***ESTADOS FINANCIEROS***  
***31 DE DICIEMBRE DEL 2014 Y 2013***

**CREDIGESTION S.A.**

**ESTADOS FINANCIEROS**

**31 DE DICIEMBRE DEL 2014 Y 2013**

**INDICE**

Informe de los auditores independientes

Estado de Situación Financiera

Estado de resultados Integrales

Estado de cambios en el patrimonio

Estado de flujos de efectivo

Notas explicativas a los estados financieros

**Abreviaturas usadas:**

US\$	-	Dólar estadounidense
IVA	-	Impuesto al Valor Agregado
SIC	-	Superintendencia de Compañías del Ecuador
SRI	-	Servicio de Rentas Internas
NIC	-	Normas Internacionales de Contabilidad
NIAA	-	Normas Internacionales de Auditoría y Aseguramiento
NIIF	-	Normas Internacionales de Información Financiera
RUC	-	Registro Único de Contribuyentes
JGA	-	Junta General de Accionistas

**INFORME DE LOS AUDITORES INDEPENDIENTES**

A los señores miembros del Directorio y  
Accionistas de

**CREDIGESTION S.A.**

Guayaquil, 21 de abril del 2015

1. Hemos auditado los estados financieros adjuntos de CREDIGESTION S.A., que comprenden el estado de situación financiera al 31 de diciembre del 2014 y los correspondientes estados de resultados integrales, de cambios en el patrimonio y de flujos de efectivo por el año terminado en esa fecha, así como un resumen de las políticas contables significativas y otras notas explicativas.

***Responsabilidad de la Administración de la Compañía en relación con los estados financieros***

2. La Administración de CREDIGESTION S.A. es responsable de la preparación y presentación razonable de los estados financieros adjuntos de conformidad con Normas Internacionales de Información Financiera y del control interno necesario para permitir la preparación de estados financieros que estén libres de distorsiones significativas, debido a fraude o error.


***Responsabilidad del auditor***

3. Nuestra responsabilidad, es expresar una opinión sobre estos estados financieros basados en nuestra auditoría. Nuestra auditoría fue efectuada de acuerdo con Normas Internacionales de Auditoría. Dichas normas requieren que cumplamos con requisitos éticos y planifiquemos y realicemos la auditoría para obtener certeza razonable de que los estados financieros no están afectados por distorsiones significativas. Una auditoría comprende la aplicación de procedimientos para obtener evidencia de auditoría sobre los montos y la información revelada en los estados financieros. Los procedimientos seleccionados dependen del juicio del auditor e incluyen la evaluación del riesgo de distorsiones significativas en los estados financieros por fraude o error. Al efectuar esta evaluación de riesgo, el auditor toma en consideración el control interno relevante para la preparación y presentación razonable de sus estados financieros, a fin de diseñar procedimientos de auditoría que sean apropiados en función de las circunstancias y, no con la finalidad de expresar una opinión sobre la efectividad del control interno de la entidad. Una auditoría también comprende la evaluación de que las políticas contables utilizadas son apropiadas y de que las estimaciones contables hechas por la Administración son razonables, así como una evaluación de la presentación general de los estados financieros. Consideramos que la evidencia de auditoría que hemos obtenido proporciona una base suficiente y apropiada para expresar nuestra opinión de auditoría.

A los señores miembros del Directorio y  
Accionistas de  
**CREDIGESTION S.A.**  
Guayaquil, 21 de abril del 2015

**Opinión**

4. En nuestra opinión, los estados financieros adjuntos, presentan razonablemente, en todos los aspectos importantes, la situación financiera de CREDIGESTION S.A. al 31 de diciembre del 2014, así como sus resultados, cambios en el Patrimonio y flujos de efectivo por el año terminado en esa fecha de conformidad con Normas Internacionales de Información Financiera para Pequeñas y Medianas Entidades.
5. El informe de los auditores independientes acerca del cumplimiento de las obligaciones tributarias, requerido en la Ley de Régimen Tributario Interno se emitirá por separado.



No. de Registro en la Superintendencia  
de Compañías: SC-RNAE-2-772




José R. Cazar G.  
Socio


No. de Licencia Profesional: 25013

**CREDIGESTION S.A.**  
**ESTADO DE SITUACION FINANCIERA**  
**AL 31 DE DICIEMBRE DEL 2014 Y 2013**  
(Expresado en dólares estadounidenses)

	<u>Notas</u>	<u>Al 31 de diciembre del 2014</u>	<u>Al 31 de diciembre del 2013</u>
<b>ACTIVOS</b>			
<b>Activos corrientes</b>			
Efectivo y equivalentes de efectivo	5	69.734	15.026
Inversiones a Corto Plazo	11	26.555	26.555
Cuentas por cobrar			
Clientes	6	281.052	257.863
Relacionadas	12	69.672	220.939
Funcionarios y empleados		2.430	2.432
Otros Deudores	7	24.706	25.278
Impuestos por recuperar	8	232.415	218.137
		<u>610.275</u>	<u>724.649</u>
<b>Total activos corrientes</b>		<u>706.564</u>	<u>766.230</u>
Activo fijo, neto	9	166.464	108.174
Intangibles, neto	10	35.359	50.328
Inversiones a largo plazo	11	95.271	95.271
Activo por Impuesto a la Renta Diferido		-	24.250
Otros activos		12.747	13.315
<b>Total activos no corrientes</b>		<u>309.841</u>	<u>291.338</u>
<b>Total activos</b>		<u>1.016.405</u>	<u>1.057.568</u>

Las notas adjuntas son parte integrante de los estados financieros.


  
\_\_\_\_\_  
Sr. Rosendo Gómez Guerrero  
Apoderado General


  
\_\_\_\_\_  
CPA. Vania Vizueta García  
Contadora

**CREDIGESTION S.A.**  
**ESTADO DE SITUACION FINANCIERA**  
**AL 31 DE DICIEMBRE DEL 2014 Y 2013**  
(Expresado en dólares estadounidenses)

	<u>Notas</u>	<u>Al 31 de diciembre del 2014</u>	<u>Al 31 de diciembre del 2013</u>
<b><u>PASIVOS</u></b>			
<b>Pasivos corrientes</b>			
Sobregiro contable		-	292
Obligaciones Financieras	13	36.253	51.696
Revnis Emitidos	14	-	177.918
Cuentas por pagar			
Proveedores	15	41.557	38.242
Relacionadas	12	61.799	-
Impuestos	17	91.419	63.829
Pasivos Acumulados	19	168.129	174.050
Otras cuentas por pagar	20	41.160	39.032
Acreedores varios	16	-	98.240
Impuesto a la Renta	18	48.488	48.936
<b>Total pasivos corrientes</b>		<u>488.805</u>	<u>692.235</u>
<b>Pasivos no corrientes</b>			
Obligaciones Financieras a largo plazo	13	50.987	-
Relacionadas	12	17.891	-
Jubilación patronal y desahucio	21	209.537	186.336
<b>Total pasivos no corrientes</b>		<u>278.415</u>	<u>186.336</u>
<b>Total pasivos</b>		<u>767.220</u>	<u>878.571</u>
<b>Patrimonio, neto</b>		249.185	178.997
<b>Total pasivos y patrimonio</b>		<u>1.016.405</u>	<u>1.057.568</u>

Las notas adjuntas son parte integrante de los estados financieros.


  
Sr. Rosendo Gómez Guerrero  
Apoderado General


  
CPA. Vanía Vizúeta García  
Contadora

**CREDIGESTION S.A.**  
**ESTADO DE RESULTADOS INTEGRALES**  
**POR LOS AÑOS TERMINADOS EL 31 DE DICIEMBRE DEL 2014 Y 2013**  
 (Expresado en dólares estadounidenses)

	<u>Notas</u>	<u>Al 31 de diciembre del 2014</u>	<u>Al 31 de diciembre del 2013</u>
Ingresos de actividades ordinarias	23	2.914.893	3.019.689
Costos Operacionales	24	(2.367.878)	(2.568.421)
Utilidad Bruta		547.015	451.268
Gasto de Administración	25	(395.674)	(409.813)
Gastos Financieros	26	(20.898)	(40.996)
Otros Ingresos	27	50.032	110.276
Utilidad antes del Impuesto a la Renta		180.475	110.735
Impuesto a la renta	18	(48.488)	(48.936)
Utilidad neta del año		131.987	61.799

Las notas adjuntas son parte integrante de los estados financieros.

  
 Sr. Rosendo Gómez Guerrero  
 Apoderado General

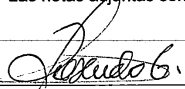
  
 CPA. Vania Vizueta García  
 Contadora

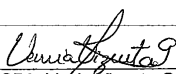
**CREDIGESTION S.A.**  
**ESTADO DE CAMBIOS EN EL PATRIMONIO**  
**POR LOS AÑOS TERMINADOS EL 31 DE DICIEMBRE DEL 2014 Y 2013**  
(Expresado en dólares estadounidenses)

	<u>Capital Social (1)</u>	<u>Aporte futuras capitalizaciones</u>	<u>Reserva Legal</u>	<u>Revalorización</u>	<u>Proveniente de la adopción de las NIIF</u>	<u>Resultados acumulados</u>	<u>Total</u>
Saldo al 1 de Enero del 2013	24.000	40.000	12.000	2.248	2.950	172.541	253.739
Aporte para futuras capitalizaciones	-	(40.000)	-	-	-	-	(40.000)
Pago de dividendos	-	-	-	-	-	(96.541)	(96.541)
Utilidad neta del Año	-	-	-	-	-	61.799	61.799
Saldo al 31 de Diciembre del 2013	24.000	-	12.000	2.248	2.950	137.799	178.997
Aumento de capital	76.000	-	-	-	-	(76.000)	-
Pago de dividendos	-	-	-	-	-	(61.799)	(61.799)
Utilidad neta del año	-	-	-	-	-	131.987	131.987
Saldo al 31 de Diciembre del 2014	100.000	-	12.000	2.248	2.950	131.987	249.185

(1) Véase Nota 22

Las notas adjuntas son parte integrante de los estados financieros.

  
Sr. Rosendo Gómez Guerrero  
Apoderado General

  
CPA. Vanía Vizuela García  
Contadora

**CREDIGESTION S.A.**  
**ESTADO DE FLUJOS DE EFECTIVO**  
**POR LOS AÑOS TERMINADOS EL 31 DE DICIEMBRE DEL 2014 Y 2013**  
(Expresado en dólares estadounidenses)

	<u>Notas</u>	<u>Al 31 de diciembre del 2014</u>	<u>Al 31 de diciembre del 2013</u>
Flujo de efectivo de las actividades operacionales:			
Efectivo Recibido de Clientes		3.029.267	3.108.852
Efectivo pagado a proveedores y empleados		(2.793.048)	(2.970.478)
Otros ingresos, neto		50.032	110.276
Efectivo neto provisto por las actividades de operación		<u>286.251</u>	<u>248.650</u>
Flujo de efectivo de las actividades de inversión:			
Adquisición de inversiones	11	-	(25.000)
Adiciones de Activo fijo, neto	9	(96.337)	(36.971)
Adquisición de Intangibles, neto	10	(10.723)	(10.546)
Efectivo neto utilizado por las actividades de inversión		<u>(107.060)</u>	<u>(72.517)</u>
Flujo de efectivo de las actividades de financiamiento:			
Pago de Dividendos		(61.799)	(96.541)
Aumento en Obligaciones financieras		35.544	15.518
Disminución en Emisiones de REVNIS	14	(177.918)	(118.948)
Aumento (Disminución) en Préstamos en relacionadas y accionistas		79.690	(40.000)
Efectivo neto utilizado en las actividades de financiamiento		<u>(124.483)</u>	<u>(239.971)</u>
Aumento (Disminución) neto de efectivo		54.708	(63.838)
Efectivo y equivalente de efectivo al inicio del año		15.026	78.864
Efectivo y equivalente de efectivo al final del año	5	<u>69.734</u>	<u>15.026</u>

Pasan...


**CREDIGESTION S.A.**  
**ESTADO DE FLUJOS DE EFECTIVO**  
**POR LOS AÑOS TERMINADOS EL 31 DE DICIEMBRE DEL 2014 Y 2013**  
(Expresado en dólares estadounidenses)


**Vienen**

Conciliación De la Utilidad neta con el efectivo neto provisto por las actividades de operación

	<u>Notas</u>	<u>Al 31 de diciembre del 2014</u>	<u>Al 31 de diciembre del 2013</u>
Utilidad Neta		131.987	61.799
Partidas de conciliación entre la Utilidad neta con el efectivo neto provisto por las actividades de operación			
Depreciación	9	38.047	38.948
Amortización de intangibles	10	25.692	30.218
Pérdida por deterioro de la valoración de las Inversiones	11	-	3.174
Reserva para Jubilación Patronal y Desahucio, neto	20	39.345	167.836
Participación de trabajadores en las utilidades	19	31.848	19.541
Impuesto a la renta corriente	18	48.488	48.936
Activo por Impuesto a la renta diferido		24.250	(24.250)
Total de partidas Conciliatorias		<u>339.657</u>	<u>346.202</u>
Cambios en activos y pasivos:			
Disminución en Cuentas por Cobrar		114.942	89.163
Disminución en cuentas por pagar		(114.435)	(65.229)
Disminución en pasivos acumulados		(37.769)	(26.687)
Disminución en reserva jubilación patronal y desahucio		(16.144)	(73.672)
Disminución en otros pasivos diferidos		-	(21.127)
Total cambios en activos y pasivos		<u>(53.406)</u>	<u>(97.552)</u>
Efectivo neto provisto por las actividades de operación		<u><u>286.251</u></u>	<u><u>248.650</u></u>

Las notas adjuntas son parte integrante de los estados financieros.

  
Sr. Rosendo Gómez Guerrero  
Apoderado General

  
CPA. Vanja Vizuela García  
Contadora

**CREDIGESTION S.A.**

**NOTAS A LOS ESTADOS FINANCIEROS  
31 DE DICIEMBRE DEL 2014 Y 2013  
(Expresado en dólares estadounidenses)**

**1. INFORMACION GENERAL**

La compañía **LIPAGLI S.A.**, se constituyó mediante escritura pública que autorizó la Notaria Vigésima Sexta del cantón Guayaquil Doctora Roxana Ugolotti de Portaluppi el dos de junio de mil novecientos noventa y nueve y se inscribió en el Registro Mercantil del Cantón Guayaquil el treinta de julio de mil novecientos noventa y nueve, con un capital de cinco millones de sucres, mediante Resolución de la Superintendencia de Compañías No- 99-2-1-1-0002412 del 8 de julio de 1999.

De acuerdo con el Registro Único de Contribuyentes, actualizado el 2 de octubre del 2014, su actividad principal es de **SERVICIO EN LA COBRANZA DE CUENTAS** y las secundarias, las **RELACIONADAS CON EL ANALISIS Y PROGRAMACION DE SISTEMAS**.

El plazo por el cual se constituyó esta sociedad es de **CINCUENTA AÑOS** a partir de la fecha de inscripción de la escritura en el Registro Mercantil.

Aumentó su capital a **OCHOCIENTOS DOLARES DE LOS ESTADOS UNIDOS DE AMERICA (US\$ 800)** e hizo una reforma integral de sus estatutos mediante escritura pública que autorizó El Notario Décimo Sexto de Guayaquil, Doctor Rodolfo Pérez Pimentel el nueve de enero del dos mil uno, inscrita en el registro Mercantil del Cantón Guayaquil el doce de noviembre del dos mil dos y con resolución del Intendente de Compañías No. 02-G-DIC-0003449 del 10 de mayo del 2002.

Aumentó su capital a **VEINTICUATRO MIL DOLARES** e hizo una reforma a su objeto social mediante escritura pública que autorizó El Notario Décimo Sexto de Guayaquil, Doctor Rodolfo Pérez Pimentel el cinco de octubre del dos mil cinco, inscrita en El Registro Mercantil del Cantón Guayaquil el veintiuno de diciembre del dos mil cinco y con Resolución de la Superintendencia de Compañías No.05-G-DIC-0008066 del 30 de noviembre del 2005.

La Junta General de Accionistas de la Compañía **LIPAGLI S.A.**, en su sesión, celebrada el veinte de septiembre del año dos mil once, por unanimidad de votos del total del capital pagado y que fue el concurrente a dicha reunión, resolvió. Modificar la actividad de la Compañía, y Reformar, por tanto, el artículo segundo del Estatuto Social de la Compañía, en lo referente a su objeto social, que dice "La Compañía puede dedicarse a la programación de ordenadores (software), a la explotación de la industria de la informática en todas sus fases pudiendo para tales efectos importar y exportar todo tipo de maquinaria y accesorios, brindar servicio de asesoría técnica y especializada a empresas públicas y privadas, a la cobranza extrajudicial y judicial, si es necesario a la prestación de servicios de asesoría, gestión y actividades jurídicas en el área legal en general, así como a la solución de conflictos legales de manera judicial, extrajudicial y a la solución alternativa de los mismos en todas las áreas del derecho, también podrá llevar a cabo actividades de Courier, dedicarse al envío y recepción de cartas, documentos, encomiendas y equipajes dentro y fuera del Ecuador", escritura pública autorizada por El Notario Décimo Sexto de Guayaquil, Doctor Rodolfo Pérez Pimentel el dos de septiembre del año dos mil once, inscrita en El Registro Mercantil del Cantón Guayaquil el siete de febrero del dos mil doce y con Resolución del Intendente de Compañías No. SC-IJ-DJC-G-11-0007037 del 13 de diciembre del 2011.

(Véase página siguiente)

**CREDIGESTION S.A.**

**NOTAS A LOS ESTADOS FINANCIEROS  
31 DE DICIEMBRE DEL 2014 Y 2013  
(Expresado en dólares estadounidenses)**

Se cambió de denominación social por **CREDIGESTION S.A.**, se aumentó su capital a **CIEN MIL DOLARES** e hizo una reforma a sus estatutos mediante escritura pública que autorizó El Notario Trigésimo de Guayaquil, Doctor Piero Gastón Aycart Vincenzini el nueve de septiembre del dos mil trece, inscrita en El Registro Mercantil del Cantón Guayaquil el tres de abril del dos mil catorce y con Resolución de la Superintendencia de Compañías No.SC-IJ-DJC-G-13-0007111 del 3 de diciembre del 2013.

**2. RESUMEN DE LAS PRINCIPALES POLITICAS CONTABLES-**

Los presentes estados financieros de la Compañía al 31 de diciembre del 2014, han sido preparados de acuerdo con la Norma Internacional de Información Financiera para Pequeñas y Medianas Entidades (NIIF para las PYMES), emitidas por el Consejo de Normas Internacionales de Contabilidad (IASB), las que han sido adoptadas en Ecuador, y representan la adopción integral, explícita y sin reservas de la referida norma internacional aplicadas de manera uniforme en los ejercicios que se presentan.

Los estados financieros se han preparado bajo el criterio del costo histórico. A la fecha de emisión de estos estados financieros, no se han publicado enmiendas, mejoras e interpretaciones a la norma existente y que la Compañía no ha adoptado con anticipación.

**2.1 Uso de estimaciones y juicios**

La preparación de estados financieros requiere que la Administración realice ciertas estimaciones, juicios y supuestos necesarios e inherentes a la actividad económica de la Entidad que afectan los montos incluidos en estos estados financieros y sus notas relacionadas. En opinión de la Administración, dichas estimaciones y supuestos se han basado en la mejor utilización de la información disponible al momento de la preparación de los estados financieros, los cuales podrían llegar a diferir de sus efectos finales.

Las estimaciones y juicios son continuamente evaluados y están basados en la experiencia histórica y otros factores, incluyendo la expectativa de eventos futuros que se cree son razonables bajo las actuales circunstancias. En opinión de la Gerencia, estas estimaciones se efectuaron sobre la base de su mejor conocimiento de los hechos relevantes y circunstancias a la fecha de preparación de los estados financieros.

Las estimaciones más significativas efectuadas por la Gerencia se refieren a la provisión por deterioro (cuentas por cobrar Clientes incobrables), las vidas útiles de los activos fijos, la probabilidad de ocurrencia y el importe de la provisión para procesos legales y procedimientos administrativos, la provisión para jubilación patronal, la provisión de bonificación por desahucio, y el cálculo de la participación de los trabajadores e impuesto a la renta diferidos.

**2.2 Moneda funcional y moneda de presentación**

Las partidas en los estados financieros de la Compañía se expresan en la moneda del ambiente económico primario donde opera la entidad (moneda funcional).

(Véase página siguiente)

**CREDIGESTION S.A.**

**NOTAS A LOS ESTADOS FINANCIEROS  
31 DE DICIEMBRE DEL 2014 Y 2013  
(Expresado en dólares estadounidenses)**

---

Las cifras incluidas en los estados financieros adjuntos se expresan en dólares estadounidenses, que es la moneda funcional y la moneda de presentación de la Compañía, a menos que se indique lo contrario, las cifras incluidas en los estados financieros adjuntos están expresadas en dólares estadounidenses.

**2.3 Efectivo y equivalentes de efectivo**

Constituyen el efectivo disponible en la empresa y saldos de efectivo en bancos del país depositados en cuentas corrientes altamente líquidas, las cuales son de libre disponibilidad. Véase Nota 5.

**2.4 Activos financieros**

La Compañía clasifica sus activos financieros en las categorías: "cuentas por cobrar e inversiones conservadas al vencimiento". La clasificación depende del propósito para el cual se adquirieron los activos financieros o contrataron los instrumentos financieros. La Compañía determina la clasificación de sus activos y pasivos financieros a la fecha de su reconocimiento inicial.

Los activos financieros se exponen como activos corrientes con excepción de aquellos con vencimiento originales superiores a 12 meses a partir de la fecha del estado de situación financiera que son clasificados como activos no corrientes.

Un activo financiero se reconoce a la fecha de negociación y se dan de baja cuando expiran los derechos a recibir los flujos de efectivo del activo o si la Compañía transfiere el activo a un tercero sin retener sustancialmente los riesgos y beneficios del activo.

**2.4.1 Inversiones**

Son activos financieros no derivados con pagos fijos o determinables y fechas fijas de vencimiento que la entidad tiene la intención y capacidad de conservar hasta su vencimiento. Con posterioridad al reconocimiento inicial, las inversiones se miden al costo amortizado utilizando el método de interés efectivo, menos cualquier deterioro el cual se carga contra los resultados del año.

**2.4.2 Cuentas por cobrar**

Las cuentas por cobrar y otros deudores por cobrar son activos financieros no derivados con pagos fijos o determinables, que no cotizan en un mercado activo. Estos activos se reconocen inicialmente a valor razonable más cualquier costo de transacción directamente atribuible. Posterior al reconocimiento inicial se miden al costo amortizado utilizando el método de interés efectivo, menos cualquier deterioro el cual se carga contra los resultados del año.

(Véase página siguiente)

**CREDIGESTION S.A.**

**NOTAS A LOS ESTADOS FINANCIEROS  
31 DE DICIEMBRE DEL 2014 Y 2013  
(Expresado en dólares estadounidenses)**

---

Las cuentas comerciales por cobrar incluyen una provisión para reducir su valor probable de realización. Dicha provisión se determina en función de un análisis de la probabilidad de recuperación de las cuentas.

El valor razonable de las cuentas por cobrar se revela en la Nota 6 a los estados financieros.

**2.5 Pasivos financieros**

La Compañía clasifica sus pasivos financieros en las siguientes categorías: "Instrumentos de deuda, Obligaciones financieras y Cuentas por pagar". Son clasificados como pasivos financieros de conformidad a la sustancia del acuerdo contractual. La Compañía determina la clasificación de sus pasivos financieros a la fecha de su reconocimiento inicial.

Los pasivos financieros se exponen como pasivos corrientes con excepción de aquellos con vencimiento originales superiores a 12 meses a partir de la fecha del estado de situación financiera, que son clasificados como pasivos no corrientes.

Los pasivos financieros son dados de baja cuando las obligaciones contractuales de la Compañía se han liquidado.

**2.5.1 Instrumentos de deuda**

Son pasivos financieros no derivados con pagos fijos o determinables que se cotizan en un mercado activo. Con posterioridad al reconocimiento inicial, los instrumentos de deuda se miden al costo amortizado utilizando el método de interés efectivo, menos cualquier deterioro el cual se carga contra los resultados del año.

**2.5.2 Obligaciones financieras y Cuentas por pagar**

Las obligaciones financieras, cuentas por pagar proveedores, pasivos acumulados y otras cuentas por pagar son pasivos financieros, no derivados con pagos fijos o determinables, que no cotizan en un mercado activo. El periodo de crédito promedio para la compras de bienes y servicios es de 60 días.

Las obligaciones financieras, cuentas por pagar proveedores, pasivos acumulados y otras cuentas por pagar se clasifican en pasivos corrientes, excepto los vencimientos superiores a 12 meses desde la fecha del estado de situación financiera, que se clasifican como pasivos no corrientes. Dichos saldos se muestran a valor nominal el mismo que se aproxima al valor razonable.

Después del reconocimiento inicial, a valor razonable, se miden al costo amortizado utilizando el método de la tasa de interés efectiva.

El valor razonable de las obligaciones financieras, cuentas por pagar proveedores y otras cuentas por pagar se revelan en las Notas 13, 14, 15, 19 y 20 a los estados financieros.

(Véase página siguiente)

**CREDIGESTION S.A.**

**NOTAS A LOS ESTADOS FINANCIEROS  
31 DE DICIEMBRE DEL 2014 Y 2013  
(Expresado en dólares estadounidenses)**

---

**2.6 Deterioro de activos**

**Deterioro de activos no corrientes**

La Compañía evalúa anualmente la existencia de indicadores de deterioro sobre activos no corrientes. Si existen indicadores, la Compañía estima el monto recuperable del activo deteriorado. Las pérdidas por deterioro corresponden al monto en el que el valor en libros del activo excede a su valor recuperable.

El valor recuperable de los activos corresponde al mayor entre el monto neto que se obtendría de su venta o su valor en uso.

La Administración ha realizado los análisis pertinentes y considera que no se han producido eventos que indiquen que sus activos no corrientes significativos no podrían recuperarse a su valor en libros.

**2.7 Deterioro de activos financieros**

**Activos valuados a costo amortizado**

La Compañía evalúa al final de cada período si hay evidencia objetiva de deterioro de un activo financiero o grupo de activos financieros. Si existe deterioro de un activo financiero o grupo de activos financieros la pérdida por deterioro se reconoce solo si hay evidencia objetiva de deterioro como resultado de uno o más eventos que ocurrieron después del reconocimiento inicial del activo (un "evento de pérdida") y que el evento de pérdida (o eventos) tiene un impacto sobre los flujos de efectivo estimados del activo financiero o grupo de activos financieros que puede ser estimado confiablemente.

El monto de la pérdida se mide como la diferencia entre el valor en libros de los activos y el valor presente de los futuros flujos de efectivo estimados descontados a la tasa de interés efectiva original del activo financiero. El valor en libros del activo se reduce y el monto de la pérdida se reconoce en el estado de resultados integrales. Si, en un período posterior, el monto de la pérdida por deterioro disminuye y dicha disminución se relaciona objetivamente a un evento que haya ocurrido después de que se reconoció dicho deterioro, se reconoce en el estado de resultados integrales la reversión de la pérdida por deterioro previamente reconocida.

La Administración ha realizado los análisis pertinentes y considera que no se han producido eventos que indiquen que sus activos financieros significativos e identificó que no existe evidencia de deterioro significativa. Ver Nota 9.

(Véase página siguiente)

**CREDIGESTION S.A.**

**NOTAS A LOS ESTADOS FINANCIEROS**  
**31 DE DICIEMBRE DEL 2014 Y 2013**  
(Expresado en dólares estadounidenses)

**2.8 Activo fijo**

**a) Reconocimiento y medición**

Los Activos fijos son registrados al costo histórico, menos depreciaciones acumuladas y pérdidas por deterioro, en caso de producirse. Los activos fijos se reconocen como activos si es probable que se deriven de ellos beneficios económicos futuros y su costo puede ser determinado de una manera confiable; el costo incluye los desembolsos directamente atribuibles a la adquisición del activo. Los desembolsos posteriores a la compra o adquisición sólo son capitalizados cuando es probable que beneficios económicos futuros asociados a la inversión fluyan hacia la Compañía y los costos pueden ser medidos razonablemente.

Las mejoras y renovaciones mayores que incrementen la vida útil del activo o su capacidad productiva, son capitalizadas solo si es probable que se deriven de ellos beneficios económicos futuros para la compañía y si su costo puede ser confiablemente estimado. Por otra parte los costos por reparaciones y mantenimientos de rutina en Activos fijos son reconocidos en resultados cuando ocurren.

**b) Depreciación**

La depreciación de activos fijos, es calculada linealmente basada en la vida útil estimada de los bienes o de componentes significativos identificables que posean vidas útiles diferenciadas, y no considera valores residuales, debido a que la Administración de la Compañía estima que el valor de realización de sus propiedades y equipos al término de su vida útil será irrelevante. Las estimaciones de vidas útiles y valores residuales de los activos fijos son revisadas, y ajustadas si es necesario, a cada fecha de cierre de los estados financieros.

Las vidas útiles estimadas de propiedades y equipos para los periodos actuales y comparativos, de acuerdo al avalúo efectuado o la política corporativa de la Compañía, son las siguientes:

	<u>Tiempo</u>	<u>Porcentaje</u>
Equipos de computacion	3 años	33%
Muebles y enseres	10 años	10%
Equipos de oficina	10 años	10%
Instalaciones	10 años	10%
Vehículos	5 años	20%

(Véase página siguiente)

**CREDIGESTION S.A.**

**NOTAS A LOS ESTADOS FINANCIEROS  
31 DE DICIEMBRE DEL 2014 Y 2013  
(Expresado en dólares estadounidenses)**

---

**c) Retiro o venta de Activos fijos**

La utilidad o pérdida que surja del retiro o venta de un activo fijo es calculada como la diferencia entre el precio de venta y el valor neto en libros del activo y reconocida en resultados.

**2.9 Activos Intangibles**

Corresponden al costo de licencias y software para el uso de sistemas operativos y contables, se expresan al costo menos la amortización acumulada y las pérdidas por deterioro acumuladas, se amortizan a lo largo de la vida útil estimada de cinco y tres años, empleando el método lineal.

**2.10 Impuesto a la renta**

El gasto por impuesto a la renta del año comprende el impuesto a la renta corriente y el diferido. Los impuestos se reconocen en el estado de resultado integral, excepto cuando se trata de partidas que se reconocen directamente en el patrimonio. En este caso el impuesto también se reconoce en otros resultados integrales o directamente en el patrimonio neto, respectivamente.

**Impuesto a la renta corriente**

El cargo por impuesto a la renta corriente se calcula mediante la tasa de impuesto aplicable a las utilidades gravables y se carga a los resultados del año en que se devenga con base en el impuesto por pagar exigible.

A partir del ejercicio fiscal 2010 entró en vigor la norma que exige el pago de un "anticipo mínimo de impuesto a la renta", cuyo valor es calculado en función de las cifras reportadas el año anterior sobre el 0.2% del patrimonio, 0.2% de los costos y gastos deducibles, 0.4% de los ingresos gravables y 0.4% de los activos.

La referida norma estableció que en caso de que el impuesto a la renta causado sea menor que el monto del anticipo mínimo, este último se convertirá en impuesto a la renta definitivo, a menos que el contribuyente solicite al Servicio de Rentas Internas su devolución, lo cual podría ser aplicable, de acuerdo con la norma que rige la devolución de este anticipo.

Las normas tributarias vigentes establecen una tasa de impuesto del 22% (2013: 22%) de las utilidades gravables, la cual se reduce al 12% (2013: 12%) si las utilidades son reinvertidas por el contribuyente.

En adición, es importante señalar que de acuerdo con el Código Orgánico de la Producción, Comercio e Inversiones, la tasa del Impuesto a la Renta se reduce progresivamente, iniciando en el 2011 con el 24% hasta llegar al 22% en el 2013, por lo que el impuesto diferido está calculado considerando el decremento progresivo de la tasa impositiva.

(Véase página siguiente)

**CREDIGESTION S.A.**

**NOTAS A LOS ESTADOS FINANCIEROS  
31 DE DICIEMBRE DEL 2014 Y 2013  
(Expresado en dólares estadounidenses)**

---

**Impuesto diferido**

Se reconoce sobre la base de la diferencias temporarias las mismas que son determinadas entre el valor en libros de los activos y pasivos (balance financiero) y sus base fiscales, se registran por todas las diferencias temporarias, considerando la tasa de impuestos diferidos existentes a la fecha y no reconocidas anteriormente, se reconocen en resultados sólo a medida que las diferencias temporales se reversen.

Los activos y pasivos financieros se miden utilizando las tasas fiscales que se espera sean de aplicación al momento de la reversión de las diferencias temporarias de acuerdo a la ley de impuesto a la renta promulgada o sustancialmente promulgada a la fecha de reporte. Los activos y pasivos por impuesto diferido son compensados si existe un derecho legal de compensar los pasivos y activos por impuestos corrientes, y están relacionados con el impuesto a la renta aplicado por la misma autoridad tributaria.

Un activo por impuesto diferido es reconocido por las pérdidas tributarias trasladables a pérdidas futuras y diferencias temporarias deducibles, ganancias gravables futuras, contra las que puede ser utilizado el impuesto diferido mencionado. Los activos por impuesto diferido son revisados en cada fecha y son reducidos en la medida que no sea probable que los beneficios por impuestos relacionados son realizados.

Solo se compensan entre sí y, consecuentemente, se presentan en los estados financieros por su importe neto, los saldos deudores y acreedores tributarios, reconocidos como tales por autoridad tributaria, y siempre que los créditos tributarios respectivos no se hallen prescritos y que, además, se relacionen con el mismo tipo de impuesto a compensar.

La compañía mantiene activos por impuestos diferidos por US\$ 0.00 (2013:US\$ 24.250).

**2.11 Beneficios a los empleados**

**Beneficios de corto plazo:** Se registran en el rubro de provisiones del estado de situación financiera y corresponden principalmente a:

- i) Participación de los empleados en las utilidades: El 15% de la utilidad anual que la Compañía debe reconocer a sus trabajadores de acuerdo con la legislación laboral es registrado con cargo a los resultados del ejercicio en que se devenga.
- ii) Vacaciones: Se registra el costo correspondiente a las vacaciones del personal sobre base devengada.
- iii) Fondos de Reserva: Se registra de acuerdo a la legislación vigente en el Ecuador.
- iv) Décimo tercer y décimo cuarto sueldo: Se provisionan y pagan de acuerdo a la legislación vigente en el Ecuador.

(Véase página siguiente)

**CREDIGESTION S.A.**

**NOTAS A LOS ESTADOS FINANCIEROS  
31 DE DICIEMBRE DEL 2014 Y 2013  
(Expresado en dólares estadounidenses)**

**Beneficios de largo plazo (Jubilación Patronal y desahucio):**

**Provisiones de jubilación patronal y desahucio (no fondeados):** La Compañía tiene un plan de beneficio definido para jubilación patronal, normado por las leyes laborales ecuatorianas.

Adicionalmente de acuerdo a las leyes vigentes, en los casos de terminación de la relación laboral por desahucio solicitado por el empleador o por el trabajador, el empleador bonificará al trabajador con el veinticinco por ciento del equivalente a la última remuneración mensual por cada uno de los años de servicios prestados a la misma empresa o empleador, este beneficio se denomina desahucio.

La Compañía determina anualmente la provisión para jubilación patronal y desahucio con base en estudios actuariales practicados por un profesional independiente y se reconocen con cargo a los costos y gastos (resultados) del año aplicando el método de Costeo de Crédito Unitario Proyectado y representa el valor presente de las obligaciones a la fecha del estado de situación financiera, el cual es obtenido descontando los flujos de salida de efectivo a una tasa de 7% (2013: 7%) anual equivalente a la tasa promedio de la Bolsa de Valores de Quito, que están denominados en la misma moneda en la que los beneficios serán pagados y que tienen términos que se aproximan a los términos de las obligaciones por pensiones hasta su vencimiento.

Las hipótesis actuariales incluyen variables como son, en adición a la tasa de descuento, tasa de mortalidad, edad, sexo, años de servicio, remuneraciones, incrementos futuros de remuneraciones, tasa de rotación, entre otras.

Las ganancias y pérdidas actuariales que surgen de los ajustes basados en la experiencia y cambios en los supuestos actuariales se cargan a resultados en el periodo en el que surgen.

Los costos de los servicios prestados se reconocen inmediatamente en resultados del año.

Al cierre del año las provisiones cubren a todos los trabajadores que se encontraban trabajando para la Compañía.

**Beneficios por Terminación**

Las Indemnizaciones por terminación intempestiva o cese laboral son reconocidas como gasto cuando es tomada la decisión de dar por terminada la relación contractual con los empleados de acuerdo a las normativas y leyes vigentes.

**2.12 Provisiones y Contingencias**

Las obligaciones o pérdidas asociadas con provisiones y contingencias, originadas en reclamos, litigios, multas o penalidades en general, se reconocen como pasivo en el estado de situación financiera cuando existe una obligación legal o implícita resultante de eventos pasados, es probable que sea necesario un desembolso para cancelar la obligación referida y el monto puede ser razonablemente estimado.

(Véase página siguiente)

**CREDIGESTION S.A.**

**NOTAS A LOS ESTADOS FINANCIEROS  
31 DE DICIEMBRE DEL 2014 Y 2013  
(Expresado en dólares estadounidenses)**

---

El importe reconocido como provisión corresponde a la mejor estimación, a la fecha del estado de situación financiera, del desembolso necesario para cancelar la obligación presente, tomando en consideración los riesgos e incertidumbre que rodean a la mayoría de los sucesos y circunstancias concurrentes a la valoración de estas.

Cuando no es probable que un flujo de salida de beneficios económicos sea requerido, o el monto no puede ser estimado de manera fiable, la obligación (no cuantificada) es revelada como un pasivo contingente obligaciones razonablemente posibles, cuya existencia será conformada por la ocurrencia o no ocurrencia de uno o más eventos futuros, son también reveladas como pasivos contingentes (no cuantificada) al menos que la probabilidad de un flujo de salida de beneficios económica sea remota.

**2.13 Reconocimiento de Ingresos Ordinarios y Gastos**

Los ingresos de la compañía están dados fundamentalmente por los servicios de Cobranzas, Créditos, Sistemas y Courier, neto de impuestos a la venta y descuentos, se reconocen cuando la compañía ha facturado el artículo vendido, el cliente ha aceptado la misma y la cobranza está razonablemente asegurada.

**Prestación de Servicios**

Los ingresos por la prestación de servicios son reconocidos cuando se cumplen todas y cada una de las siguientes condiciones:

- El importe de los ingresos puede medirse confiablemente;
- Sea probable que la compañía reciba los beneficios económicos asociados con la transacción;
- El grado de realización de la transacción, al final del periodo sobre el que se informa, puede ser medido confiablemente;
- Los costos incurridos en la transacción y los costos hasta completarla puedan ser medidos confiablemente.

Los gastos son reconocidos con base al devengado o cuando son incurridos. Se reconoce inmediatamente un gasto cuando el desembolso efectuado no produce beneficios económicos futuros.

**2.14 Ingresos Financieros y Costos Financieros**

Los ingresos financieros están compuestos por ingresos por concepto de intereses, dividendos, y cambios en la evaluación de los activos financieros al valor razonable, expuestos en resultados. Los ingresos por intereses son reconocidos al costo amortizado, utilizando el método de interés efectivo.

(Véase página siguiente)

**CREDIGESTION S.A.**

**NOTAS A LOS ESTADOS FINANCIEROS  
31 DE DICIEMBRE DEL 2014 Y 2013  
(Expresado en dólares estadounidenses)**

Los costos financieros están compuestos por gastos de actualización del valor presente de las provisiones, y las pérdidas por deterioro reconocidos en los activos financieros. Los costos por préstamos que no son directamente atribuibles a la adquisición o la construcción de un activo que califica como tal (capitalizable) se reconocen en resultados usando un método de interés efectivo.

**2.15 Reserva Legal**

Reserva Legal: La Ley de Compañías del Ecuador exige que las compañías anónimas transfieran a Reserva Legal un porcentaje no menor del 10% de la utilidad neta anual, hasta que represente o alcance por lo menos el 50% del capital suscrito y pagado. Dicha reserva no está sujeta a distribución, excepto en caso de liquidación de la compañía, pero puede ser utilizada para aumento de capital o para cubrir pérdidas en las operaciones.

**2.16 Resultados acumulados**

De acuerdo a las disposiciones societarias vigentes, Resultados acumulados incluyen los saldos de las Utilidades acumuladas y los Resultados acumulados provenientes de la adopción por primera vez de las NIIF para Pequeñas y Medianas Entidades.

Resultados Acumulados provenientes de la adopción por primera vez de las Normas Internacionales de Información Financiera "NIIF" para Pequeñas y Medianas Entidades: La Superintendencia de Compañías determinó que los ajustes de la adopción por primera vez de las NIIF, se deben registrar en el Patrimonio en una subcuenta "Resultados Acumulados provenientes de la adopción por primera vez de las NIIF, separada del resto de los resultados acumulados, y su saldo acreedor, se utilizará para absorber pérdidas acumuladas y las del último ejercicio económico concluido, si las hubiere, o devuelto a sus accionistas en el caso de liquidación de la Compañía.

**3. ADMINISTRACION DE RIESGOS**

**3.1 Factores de riesgos financieros**

Durante el curso normal de sus operaciones la Compañía está expuesta a los siguientes riesgos relacionados con el uso de instrumentos financieros:

- Riesgo de crédito
- Riesgo de liquidez
- Riesgo de mercado
- Riesgo operacional

(Véase página siguiente)

**CREDIGESTION S.A.**

**NOTAS A LOS ESTADOS FINANCIEROS  
31 DE DICIEMBRE DEL 2014 Y 2013  
(Expresado en dólares estadounidenses)**

**a) Ambiente de administración de riesgos**

La Administración es responsable por establecer y monitorear el ambiente de administración de riesgos, así como también, es responsable del desarrollo y monitoreo de las políticas de administración de riesgo de la Compañía.

Las políticas de administración de riesgo de la Compañía son establecidas con la finalidad de identificar y analizar aquello riesgo que pudiera enfrentar la Compañía determinar límites de afectación tolerables y definir los controles de riesgo adecuado; así como para monitorear los riesgos y el cumplimiento de dichos límites.

La administración es responsable también de revisar periódicamente las políticas y los sistemas de administración de riesgo de la Compañía a fin de que reflejen los cambios en las condiciones de procedimientos de administración, pretende desarrollar un ambiente de control disciplinado y constructivo en el que todos los empleados entienden sus funciones y obligaciones.

La administración monitorea el cumplimiento de la política y los procedimientos de administración de riesgo y revisa si su marco de administración de riesgo apropiado respecto de los riesgos a los que se les enfrenta la Compañía.

**Riesgo de crédito**

La Compañía es responsable de la gestión y análisis de riesgo de crédito de sus clientes nuevos antes de proceder a ofrecer los plazos y condiciones de pagos habituales. El riesgo de crédito se origina por el efectivo y otros activos líquidos equivalentes, y depósitos en bancos e instituciones financieras, así como por la exposición al crédito con clientes, incluyendo las cuentas por cobrar clientes y las transacciones acordadas. El control de riesgo establece la calidad crediticia, teniendo en cuenta su posición financiera, experiencia pasada y otros factores. La facturación por las ventas locales son realizadas a clientes con un comportamiento aceptable de los créditos concedidos y con un nivel de referencias de primer nivel, cuando se trata de clientes nuevos se concede un crédito no mayor a los 30 días.

**b) Riesgo de liquidez**

El riesgo de liquidez surge por la posibilidad de desajuste entre la necesidad de fondos (por gastos operativos y financieros, inversiones en activos y vencimiento de deudas) y las fuentes de los mismos.

La Compañía, prudente del riesgo de liquidez, implica mantener suficiente efectivo y equivalente en activos financieros a través de un número adecuado de fuentes de financiamiento comprometidas como sus inversiones. Los vencimientos se manejan de acuerdo a la necesidad, a corto, mediano y largo plazo.

(Véase página siguiente)

**CREDIGESTION S.A.**

**NOTAS A LOS ESTADOS FINANCIEROS  
31 DE DICIEMBRE DEL 2014 Y 2013  
(Expresado en dólares estadounidenses)**

---

La Compañía no tiene riesgos significativos de liquidez ya que históricamente los flujos de efectivos de sus operaciones le han permitido mantener suficiente efectivo para atender sus obligaciones y sus flujos proyectados demuestran la misma tendencia.

**c) Riesgo de mercado**

Es el riesgo de que el valor razonable o los flujos futuros de efectivo de un instrumento financiero fluctúen a los cambios en los precios de mercado. Los precios de mercado involucran cuatro tipos de riesgo: el riesgo de tasa de interés, el riesgo de tasa de cambio, el riesgo de precio de los productos básicos y otros riesgos de precios, tales como el riesgo de los títulos de patrimonio.

**i. Riesgo de Tipo de Interés**

Es el que se deriva de las fluctuaciones en los tipos de interés de los activos y pasivos que cualquier agente económico mantiene en cartera. Las posibles causas de variación son: Política monetaria de control de cantidad de dinero en circulación, el déficit público, la tasa de inflación y los tipos de interés del exterior.

El riesgo del tipo de interés se ve minimizado al considerarse estable y equilibrada la economía del país donde posee inversiones en moneda extranjera.

**ii. Riesgo de tipo de cambio**

Por haber asumido el Ecuador como moneda oficial el dólar estadounidense, sus operaciones las realiza en dicha moneda, por consiguiente sus estados financieros no reflejan ninguna partida que pueda estar expuesta a algún ajuste por tipo de cambio; excepto por la exposición al riesgo de cambio a través de la adquisición de valores en moneda distinta al dólar estadounidense como lo son sus inversiones en monedas extranjera.

Si bien la compañía mantiene inversiones en una moneda distinta al dólar, la fluctuación del tipo de cambio en el país donde la Compañía mantiene tiene la inversión, es una economía estable y la variación del tipo de cambio frente al dólar estadounidense no es significativa.

**iii. Riesgo de precio de venta**

La venta de los servicios de: Cobranzas, Créditos, Sistemas y Courier que realiza **CREDIGESTION S.A.** se tranzan a valor de mercado, y los precios se rigen por los costos asignados, como base de las cotizaciones de los precios referenciales de los proveedores.

(Véase página siguiente)

**CREDIGESTION S.A.**

**NOTAS A LOS ESTADOS FINANCIEROS  
31 DE DICIEMBRE DEL 2014 Y 2013  
(Expresado en dólares estadounidenses)**

---

**iv. Riesgo operacional**

El riesgo operacional es el riesgo de pérdida directa e indirecta originado de una amplia variedad de causas asociadas con los procesos operativos, el personal, la infraestructura de la Compañía, y con los factores externos distintos de los riesgos de liquidez, de mercado y de créditos como aquellos riesgos que se originan de requerimientos legales y de las normas generalmente aceptadas de comportamiento corporativo. Los riesgos operacionales surgen de todas las operaciones de la Compañía.

El objetivo de la Compañía es administrar el riesgo operacional de forma tal que logre equilibrar la prevención de pérdidas financieras y el daño a la reputación de la Compañía con la efectividad general de costos, así como de limitar los procedimientos que puedan restringir la iniciativa y la creatividad.

La Administración tiene la responsabilidad básica de desarrollar e implementar los controles direccionados a evaluar y monitorear el riesgo operacional. Esta responsabilidad está respaldada por el desarrollo de normas y procedimientos establecidos por la Compañía y desarrollados en las siguientes áreas:

- Requerimientos de adecuada segregación de funciones.
- Requerimientos de conciliación y monitoreo de transacciones.
- Documentación suficiente de controles y procedimientos.

El cumplimiento de las normas de la Compañía está respaldado por un programa de revisiones periódicas efectuadas por la Administración y Auditoría Externa.

**3.2 Administración del riesgo de capital**

Los objetivos de la Compañía al administrar el capital son el salvaguardar la capacidad de la misma de continuar como empresa en marcha con el propósito de generar fondos para mantener niveles de capital de trabajo y estructura de capital óptima.

La Compañía monitorea su capital sobre la base del ratio de apalancamiento. Este ratio se calcula como la deuda neta dividida entre el capital total. La deuda neta se calcula como el total de los recursos ajenos (cuentas por pagar proveedores, obligaciones financieras y otras cuentas por pagar) menos el efectivo y equivalente de efectivo. El capital total se calcula como el "patrimonio neto" más la deuda neta. Los ratios de apalancamiento al 31 de diciembre de 2014 y de 2013 fueron los siguientes:

(Véase página siguiente)

**CREDIGESTION S.A.**

**NOTAS A LOS ESTADOS FINANCIEROS**  
**31 DE DICIEMBRE DEL 2014 Y 2013**  
(Expresado en dólares estadounidenses)

	<u>2014</u>	<u>2013</u>
Total deudas con terceros	258.877	518.185
Menos: Efectivo y equivalentes de efectivo	<u>(69.734)</u>	<u>(15.026)</u>
Deuda neta	189.143	503.159
Total patrimonio	<u>249.185</u>	<u>178.997</u>
Capital total	<u>438.328</u>	<u>682.156</u>
<b>Ratio de apalancamiento</b>	<b>43,15%</b>	<b>73,76%</b>

El ratio de endeudamiento es resultado, fundamentalmente, del financiamiento con proveedores locales e instituciones financieras.

La política de la Compañía está encaminada a mejorar este indicador, que permita mantener un adecuado nivel de capital, manteniendo la confianza de los inversionistas, los acreedores y el mercado, y sustentar el desarrollo futuro del negocio en Ecuador. La junta de Accionistas establece las necesidades adicionales de inversiones de capital.

**4. INSTRUMENTO FINANCIEROS**

**Categorías de instrumentos financieros**

A continuación se presentan los valores de cada categoría de instrumentos financieros al cierre de cada ejercicio:

(Véase página siguiente)

**CREDIGESTION S.A.**

**NOTAS A LOS ESTADOS FINANCIEROS**  
**31 DE DICIEMBRE DEL 2014 Y 2013**  
(Expresado en dólares estadounidenses)

	<u>Al 31 de diciembre del 2014</u>		<u>Al 31 de diciembre del 2013</u>	
	<u>Corriente</u>	<u>No corriente</u>	<u>Corriente</u>	<u>No corriente</u>
<b>Activos financieros</b>				
Efectivo y equivalentes de efectivo	69.734	-	15.026	-
Inversiones	26.555	95.271	26.555	95.271
Cuentas por cobrar clientes	281.052	-	257.863	-
Cuentas por cobrar relacionadas	69.672	-	220.939	-
Otras cuentas por cobrar	27.137	-	27.710	-
<b>Total activos financieros</b>	<b>474.150</b>	<b>95.271</b>	<b>548.093</b>	<b>95.271</b>
<b>Pasivos financieros</b>				
Sobregiro Bancario	-	-	292	-
Obligaciones Financieras	36.253	50.987	51.696	-
Revnis Emitidos	-	-	177.918	-
Cuentas por pagar proveedores	41.557	-	38.242	-
Cuentas por pagar relacionadas	61.799	17.891	-	-
Cuentas por pagar acreedores varios	-	-	98.240	-
Otras cuentas por pagar	41.160	-	39.032	-
<b>Total pasivos financieros</b>	<b>180.769</b>	<b>68.878</b>	<b>405.420</b>	<b>-</b>

**Valor razonable de instrumentos financieros**

El valor en libros de cuentas por cobrar, efectivo y equivalente de efectivo, inversiones, préstamos bancarios, títulos emitidos y cuentas por pagar, se aproxima al valor razonable debido a la naturaleza de corto plazo de estos instrumentos.

**5. EFECTIVO Y EQUIVALENTE DE EFECTIVO**

Composición:

(Véase página siguiente)

**CREDIGESTION S.A.**

**NOTAS A LOS ESTADOS FINANCIEROS**  
**31 DE DICIEMBRE DEL 2014 Y 2013**  
(Expresado en dólares estadounidenses)

	<u>Al 31 de</u> <u>diciembre</u> <u>del 2014</u>	<u>Al 31 de</u> <u>diciembre</u> <u>del 2013</u>
Caja	222	221
Banco Pichincha S.A. cta. cte.	3.583	3.526
Banco Produbanco S.A. cta. cte.	54.891	-
Banco Promerica S.A. cta. cte.	-	9.287
Banco de Machala S.A. cta. cte.	2.360	-
Banco de Machala S.A. cta. ahorro	16	16
Banco de Guayaquil S.A. cta. ahorro	4.243	1.976
Banco del Internacional S.A. cta. cte.	4.419	-
	<u>69.734</u>	<u>15.026</u>

Véase además Nota 2.3.

**6. CUENTAS POR COBRAR - CLIENTES**

Composición:

	<u>Al 31 de</u> <u>diciembre</u> <u>del 2014</u>	<u>Al 31 de</u> <u>diciembre</u> <u>del 2013</u>
Agrobosque S.A.	-	1.120
Conecel S.A.	14.256	14.256
Crecoscorp S.A.	266.223	-
Créditos Económicos Creditosa S.A.	-	221.702
Cartimex S.A.	1.320	-
Ecuadortelecom S.A.	2.376	23.908
Pichincha Sistemas Acovi	236	236
Ecuafarmacias S.A.	-	-
	<u>284.411</u>	<u>261.222</u>
(menos) Provisión cuentas incobrables	<u>(3.359)</u>	<u>(3.359)</u>
	<u>281.052</u>	<u>257.863</u>

Conforme se menciona en la Nota 3, la Administración de la Compañía considera bajo el riesgo de deterioro de sus cuentas y documentos por cobrar - clientes.

A continuación se muestra un análisis de antigüedad de los saldos de los clientes:

(Véase página siguiente)

**CREDIGESTION S.A.****NOTAS A LOS ESTADOS FINANCIEROS  
31 DE DICIEMBRE DEL 2014 Y 2013  
(Expresado en dólares estadounidenses)**

	<u>Al 31 de diciembre del 2014</u>	<u>Al 31 de diciembre del 2013</u>
Por vencer	283.895	259.566
Vencidas:		
31 a 60 días	-	-
61 a 90 días	-	-
91 a 360 días	-	-
Más de 360	516	1.656
	<u>284.411</u>	<u>261.222</u>

**Provisión para cuentas de dudoso cobro:****Movimiento del año:**

	<u>Al 31 de diciembre del 2014</u>	<u>Al 31 de diciembre del 2013</u>
Saldo Inicial	3.359	-
Gasto del año	-	3.359
Baja de cartera	-	-
Saldo Final	<u>3.359</u>	<u>3.359</u>

**7. OTROS DEUDORES****Composición:**

	<u>Al 31 de diciembre del 2014</u>	<u>Al 31 de diciembre del 2013</u>
Anticipos a proveedores	5	508
Ministerio de Relaciones Laborales (1)	988	1.057
Intereses por cobrar (2)	23.713	23.713
	<u>24.706</u>	<u>25.278</u>

- (1) Corresponden a valores consignados en el Ministerio de Trabajo pendientes de pago por liquidación de los ex trabajadores: Silva Zanunga US\$ 293 (2013: US\$ 293), Carlos Bonilla (2013: US\$ 381), Mayra Calle (2013: US\$ 383), Bayas Bazán US\$ 347 (2013: US\$ 0,00), Moran Rodríguez US\$ 348 (2013: US\$ 0,00).

- (2) Corresponden a los intereses devengados por las inversiones de renta fija en el exterior. Véase Nota 2.4.1:

(Véase página siguiente)

**CREDIGESTION S.A.**

**NOTAS A LOS ESTADOS FINANCIEROS**  
**31 DE DICIEMBRE DEL 2014 Y 2013**  
(Expresado en dólares estadounidenses)

- (1) Tipo de cambio del peso mejicano al 31 de diciembre del 2013

**8. IMPUESTOS POR RECUPERAR**

Composición:

	<u>Al 31 de</u> <u>diciembre del</u> <u>2014</u>	<u>Al 31 de</u> <u>diciembre del</u> <u>2013</u>
Retención Renta (1)	58.969	61.263
Crédito Fiscal Impuesto Renta años anteriores (2)	163.623	151.296
IVA- Compras y Servicios (1)	9.823	5.578
	<u>232.415</u>	<u>218.137</u>

- (1) Corresponden a valores tributarios a favor de la Compañía, los que serán utilizados como créditos fiscales en el pago del Impuesto a la Renta de la Compañía y declaración mensual de IVA.

- (2) Son valores que están siendo reclamados al Servicio de Rentas Internas.

**9. ACTIVO FIJO**

Composición:

	<u>Al 31 de</u> <u>diciembre del</u> <u>2014</u>	<u>Al 31 de</u> <u>diciembre del</u> <u>2013</u>
Equipos de computación	224.022	222.518
Vehículos	90.394	-
Muebles y Enseres	70.804	70.804
Equipos de Oficina	78.929	74.490
Instalaciones	111.380	111.380
	<u>575.529</u>	<u>479.192</u>
(menos) Depreciación Acumulada	<u>(409.065)</u>	<u>(371.018)</u>
	<u>166.464</u>	<u>108.174</u>

Movimiento del año:

(Véase página siguiente)

**CREDIGESTION S.A.****NOTAS A LOS ESTADOS FINANCIEROS  
31 DE DICIEMBRE DEL 2014 Y 2013  
(Expresado en dólares estadounidenses)**

	<u>Al 31 de diciembre del 2014</u>	<u>Al 31 de diciembre del 2013</u>
Saldo Neto al Inicio del año	108.174	110.151
(+) Adiciones (1)	96.337	36.971
(-) Depreciaciones del año	(38.047)	(38.948)
Saldo Neto al final del año	<u>166.464</u>	<u>108.174</u>

- (1) Las adiciones se evidencian en los rubros de Equipos de Oficina US\$ 4.439 (2013: US\$ 4.144), Equipos de Computación US\$ 1.504 (2013: US\$ 12.684), Muebles y Enseres US\$ 0,00 (2013: US\$ 5.871), Instalaciones US\$ 0,00 (2013: US\$ 14.272), Vehículos US\$ 90.394 (2013: US\$ 0,00).

**10. INTANGIBLES****Composición:**

	<u>Al 31 de diciembre del 2014</u>	<u>Al 31 de diciembre del 2013</u>
Licencia de software	125.539	114.816
(menos) Amortización Acumulada	(90.180)	(64.488)
	<u>35.359</u>	<u>50.328</u>

**Movimiento del año:**

	<u>Al 31 de diciembre del 2014</u>	<u>Al 31 de diciembre del 2013</u>
Saldo Neto al Inicio del año	50.328	70.000
(+) Adiciones (1)	10.723	10.546
(-) Amortizaciones del año	(25.692)	(30.218)
Saldo Neto al final del año	<u>35.359</u>	<u>50.328</u>

- (1) Corresponden a la renovación de 8 licencias de Winsvrcl y a la renovación de 252 licencias de Windows.

**CREDIGESTION S.A.**

**NOTAS A LOS ESTADOS FINANCIEROS  
31 DE DICIEMBRE DEL 2014 Y 2013  
(Expresado en dólares estadounidenses)**

**11. INVERSIONES**

Composición:

	<u>Al 31 de diciembre del 2014</u>	<u>Al 31 de diciembre del 2013</u>
Inversiones a corto plazo	<u>26.555</u>	<u>26.555</u>
Inversiones a largo plazo	<u>95.271</u>	<u>95.271</u>

Corresponden a Pagarés no Negociables, invertidos en la Compañía RED FIDELIS S.A. DE C.V. SOFOM E.N.R., domiciliado en la ciudad de León, Estado de Guanajuato, de los Estados Unidos Mexicanos, en pesos mexicanos, a una tasa extranjera del 14% anual y a 3 años plazo. Véase siguiente detalle:

<u>Fecha Suscripción</u>	<u>Fecha Vencimiento</u>	<u>Monto en Pesos mexicanos</u>	<u>Tipo de Cambio</u>	<u>US\$</u>
23/09/2011	07/09/2014	346.945	13,0652	<u>26.555</u>
19/09/2012	14/09/2015	937.124	13,0652	<u>71.727</u>
17/05/2013	01/05/2016	307.614	13,0652	<u>23.544</u>
				<u>95.271</u>

A la fecha de emisión de este informe, la administración se encuentra elaborando un acuerdo de cobro de dichas inversiones más los respectivos intereses. Se está elaborando un calendario de cobros y se espera recuperar las inversiones en el presente año.

**12. SALDOS Y TRANSACCIONES CON COMPAÑÍAS Y PARTES RELACIONADAS**

El siguiente es un resumen de las principales transacciones realizadas durante el 2014 y 2013 con compañías y partes relacionadas. Se incluye bajo la denominación de partes relacionadas a las Compañías con accionistas comunes, con participación accionaria significativa en la empresa y accionistas de la misma:

(Véase página siguiente)

**CREDIGESTION S.A.**

**NOTAS A LOS ESTADOS FINANCIEROS  
31 DE DICIEMBRE DEL 2014 Y 2013  
(Expresado en dólares estadounidenses)**

	<u>Actividad</u>	<u>Al 31 de diciembre del 2014</u>	<u>Al 31 de diciembre del 2013</u>
<b><u>Cuentas por cobrar relacionadas a corto plazo</u></b>			
Aceptaciones S.A. (1)	Actividades de fomento y promoción de operaciones mercantiles y comerciales	52.072	220.930
Motor Virtual, Motir S.A. (2)	Análisis, diseños y programación de sistemas	17.600	3
Maorbusss S.A.	Actividades de diseño gráfico arquitectónico	-	6
		<u>69.672</u>	<u>220.939</u>
<b><u>Cuentas por pagar relacionadas a corto plazo</u></b>			
Rosendo Gómez Guerrero (3)	Accionista	22.248	-
Maria Soledad Camposano Morla (3)	Accionista	6.180	-
Inez Gumbs de Reyes (3)	Accionista	33.371	-
		<u>61.799</u>	<u>-</u>
<b><u>Cuentas por pagar relacionadas a largo plazo</u></b>			
Rosendo Gómez Guerrero (4)	Accionista	7.891	-
Maria Soledad Camposano Morla (4)	Accionista	10.000	-
		<u>17.891</u>	<u>-</u>

Al 31 de Diciembre del 2013, la cuenta por cobrar a Aceptaciones S.A., correspondía principalmente a préstamos para capital de trabajo. Estos valores devengaron una tasa de interés del 10% anual y un plazo de 360 días, con pagos mensuales, los intereses y el capital en un solo pago a la fecha de su vencimiento. Véase siguiente detalle:

- (1) Los saldos por cobrar al 31 de diciembre del 2013 a la relacionada correspondía a los siguientes pagarés los cuales ya fueron cobrados al 31 de diciembre del 2014:

(Véase página siguiente)

**CREDIGESTION S.A.**

**NOTAS A LOS ESTADOS FINANCIEROS  
31 DE DICIEMBRE DEL 2014 Y 2013**  
(Expresado en dólares estadounidenses)

<u>Nº cuotas</u>	<u>Fecha de suscripción</u>	<u>Fecha de cancelación</u>	<u>Capital US\$</u>
1 de 2	10/04/2013	10/04/2014	31.000
2 de 2	24/09/2013	24/09/2014	189.930
			<u>220.930</u>

Al 31 de diciembre del 2014 corresponde a préstamos para capital de trabajo los mismos que no devengan intereses y no tienen plazo definido, además de facturas por servicios técnicos especializados.

- (2) Corresponde a servicio de programación de sistemas
- (3) Corresponde a dividendos por pagar.
- (4) Corresponden a préstamos para capital de trabajo los mismos que no devengan intereses y no tienen plazo definido.

Las transacciones efectuadas en el año:

<u>Ingresos</u>	<u>Al 31 de diciembre del 2014</u>	<u>% Respecto al ingreso</u>	<u>Al 31 de diciembre del 2013</u>	<u>% Respecto al ingreso</u>
Intereses ganados	17.121	0,59%	34.468	1,14%
Servicio de cobranzas	54.251	1,86%	19.707	0,65%
Servicio de crédito	20.444	0,70%	19.622	0,65%
Servicio de programación de sistemas	16.000	0,55%	-	0,00%

**Remuneración personal clave de la gerencia.**

La administración de la Compañía incluye como miembros claves a los Directores y Gerencia General.

La remuneración total por gestiones administrativas y dirección durante el año 2014 ascendió a US\$ 0,00 (2013: US\$ 247.063).

**13. OBLIGACIONES FINANCIERAS**

Composición:

(Véase página siguiente)

**CREDIGESTION S.A.**

**NOTAS A LOS ESTADOS FINANCIEROS**  
**31 DE DICIEMBRE DEL 2014 Y 2013**  
(Expresado en dólares estadounidenses)

	<u>Al 31 de</u> <u>diciembre del</u> <u>2014</u>	<u>Al 31 de</u> <u>diciembre del</u> <u>2013</u>
<b><u>Deuda a corto plazo</u></b>		
Banco Machala S.A. (1)	1.627	20.016
Banco Pichincha S.A. (2)	4.782	31.680
Banco Internacional S.A. (3)	29.844	-
	<u>36.253</u>	<u>51.696</u>
<b><u>Deuda a largo plazo</u></b>		
<b><u>Obligaciones Financieras</u></b>		
Banco Produbanco S.A. (4)	21.944	-
Banco Guayaquil S.A. (5)	29.043	-
	<u>50.987</u>	<u>-</u>

- (1) Corresponde a un préstamo para financiar capital de trabajo por US\$ 50.000, otorgado el 3 de enero del 2012, a 3 años plazo, con una tasa de interés del 11,23% anual y con amortizaciones mensuales.
- (2) Corresponde a un préstamo para financiar capital de trabajo, otorgado el 7 de agosto del 2013, por US\$ 40.000, a 18 meses plazo, a una tasa de interés del 11,08% anual y con pagos mensuales.
- (3) Corresponde a un préstamo para financiar capital de trabajo por US\$ 50.000, a 360 días plazo, a una tasa de interés del 11,23% anual y con pagos mensuales
- (4) Corresponde a un préstamo para financiar capital de trabajo por US\$ 23.670, otorgado el 26 de mayo del 2014, a 5 años plazo, a una tasa de interés del 11,23% anual y con pagos mensuales.
- (5) Corresponde a un préstamo para financiar capital de trabajo por US\$ 29.640, otorgado el 6 de octubre del 2014, a 4 años con 4 meses plazo, a una tasa de interés del 11,23% anual y con pagos mensuales.

**14. REVNIS EMITIDOS**

Composición:

(Véase página siguiente)

**CREDIGESTION S.A.**

**NOTAS A LOS ESTADOS FINANCIEROS  
31 DE DICIEMBRE DEL 2014 Y 2013  
(Expresado en dólares estadounidenses)**

	<u>Al 31 de diciembre del 2014</u>	<u>Al 31 de diciembre del 2013</u>
<b><u>Revnis Emitidos</u> (1)</b>		
Corporación Financiera Nacional	-	30.000
Albión	-	56.000
Traintag	-	69.000
Advfin	-	15.000
Marjorie Borja	-	5.000
	<u>-</u>	<u>175.000</u>
<b><u>Interés por pagar</u></b>		
Corporación Financiera Nacional	-	500
Albión	-	934
Traintag	-	1.151
Advfin	-	250
Marjorie Borja	-	83
	<u>-</u>	<u>2.918</u>
	<u>-</u>	<u>177.918</u>

- (1) Correspondía a la emisión de Pagarés e inscritos en la Bolsa de Valores en el Registro Especial de Valores de Renta Fija No Inscritos (REVNIS). Los mismos que al 31 de diciembre del 2014 ya se vencieron. Véase el siguiente detalle:

(Véase página siguiente)

CREDIGESTION S.A.

NOTAS A LOS ESTADOS FINANCIEROS  
31 DE DICIEMBRE DEL 2014 Y 2013  
(Expresado en dólares estadounidenses)

<u>Compradores</u>	<u>Fecha Suscripción</u>	<u>Fecha Vencimiento</u>	<u>Tipo Pagarés</u>	<u>Tasa Interés</u>	<u>Plazos de Pagos (Capital e Intereses)</u>	<u>N° Pagarés Vendidos</u>	<u>Monto</u>	<u>Saldo</u>
Corporación Financiera Nacional	01/08/2012	22/07/2014	Serie A US\$ 1.000 c/u	10% anual	Capital e Interes Trimestral	110	110.000	-
	31/07/2012	21/07/2014	Serie B US\$ 1.000 c/u	10% anual		43,5	43.500	-
			Serie B US\$ 5.000 c/u	10% anual		9	45.000	-
Albion Casa de Valores S.A.	22/08/2012	21/07/2014	Serie B US\$ 1.000 c/u	10% anual	Capital anual e Interes Trimestral	45	45.000	-
			Serie B US\$ 5.000 c/u	10% anual		3	15.000	-
	27/09/2012	21/07/2014	Serie B US\$ 5.000 c/u	10% anual		3	15.000	-
			Serie B US\$ 1.000 c/u	10% anual		4,5	4.500	-
	09/08/2012	22/07/2014	Serie A US\$ 1.000 c/u	10% anual	Capital e Interes Trimestral	110	110.000	-
Traintag S.A.	08/03/2013	22/07/2014	Serie B US\$ 1.000 c/u	10% anual	Capital anual e Interes Trimestral	45	45.000	-
			Serie B US\$ 1.000 c/u	10% anual		12	12.000	-
	04/04/2013	22/07/2014	Serie B US\$ 5.000 c/u	10% anual		3	15.000	-
			Serie A US\$ 1.000 c/u	10% anual	Capital e Interes Trimestral	40	40.000	-
Advfin S.A.	22/08/2012	22/07/2014	Serie B US\$ 5.000 c/u	10% anual	Capital anual e Interes Trimestral	3	15.000	-
	03/09/2012		Serie B US\$ 5.000 c/u	10% anual		6	30.000	-
Marjorie Borja Rivera	03/12/2012	22/07/2014	Serie B US\$ 5.000 c/u	10% anual	Capital anual e Interes Trimestral	3	15.000	-
							<b>560.000</b>	<b>-</b>

**CREDIGESTION S.A.**

**NOTAS A LOS ESTADOS FINANCIEROS**  
**31 DE DICIEMBRE DEL 2014 Y 2013**  
(Expresado en dólares estadounidenses)

**15. CUENTAS POR PAGAR - PROVEEDORES**

Composición:

	<u>Al 31 de</u> <u>diciembre del</u> <u>2014</u>	<u>Al 31 de</u> <u>diciembre del</u> <u>2013</u>
Proveedores Locales (1)	41.557	38.242
	<u>41.557</u>	<u>38.242</u>

(1) A continuación el detalle de proveedores:

	<u>Al 31 de</u> <u>diciembre del</u> <u>2014</u>	<u>Al 31 de</u> <u>diciembre del</u> <u>2013</u>
Automotores y Anexos S.A. Ayasa	23.243	-
Ecuatoriano Suiza S.A.	3.583	-
Recordmotor S.A.	2.158	-
Corporación Nacional de Telecomunicaciones	-	1.471
Servicios Creativos S.A.	680	4.869
Adinolfi S.A.	4.092	4.811
Daxti S.A.	1.575	2.156
Mapfre Atlas Compañías de Seguros	-	1.895
Begue Ponce Antonio Javier	-	1.955
Edificio Vignolo	2.096	2.688
Servimaldonado S.A.	-	1.514
Otros menores	4.130	16.883
	<u>41.557</u>	<u>38.242</u>

Corresponden a servicios telefónicos, confección de uniformes, seguros contra robo e incendios, mantenimiento de sistemas computarizados, expensas del edificio, servidor telefónico, sistemas contables financieros y otros servicios y proveeduría. Los mismos otorgan un crédito máximo de 60 días, y no devengan intereses.

**16. ACREEDORES VARIOS**

Composición:

(Véase página siguiente)

**CREDIGESTION S.A.****NOTAS A LOS ESTADOS FINANCIEROS  
31 DE DICIEMBRE DEL 2014 Y 2013  
(Expresado en dólares estadounidenses)**

	<u>Al 31 de diciembre del 2014</u>	<u>Al 31 de diciembre del 2013</u>
Edgar Felipe Alburquerque Cárdenas	-	10.000
Roberto Echeverría Quiñonez	-	21.500
Ana María Chang Salas	-	5.000
Lorena Suárez Contreras	-	4.000
María Esther Loor Intriago	-	7.000
María Teresa Servigon	-	40.000
Hannibal Serrano Romero	-	10.000
	-	97.500
Intereses a Lorena Suárez Contreras	-	240
Intereses a Hannibal Serrano Romero	-	500
	-	740
	-	98.240

Véase siguiente detalle del capital pagado al 31 de diciembre del 2014:

<u>Acreedores</u>	<u>Fecha Suscripción</u>	<u>Plazo</u>	<u>Tasa Interés</u>	<u>US\$</u>
Edgar Felipe Alburquerque Cárdenas	21/05/2013	360 días	12% anual	10.000
	03/05/2013			7.000
Roberto Echeverría Quiñonez	30/05/2013	360 días	12% anual	9.500
	13/06/2013			5.000
Ana María Chang Salas	31/05/2013	360 días	12% anual	5.000
Lorena Suárez Contreras	26/06/2013	360 días	12% anual	4.000
María Teresa Servigon	20/12/2013	30 días	12% anual	40.000
Hannibal Serrano Romero	05/07/2013	180 días	12% anual	10.000
María Esther Loor Intriago	05/07/2013	180 días	12% anual	7.000
				97.500

**17. IMPUESTOS**

Composición:

(Véase página siguiente)

**CREDIGESTION S.A.**

**NOTAS A LOS ESTADOS FINANCIEROS  
31 DE DICIEMBRE DEL 2014 Y 2013  
(Expresado en dólares estadounidenses)**

	<u>Al 31 de diciembre del 2014</u>	<u>Al 31 de diciembre del 2013</u>
Retención Impuesto a la Renta	1.625	1.242
Retención de IVA	1.941	1.632
Impuesto Renta en Relacion de Dependencia	1.926	2.350
IVA Ventas	85.927	58.605
	<u>91.419</u>	<u>63.829</u>

Estos valores fueron cancelados al mes siguiente al Servicio de Rentas Interna de acuerdo con el noveno dígito del Registro Único de Contribuyente.

**18. IMPUESTO A LA RENTA**

**Situación fiscal -**

A la fecha de emisión de estos estados financieros, la Compañía no ha sido fiscalizada. Los años 2010 al 2014 inclusive, se encuentran abiertos a revisión fiscal por parte de las autoridades correspondientes.

**Conciliación contable-tributaria -**

A continuación se detalla la determinación de la provisión para impuesto sobre la renta del año terminado el 31 de diciembre:

(Véase página siguiente)

**CREDIGESTION S.A.**

**NOTAS A LOS ESTADOS FINANCIEROS  
31 DE DICIEMBRE DEL 2014 Y 2013  
(Expresado en dólares estadounidenses)**

	<u>Al 31 de diciembre del 2014</u>	<u>Al 31 de diciembre del 2013</u>
Composición:		
Utilidad antes de la participación de los trabajadores en las utilidades y del impuesto a la renta	212.323	130.276
(-) Participación de trabajadores en la utilidad	<u>(31.848)</u>	<u>(19.541)</u>
	180.475	110.735
(-) Otras rentas exentas	-	(24.250)
(+) Gastos no deducibles locales	39.925	132.314
(+) Participación trabajadores atribuibles a ingresos exentos	-	3.638
Saldo Utilidad gravable	<u>220.400</u>	<u>222.437</u>
Tasa Impositiva	22%	22%
Total Impuesto Causado (1)	<u>48.488</u>	<u>48.936</u>
Anticipo mínimo del Impuesto a la Renta	21.792	20.389
(-) Retenciones en la Fuente del ejercicio fiscal (2)	<u>(58.969)</u>	<u>(61.263)</u>
Saldo a favor del contribuyente	<u>(10.481)</u>	<u>(12.327)</u>

(1) Incluido en el rubro Impuesto a la renta en el Estado de Situación Financiera.

(2) Véase además Nota 8

**Otros asuntos –**

**Ley Orgánica de Incentivos y Prevención del Fraude Fiscal:** Mediante decreto No 539, publicado en el Registro Oficial No. 407 el 29 de diciembre del 2014, se expide el "Reglamento a la Ley Orgánica de Incentivos a la Producción y Prevención del Fraude Fiscal", mediante el cual, se establecen entre otras las siguientes reformas al Reglamento para la Aplicación de la Ley Orgánica de Régimen Tributario Interno:

- Ampliación del concepto de residencia fiscal para personas naturales.
- Imposición sobre dividendos y anticipo de dividendo.
- Condiciones bajo las cuales serán deducibles las remuneraciones y beneficios sociales.
- Condiciones para la deducibilidad de deterioro de los activos financieros correspondientes a créditos incobrables.
- Se establecen los plazos de amortización y los casos y condiciones para su deducibilidad.
- Porcentaje máximo para la deducción de los costos y gastos incurridos en promoción y publicidad de bienes y servicios, y casos en los cuales no será aplicable este límite.
- Límites y condiciones para la deducibilidad del pago de regalías, servicios técnicos, administrativos y de consultoría, así como la deducibilidad de los gastos de establecimiento o puesta en marcha de operaciones.

(Véase página siguiente)

**CREDIGESTION S.A.**

**NOTAS A LOS ESTADOS FINANCIEROS**

**31 DE DICIEMBRE DEL 2014 Y 2013**

(Expresado en dólares estadounidenses)

- Casos y condiciones para el reconocimiento de activos y pasivos por impuestos diferidos
- Modificación de las reglas establecidas para la deducción de los pagos al exterior.
- Modificación de la forma en la que se aplicará la tarifa de impuesto a la renta de sociedades cuando la composición societaria correspondiente a paraísos fiscales o regímenes de menor imposición sea inferior al 50%
- Tarifa y forma de determinar el impuesto a la renta sobre la utilidad en la enajenación de derechos representativos de capital u otros derechos
- Se modifica el artículo relativo a las retenciones en la fuente de impuesto a la renta por pagos al exterior
- Se dispone la aplicación de la retención en la fuente de IVA sobre los pagos y adquisiciones efectuadas por contribuyentes especiales a otros contribuyentes especiales.

La Compañía se encuentra analizando los efectos de los cambios anotados en la legislación tributaria para determinar las implicancias e impactos en sus estados financieros.

**Precios de Transferencias.-** De conformidad con disposiciones legales vigentes, los contribuyentes sujetos al impuesto a la renta que hayan efectuado operaciones con partes relacionadas locales y/o del exterior, dentro de un mismo periodo fiscal por un importe acumulado superior a US\$ 6 millones, están obligados a presentar un estudio de Precios de Transferencia que determine si tales operaciones han sido efectuadas a valores de plena competencia.

A la emisión de los estados financieros separados, el estudio de precios de transferencias correspondiente al periodo fiscal 2014, se encuentra en proceso de ejecución y la Gerencia de la Compañía considera que los efectos del mismo, si hubiere, carecen de importancia relativa.

**19. PASIVOS ACUMULADOS**

Composición y movimiento al 31 de diciembre del 2014:

	<u>Saldo al Inicio</u>	<u>Incrementos</u>	<u>Pagos/Ajustes</u>	<u>Saldo al Final</u>
Décimo tercer sueldo	9.386	120.505	(120.264)	9.627
Décimo cuarto sueldo	50.708	89.088	(90.803)	48.993
Vacaciones	90.843	37.633	(54.042)	74.434
Fondos de reserva	3.572	102.368	(102.714)	3.226
Participación a trabajadores	19.541	32.044	(19.541)	32.044
	<u>174.050</u>	<u>381.638</u>	<u>(387.364)</u>	<u>168.324</u>

Composición y movimiento al 31 de diciembre del 2013:

(Véase página siguiente)

**CREDIGESTION S.A.****NOTAS A LOS ESTADOS FINANCIEROS  
31 DE DICIEMBRE DEL 2014 Y 2013  
(Expresado en dólares estadounidenses)**

	<u>Saldo al Inicio</u>	<u>Incrementos</u>	<u>Pagos/Ajustes</u>	<u>Saldo al Final</u>
Décimo tercer sueldo	10.011	113.498	(114.123)	9.386
Décimo cuarto sueldo	49.499	79.923	(78.714)	50.708
Vacaciones	83.899	56.574	(49.630)	90.843
Fondos de reserva	2.350	34.986	(33.764)	3.572
Participación a trabajadores	31.799	19.541	(31.799)	19.541
	<u>177.558</u>	<u>304.522</u>	<u>(308.030)</u>	<u>174.050</u>

**20. OTRAS CUENTAS POR PAGAR**

Composición:

	<u>Al 31 de diciembre del 2014</u>	<u>Al 31 de diciembre del 2013</u>
Obligaciones patronales IECE-SECAP (1)	14.327	17.649
Aporte personal al IESS (1)	11.143	13.581
Préstamo Quirografarios IESS (1)	7.434	5.979
Préstamo Hipotecario IESS (1)	2.239	1.288
Liquidaciones por pagar (2)	1.157	290
Provisiones varias (3)	4.860	245
	<u>41.160</u>	<u>39.032</u>

- (1) Valores cancelados al Instituto Ecuatoriano de Seguro Social dentro de los primeros 14 días del mes siguiente.
- (2) Corresponden a liquidaciones pendientes de pago de los ex trabajadores: Merikay Saltos (US\$ 31), Vladimir Yerve (US\$ 73), Danni Santana (US\$ 186), Reinaldo Roha (US\$ 481), Nelson Baque (US\$ 386).
- (3) Corresponde principalmente a convenio de descuento vía rol a empleados por préstamos en el Banco Rumíñahui.

**21. JUBILACION PATRONAL Y DESAHUCIO**

El saldo de la provisiones para jubilación patronal y desahucio al 31 de diciembre del 2014 y 2013, corresponde al 100% del valor actual de la reserva matemática calculada actuarialmente por un profesional independiente para todos los trabajadores que al 31 de diciembre del 2014 y 2013 se encontraban prestando servicios para la Compañía.

(Véase página siguiente)

**CREDIGESTION S.A.****NOTAS A LOS ESTADOS FINANCIEROS  
31 DE DICIEMBRE DEL 2014 Y 2013  
(Expresado en dólares estadounidenses)**

Los principales supuestos actuariales usados fueron los siguientes:

	<u>2014</u>	<u>2013</u>
Tasa de descuento	6,54%	6,54%
Tasa de Incremento Salarial	3,00%	3,00%
Tabla de Mortalidad e Invalidez (1)	TM IESS 2002	TM IESS 2002

(1) Corresponden a las Tablas de mortalidad publicadas por el Instituto Ecuatoriano de Seguridad Social en el año 2002.

Composición y movimiento al 31 de diciembre del 2014:

	<u>Saldo al Inicio</u>	<u>Incrementos</u>	<u>Pagos/Ajustes</u>	<u>Saldo Final</u>
Indemnizaciones por Desahucio	40.254	8.296	(10.205)	38.345
Jubilación Patronal	146.082	25.110	-	171.192
<b>Total</b>	<u>186.336</u>	<u>33.406</u>	<u>(10.205)</u>	<u>209.537</u>

Composición y movimiento al 31 de diciembre del 2013:

	<u>Saldo al Inicio</u>	<u>Incrementos</u>	<u>Pagos/Ajustes</u>	<u>Saldo Final</u>
Indemnizaciones por Desahucio	73.672	40.254	(73.672)	40.254
Jubilación Patronal	18.500	127.582	-	146.082
<b>Total</b>	<u>92.172</u>	<u>167.836</u>	<u>(73.672)</u>	<u>186.336</u>

**22. CAPITAL SOCIAL**

Al 31 de diciembre del 2014, el capital social de la compañía está conformado por 100.000 acciones ordinarias iguales e indivisibles de valor nominal de US\$ 1,00 cada una.

<u>Accionista</u>	<u>Acciones</u>	<u>Valor</u>	<u>Porcentaje</u>
Inez Elizabeth Gumbs Begue	54.000	54.000	54%
Rosendo Amado Gómez Guerrero	36.000	36.000	36%
María Soledad Camposano Morla	10.000	10.000	10%
	<u>100.000</u>	<u>100.000</u>	<u>100%</u>

**CREDIGESTION S.A.**

**NOTAS A LOS ESTADOS FINANCIEROS**  
**31 DE DICIEMBRE DEL 2014 Y 2013**  
(Expresado en dólares estadounidenses)

**23. INGRESOS DE ACTIVIDADES ORDINARIAS**

Composición:

	<u>Al 31 de</u> <u>diciembre del</u> <u>2014</u>	<u>Al 31 de</u> <u>diciembre del</u> <u>2013</u>
Servicios Cobranzas	2.186.354	2.170.049
Servicios Crédito	316.144	249.088
Servicios Sistemas (1)	45.225	36.349
Servicios Courier (1)	132.788	163.498
Servicios Operacionales (2)	234.382	394.082
Reembolsos de gastos	-	6.623
	<u>2.914.893</u>	<u>3.019.689</u>

(1) Corresponden a facturación por servicios otorgado a Créditos Económicos S.A. y Motor Virtual MOTIR S.A.

(2) Corresponden principalmente a facturación por servicios proporcionados a las Compañías Conecel y Ecuador Telecom.

Véase además Nota 2.13 y 28.

**24. COSTOS OPERACIONALES**

Composición:

	<u>Al 31 de</u> <u>diciembre del</u> <u>2014</u>	<u>Al 31 de</u> <u>diciembre del</u> <u>2013</u>
Costo de personal Guayaquil (1)	1.621.394	1.694.442
Costo de personal Quito (2)	283.936	339.605
Costos indirectos Guayaquil (3)	386.164	445.428
Costos indirectos Quito (4)	76.384	88.946
	<u>2.367.878</u>	<u>2.568.421</u>

(1) Corresponden a sueldos y salarios US\$ 840.068 (2013: US\$ 885.085), horas extras US\$ 115.872 (2013: US\$ 142.799), beneficios sociales US\$ 269.735 (2013: US\$ 270.708), movilizaciones y viáticos US\$ 50.369 (2013: US\$ 54.797), aportes patronales al IESS US\$ 139.434 (2013: US\$ 141.200), bono de producción US\$ 40.369 (2013: US\$ 57.877), comisiones US\$ 84.516 (2013: US\$ 70.255), jubilación patronal US\$ 28.128 (2013: US\$ 32.238) y otros menores US\$ 52.903 (2013: US\$ 39.483).

(Véase página siguiente)

**CREDIGESTION S.A.**

**NOTAS A LOS ESTADOS FINANCIEROS**  
**31 DE DICIEMBRE DEL 2014 Y 2013**  
(Expresado en dólares estadounidenses)

- (2) Corresponden a sueldos y salarios US\$ 151.139 (2013: US\$ 175.484), horas extras US\$ 24.697 (2013: US\$ 35.163), beneficios sociales US\$ 48.463 (2013: US\$ 61.070), movilizaciones y viáticos US\$ 14.463 (2013: US\$ 13.024), aportes patronales al IESS US\$ 24.226 (2013: US\$ 28.955), comisiones US\$ 19.570 (2013: US\$ 18.733), jubilación patronal US\$ 0,00 (2013: US\$ 5.300) y otros menores US\$ 1.378 (2013: US\$ 1.876).
- (3) Corresponden a gastos por: servicios básicos US\$ 181.846 (2013: US\$ 171.762), arriendo US\$ 39.038 (2013: US\$ 46.981), seguros US\$ 6.524 (2013: US\$ 5.375), depreciaciones US\$ 53.203 (2013: US\$ 60.126), mantenimiento de oficinas US\$ 4.952 (2013: US\$ 31.464), suministros de oficina US\$ 14.430 (2013: US\$ 17.700), expensas US\$ 8.550 (2013: US\$ 10.090), de comunicación US\$ 26.377 (2013: US\$ 27.440), servicio de impresión US\$ 13.520 (2013: US\$ 16.689) y otros menores US\$ 37.724 (2013: US\$ 57.801).
- (4) Corresponden a gastos por: servicios básicos US\$ 28.715 (2013: US\$ 43.880), arriendo US\$ 24.340 (2013: US\$ 24.340), depreciaciones US\$ 10.536 (2013: US\$ 9.039), mantenimiento de oficinas US\$ 201 (2013: US\$ 815), suministros de oficina US\$ 3.135 (2013: US\$ 3.447) y otros menores US\$ 9.457 (2013: US\$ 7.425).

**25. GASTOS ADMINISTRATIVOS**

Composición:

(Véase página siguiente)

**CREDIGESTION S.A.****NOTAS A LOS ESTADOS FINANCIEROS  
31 DE DICIEMBRE DEL 2014 Y 2013  
(Expresado en dólares estadounidenses)**

	<u>Al 31 de diciembre del 2014</u>	<u>Al 31 de diciembre del 2013</u>
Sueldos y horas extras	78.986	101.378
Bono de producción	49	33.349
Incentivo Quincena	-	22.262
Movilización y Viáticos	942	7.280
Comisiones	3.775	3.150
Beneficios Sociales	19.479	27.415
Participación de los trabajadores en la utilidad	31.848	19.542
Aportes patronales IESS	10.257	19.800
Jubilación patronal	-	39.962
Indemnización por Desahucio	-	7.898
Servicios Contables	22.968	20.552
Servicios Prestados	9.055	1.586
Honorarios Profesionales	6.657	6.134
Gastos legales	12.144	9.375
Suministros de oficina	3.133	2.427
Mantenimiento	2.192	16.340
Atención a Ejecutivos	1.314	2.396
Impuestos y Contribuciones	2.861	4.914
Cuentas Incobrables	1.120	-
Servicios Varios	111.190	-
Gasto por Anticipo a la renta pagado	-	9.367
Otros gastos menores	77.704	54.686
	<u>395.674</u>	<u>409.813</u>

**26. GASTOS FINANCIEROS**

Composición:

	<u>Al 31 de diciembre del 2014</u>	<u>Al 31 de diciembre del 2013</u>
Gastos Bancarios	-	5.273
Intereses (1)	20.898	35.723
	<u>20.898</u>	<u>40.996</u>

- (1) Corresponden a valores pagados a los acreedores por los REVNIS, al Banco de Machala S.A., Pichincha S.A., Guayaquil S.A. e Internacional S.A.

**CREDIGESTION S.A.**

**NOTAS A LOS ESTADOS FINANCIEROS  
31 DE DICIEMBRE DEL 2014 Y 2013  
(Expresado en dólares estadounidenses)**

**27. OTROS INGRESOS**

Composición:

	<u>Al 31 de diciembre del 2014</u>	<u>Al 31 de diciembre del 2013</u>
Otros Ingresos	8.420	249
Intereses ganados (1)	17.121	54.547
Descuentos a empleados (2)	24.437	29.675
Rendimientos financieros	54	-
Impuesto a la renta diferido	-	24.250
Ganancia por valorización de las inversiones	-	1.555
	<u>50.032</u>	<u>110.276</u>

- (1) Son generados por intereses por préstamos a la Compañía Aceptaciones S.A. Véase además Nota 12.
- (2) Son generados por conceptos de descuentos a los empleados por atrasos y por el 75% de subsidio por enfermedad.

**28. CONTRATOS**

**Contrato de Prestación de Servicios Técnicos Especializados de Asesoría Operacional Contable:**

La compañía con fecha 25 de abril del 2009, celebró contrato con el Consorcio Ecuatoriano de Telecomunicaciones S.A. CONECEL, para la prestación de servicios técnicos especializados en procesos operativos de registro, validación y asesoría contable.

**Precios:** Por el servicio profesional de conciliación de cuentas de balance tanto para Quito como para Guayaquil, será de US\$ 12.960 mensual (no incluye IVA).

**Garantía:** Mediante garantía bancaria de Fiel Cumplimiento de Contrato por US\$ 12.960

**Plazo:** Es de 12 meses a partir de la fecha de suscripción del contrato y con renovaciones automáticas anuales.

(Véase página siguiente)

**CREDIGESTION S.A.**

**NOTAS A LOS ESTADOS FINANCIEROS**  
**31 DE DICIEMBRE DEL 2014 Y 2013**  
(Expresado en dólares estadounidenses)

**Contrato de Prestación de Servicios Técnicos Especializados de verificación y validación de información documental y crediticia:**

La compañía el 15 de julio del 2010, celebró contrato con ECUADORTELECOM S.A., cuyo objeto es la prestación de servicios técnicos especializados de manejo y gestión integral de procesamiento de clientes de ECUADORTELECOM S.A., y el mismo consiste en:

- Automatización, registro y administración de los perfiles de los clientes de ECUADORTELECOM S.A.
- Registro y administración de los datos de los contratos suscritos por los clientes de ECUADORTELECOM S.A., para la prestación de servicios de telecomunicaciones y de audio.
- Verificación de datos personales y comerciales proporcionados por los clientes de ECUADORTELECOM S.A.
- Agendamiento de las visitas técnicas con los clientes de ECUADORTELECOM S.A. para la instalación y puesto en funcionamiento de los servicios contratados.

**Precios:** Por cada uno de los contratos concluidos, el valor de US\$ 1.10 (no incluye IVA).

**Plazo:** Es de 12 meses a partir de la fecha de suscripción del contrato y con renovaciones automáticas anuales.

**Contrato de Prestación de Servicios Tributario Contable:**

El 9 de enero del 2013 se celebró el contrato de prestación de servicios Tributarios – Contable con la compañía DAXTI S.A.

**Objeto:** La contratista asignará al personal necesario para ejecución del plan de trabajo, siempre bajo la dirección del especializado y experto en tributación, el Abg. Julio Omar Martínez Guerrero, quien en representación de DAXTI S.A., y con expresa autorización de la contratante procederá a desarrollar los siguientes servicios:

- a) Preparará la contabilidad de la empresa, las respectivas declaraciones tributarias, presentará los debidos estados financieros (Estado de Situación Financiera, Estado de Resultados Integrales, anexo de cuentas), será responsable en cuanto a la documentación que reciba por parte de la contratante, de mantener actualizada dicha información y no ocasionará atrasos que, por negligencia de la contratista se vea inmersa en mora con Instituciones del Estado.
- b) Determinará y nombrará para que ejerza la representación como Contador de la Contratante, bajo la responsabilidad del representante legal de ésta y además representará a la compañía como contador ante las instituciones financieras, estatales, nacionales e internacionales, a las que se relacionen las actividades de la contratante.
- c) La contratante entregará toda la información necesaria para que la contratista pueda preparar y ejecutar sus servicios, y convendrán en el horario y tiempo como las personas que realizarán la entrega y recepción de documentos.

(Véase página siguiente)

**CREDIGESTION S.A.**

**NOTAS A LOS ESTADOS FINANCIEROS  
31 DE DICIEMBRE DEL 2014 Y 2013  
(Expresado en dólares estadounidenses)**

**Plazo:** Es de 2 años a partir del 1 de Marzo del 2013; a su vencimiento, las partes podrán renovarlo por mutuo acuerdo; salvo el caso de que una de ellas decida darlo por terminado, en tal evento notificará a la otra parte con al menos 60 días de anticipación su voluntad de no renovar el contrato.

**Honorarios:** US\$ 1.550 más IVA mensual.

**Contrato de Arrendamiento:**

El 1 de junio del 2014 se celebró el contrato de arrendamiento del Vignolo Torres Sur tercer piso oficina #301 con la arrendadora Adinolfi S.A.

- **Canon:** El canon de arrendamiento que las partes han convenido es de US\$ 1.152 mensuales por adelantado, a más tardar cinco días después del vencimiento.
- **Garantía:** Al momento de la suscripción del contrato Credigestion S.A. entrega la cantidad de US\$ 1.069 como depósito en garantía de todas las obligaciones que adquiere.
- **Plazo:** El contrato tiene vigencia 1 año, siendo forzoso, mínimo 6 meses para ambas partes y que será contado desde el día de suscripción del mismo.

**29. EVENTOS SUBSECUENTES**

Entre el 31 de diciembre del 2014 y la fecha de emisión de estos estados financieros (21 de abril del 2015) no se produjeron eventos que, en opinión de la Administración de la Compañía, pudieran tener un efecto significativo sobre dichos estados financieros que no se hayan revelado en los mismos.

**30. APROBACIÓN DE LOS ESTADOS FINANCIEROS**

Los estados financieros por el año terminado el 31 de diciembre del 2014, que corresponden a los estados financieros bajo NIIF para PYMES de la Compañía, han sido emitidos con la autorización de fecha 16 de abril del 2015 del Gerente General de la Compañía y posteriormente serán puestos a consideración de la Junta General de Accionistas para su aprobación definitiva. En opinión de la Administración de la compañía, los estados financieros adjuntos serán aprobados por los Accionistas sin modificaciones.

\*\*\*\*\*

Superintendencia de Compañías  
Guayaquil

Visitenos en: [www.supercias.gob.ec](http://www.supercias.gob.ec)

Fecha:

29/APR/2015 15:44:05

Usu: omontalvan



Remitente: No. Trámite: 15524 - 0  
ING JOSE RAMIRO --

Expediente: 98723

RUC: 0991517847001

Razón social:

CREDIGESTION S.A.

SubTipo tramite:

COMUNICACIONES Y OFICIOS

Asunto:

REMITE INFORME DE AUDITORIA

Revise el estado de su tramite por INTERNET  
Digitando No. de trámite, año y verificador =

75