

98688

SRI

SERVICIO DE RENTAS INTERNAS
COMPROBANTE ELECTRONICO PARA PAGO

Identificación de pago
RUC
CEP#(Número de Serie)
Código Impuesto
Impuesto
Tipo de Formulario

Red bancaria
0991517545001
870263140787
1021
Renta Sociedades
101

Razón Social
RESUMEN DE DATOS
Periodo Fiscal
Fecha de Declaración
Fecha de Vencimiento
Hora de Declaración
Fecha Máxima de Pago

LABORATORIOS PEK S.A.
2008
15/04/2009
16/04/2009
05:04:28 PM
16/04/2009

VALORES A PAGAR
Total Impuesto a Pagar
Intereses por mora
Multas
Total a Pagar

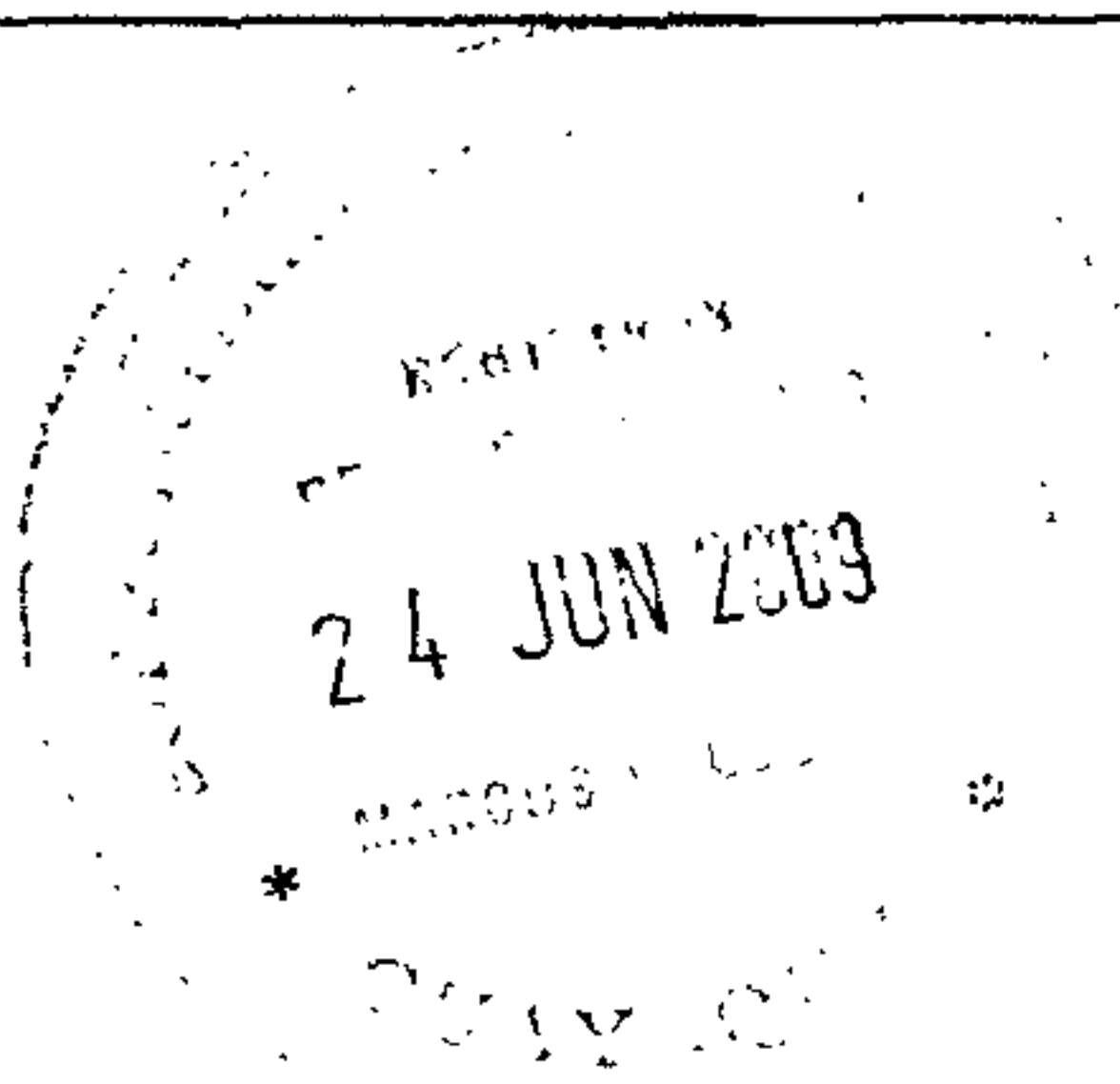
\$ 40.32
\$ 0.00
\$ 0.00
\$ 40.32

FORMA DE PAGO
Débito Bancario, Efectivo, Cheque
Compensaciones
Notas de Crédito

\$ 40.32
\$ 0.00
\$ 0.00

Le recordamos que el valor de US \$ 40.32 debe ser cancelado hasta el 16/04/2009

Ch # 1067
16/04/09

**LABORATORIO PEK**

Pascual Escobar
Gerente General

484,70
40,32
137,09
662,31
1,50
663,81

FORMULARIO DECLARACION DEL IMPUESTO A LA RENTA Y PRESENTACION

101

DE BALANCES FORMULARIO UNICO SOCIEDADES Y

No. FORMULARIO

Resolución No.

ESTABLECIMIENTOS PERMANENTES

17485348

NAC-DGER2008-1520

100 IDENTIFICACIÓN DE LA DECLARACIÓN

(O) ORIGINAL - (S) SUSTITUTIVA

031 0

AÑO 102 2008

No. FORMULARIO QUE SUSTITUYE

104

200 IDENTIFICACION DEL SUJETO PASIVO

EXPEDIENTE

203

RUC 201

0991517545001

202

LABORATORIOS PEK S.A.

OPERACIONES CON PARTES RELACIONADAS DEL EXTERIOR EN EL EJERCICIO FISCAL (INFORMATIVO)

Activo con partes relacionadas del exterior	011	0	Ingreso con partes relacionadas del exterior	013	0
Pasivo con partes relacionadas del exterior	012	0	Egreso con partes relacionadas del exterior	014	0
TOTAL OPERACIONES CON PARTES RELACIONADAS DEL EXTERIOR (011 + 012 + 013 + 014)				015	0

ESTADO DE SITUACIÓN

ESTADO DE RESULTADOS

ACTIVO

INGRESOS

ACTIVO CORRIENTE

Ventas netas locales gravadas con tarifa 12%

601 0

Caja, bancos

311 188.97

Ventas netas locales gravadas con tarifa 0%

602 126,809.53

Inversiones corrientes

312 0

Exportaciones netas

603 0

Cuentas y documentos por cobrar - corriente

Otros ingresos provenientes del exterior

604 0

Relacionados / Locales

313 12,235.33

Rendimientos financieros

605 0

Relacionados / Del exterior

314 0

Otras rentas gravadas

606 0

No relacionados / Locales

315 0

Utilidad en venta de activos fijos

607 0

No relacionados / Del exterior

316 0

Dividendos percibidos locales

608 0

Otras cuentas y documentos por cobrar - corriente

Rentas exentas provenientes de donaciones y aportaciones

609 0

Relacionados / Locales

317 24,000.00

Recursos públicos

610 0

Relacionados / Del exterior

318 0

Otras rentas locales

611 0

No relacionados / Locales

319 100

Del exterior

612 0

No relacionados / Del exterior

320 0

Otras rentas exentas

613 0

(-) Provisión cuentas incobrables

321 0

TOTAL INGRESOS (Sumar del 601 al 612)

614 126,809.53

Crédito tributario a favor del sujeto pasivo (IVA)

323 0

Crédito tributario a favor del sujeto pasivo (RENTA)

324 1,568.11

Ventas netas de activos fijos (informativo)

615 0

Inventario de materia prima

325 0

Ingresos por reembolso como intermediario (informativo)

616 0

Inventario de productos en proceso

326 0

Inventario de suministros y materiales

327 0

Inventario de prod. terminados y mercad. en almacén

328 8,186.75

COSTOS Y GASTOS

Mercaderías en tránsito

329 0

COSTO

GASTO

Inventario repuestos, herramientas y accesorios

330 0

Inventario inicial de bienes no producidos por

Activos pagados por anticipado

331 0

el sujeto pasivo

701 3,211.12

Otros activos corrientes

332 0

Compras netas locales de bienes no producidos por

TOTAL ACTIVO CORRIENTE

339 22,309.16

el sujeto pasivo

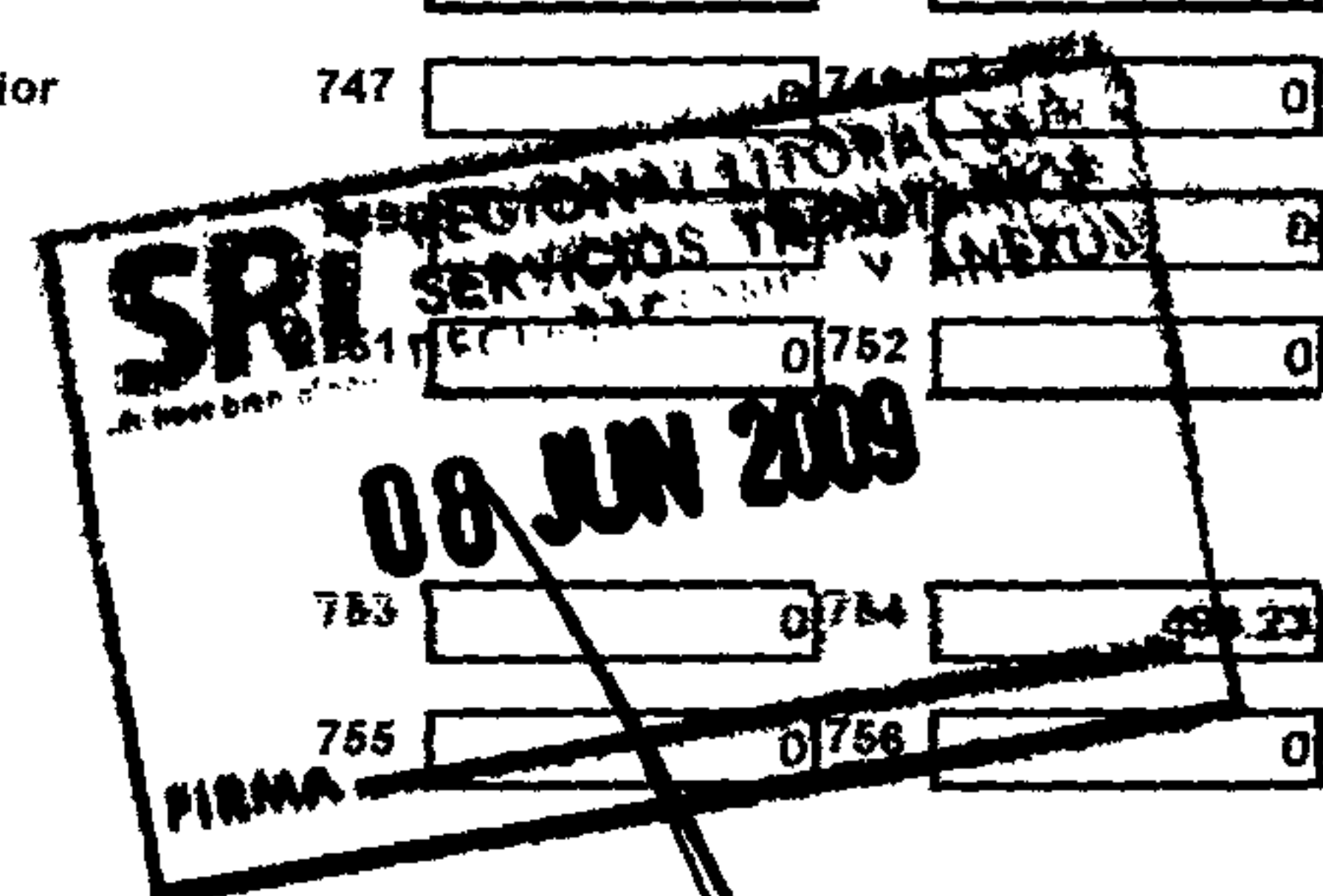
702 41,988.64

ACTIVO FIJO

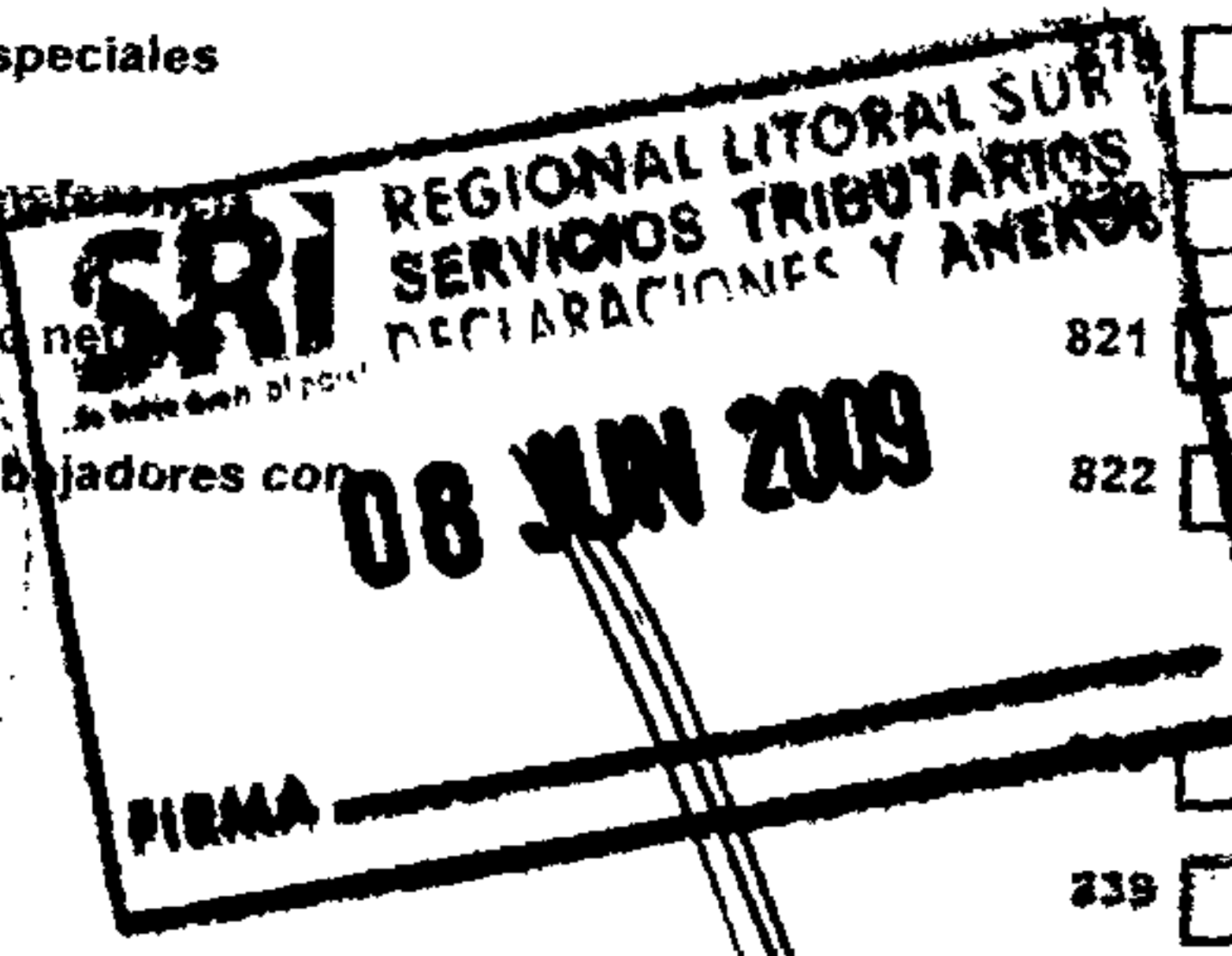
Inventarios de bienes no producidos por

Quilicé Co. Alaguer

		Importaciones de bienes no producidos por	
Inmuebles (excepto terrenos)	341	0	el sujeto pasivo
Naves, aeronaves, barcasas y similares	342	0	(-) Inventario final de bienes no producidos por
Muebles y enseres	343	4,270.91	el sujeto pasivo
Maquinaria, equipo e instalaciones	344	440	Inventario inicial de materia prima
Equipo de computación y software	345	2,365.9	Compras netas locales de materia prima
Vehículos, equipo de transporte y camiónero móvil	346	8,952	Importaciones de materia prima
Otros activos fijos	347	0	(-) Inventario final de materia prima
(-) Depreciación acumulada activo fijo	348	8,200	Inventario inicial de productos en proceso
Terrenos	349	0	(-) Inventario final de productos en proceso
Obras en proceso	350	0	Inventario inicial de productos terminados
TOTAL ACTIVO FIJOS	369	9,729.81	(-) Inventario final de productos terminados
ACTIVO DIFERIDO (INTANGIBLE)		Sueldos, salarios y demás remuneraciones que	
Marcas, patentes, derechos de llave y otros similares	371	0	constituyen materia gravada del IESS
Gastos de organización y constitución	373	0	Beneficios sociales, indemnizaciones y otras remuneraciones
Gastos de investigación, exploración y similares	375	0	que no constituyen materia gravada del IESS
Otros activos diferidos	377	0	Aporte a la seguridad social (incluye fondo de reserva)
(-) Amortización acumulada	378	0	Honorarios profesionales y dietas
TOTAL ACTIVO DIFERIDO	379	0	Honorarios a extranjeros por servicios ocasionales
ACTIVO LARGO PLAZO		Arrendamiento de inmuebles	
Inversiones largo plazo / Acciones y participaciones	381	0	Mantenimiento y reparaciones
Inversiones largo plazo / Otras	382	39,133.69	Combustibles
Cuentas y documentos por cobrar clientes - largo plazo			Promoción y publicidad
Relacionados / Locales	383	0	Suministros y materiales
Relacionados / Del exterior	384	0	Transporte
No relacionados / Locales	385	0	Provisiones / Para jubilación patronal
No relacionados / Del exterior	386	0	Provisiones / Para desahucio
Otras cuentas y documentos por cobrar - largo plazo			Provisiones / Para cuentas incobrables
Relacionados / Locales	387	0	Provisiones / Otras provisiones
Relacionados / Del exterior	388	0	Arrendamiento mercantil / Local
No relacionados / Locales	389	0	Arrendamiento mercantil / Del exterior
No relacionados / Del exterior	390	0	Comisiones / Local
(-) Provisión cuentas incobrables	391	0	Comisiones / Del exterior
Otros activos largo plazo	392	0	Intereses bancarios
TOTAL ACTIVO LARGO PLAZO	397	39,133.69	Local
TOTAL DEL ACTIVO (339 + 369 + 379 + 397)	399	71,172.66	Del exterior
PASIVO		Intereses pagados a terceros	
PASIVO CORRIENTE		* Relacionados / Local *	
Cuentas y documentos por pagar proveedores - corriente			Relacionados / Del exterior
Relacionados / Locales	411	3,465.59	No relacionados / Local
Relacionados / Del exterior	412	0	No relacionados / Del exterior
No relacionados / Locales	413	0	Pérdida en venta de activos / Relacionadas
No relacionados / Del exterior	414	0	Pérdida en venta de activos / No relacionadas
Obligaciones con instituciones financieras - corriente			Otras pérdidas
Locales	415	0	Seguros y reaseguros (primas y cesiones)
Del exterior	416	0	Gastos indirectos asignados desde el exterior



Préstamos de accionistas / Locales	417	<input type="text" value="0"/>	por partes relacionadas	773	<input type="text" value="0"/>	774	<input type="text" value="0"/>
Préstamos de accionistas / Del exterior	418	<input type="text" value="0"/>	Gastos de gestión			776	<input type="text" value="0"/>
Otras cuentas y documentos por pagar - corriente			Impuestos, contribuciones y otros			776	<input type="text" value="7,731.6"/>
Relacionados / Locales	419	<input type="text" value="7,203.14"/>	Gastos de viaje	777	<input type="text" value="0"/>	778	<input type="text" value="0"/>
Relacionados / Del exterior	420	<input type="text" value="0"/>	IVA que se carga al costo o gasto	779	<input type="text" value="0"/>	780	<input type="text" value="0"/>
No relacionados / Locales	421	<input type="text" value="4,428.75"/>	Depreciación de activos fijos / Acelerada	781	<input type="text" value="0"/>	782	<input type="text" value="0"/>
No relacionados / Del exterior	422	<input type="text" value="0"/>	Depreciación de activos fijos / No acelerada	783	<input type="text" value="0"/>	784	<input type="text" value="3,017.24"/>
Impuesto a la renta por pagar del ejercicio	423	<input type="text" value="1,838.42"/>	Amortizaciones	785	<input type="text" value="0"/>	786	<input type="text" value="0"/>
Participación trabajadores por pagar del ejercicio	424	<input type="text" value="1,156.53"/>	Servicios públicos	787	<input type="text" value="0"/>	788	<input type="text" value="2,658.76"/>
Transferencias casa matriz y sucursales (del exterior)	425	<input type="text" value="0"/>	Pagos por otros servicios	789	<input type="text" value="0"/>	790	<input type="text" value="25,210.45"/>
Crédito a mutuo	426	<input type="text" value="0"/>	Pagos por otros bienes	791	<input type="text" value="0"/>	792	<input type="text" value="0"/>
Obligaciones emitidas corto plazo	427	<input type="text" value="0"/>	TOTAL COSTOS	797	<input type="text" value="37,013.01"/>		
Provisiones	428	<input type="text" value="0"/>	TOTAL GASTOS			798	<input type="text" value="82,086.29"/>
TOTAL PASIVO CORRIENTE	439	<input type="text" value="17,887.43"/>	TOTAL COSTOS Y GASTOS (797 + 798)			799	<input type="text" value="119,099.3"/>
PASIVO LARGO PLAZO							
Cuentas y documentos por pagar proveedores - largo plazo			Baja de inventario (informativo)			794	<input type="text" value="0"/>
Relacionados / Locales	441	<input type="text" value="0"/>	Pago por reembolso como reembolsante (informativo)			795	<input type="text" value="0"/>
Relacionados / Del exterior	442	<input type="text" value="0"/>	Pago por reembolso como intermediario (informativo)			796	<input type="text" value="0"/>
No relacionados / Locales	443	<input type="text" value="0"/>					
No relacionados / Del exterior	444	<input type="text" value="0"/>					
Obligaciones con instituciones financieras - largo plazo			CONCILIACIÓN TRIBUTARIA				
Locales	445	<input type="text" value="0"/>					
Del exterior	446	<input type="text" value="0"/>	UTILIDAD DEL EJERCICIO (Si 699 - 799 mayor a 0)	801	<input type="text" value="7,710.23"/>		
Préstamos de accionistas / Locales	447	<input type="text" value="0"/>	PERDIDA DEL EJERCICIO (Si 699 - 799 menor a 0)	802	<input type="text" value="0"/>		
Préstamos de accionistas / Del exterior	448	<input type="text" value="0"/>	(-) 15% Participación a trabajadores	811	<input type="text" value="1,156.53"/>		
Otras cuentas y documentos por pagar - largo plazo			(-) 100% Dividendos percibidos exentos (Campo 608)	812	<input type="text" value="0"/>		
Relacionados / Locales	449	<input type="text" value="0"/>	(-) 100% Otras rentas exentas (608+610+611+612)	813	<input type="text" value="0"/>		
Relacionados / Del exterior	450	<input type="text" value="0"/>	(+) Gastos no deducibles locales	814	<input type="text" value="0"/>		
No relacionados / Locales	451	<input type="text" value="0"/>	(+) Gastos no deducibles del exterior	815	<input type="text" value="0"/>		
No relacionados / Del exterior	452	<input type="text" value="0"/>	(+) Gastos incurridos para generar ingresos exentos	816	<input type="text" value="0"/>		
Transferencias casa matriz y sucursales (del exterior)	453	<input type="text" value="0"/>	(+) Participación trabajadores atribuibles a ingresos exentos	817	<input type="text" value="0"/>		
Crédito a mutuo	454	<input type="text" value="0"/>	(-) Amortización pérdidas tributarias de años anteriores	818	<input type="text" value="0"/>		
Obligaciones emitidas largo plazo	455	<input type="text" value="0"/>	(-) Deducciones por leyes especiales				
Provisiones para jubilación patronal	456	<input type="text" value="0"/>	(+) Ajuste por precios de transferencia				
Provisiones para desahucio	457	<input type="text" value="0"/>	(-) Deducción por incremento neto de empleados	821	<input type="text" value="0"/>		
Otras provisiones	458	<input type="text" value="0"/>	(-) Deducción por pago a trabajadores con discapacidad	822	<input type="text" value="0"/>		
TOTAL PASIVO LARGO PLAZO	469	<input type="text" value="0"/>					
Pasivos diferidos	479	<input type="text" value="0"/>	UTILIDAD GRAVABLE				<input type="text" value="6,553.7"/>
Otros pasivos	489	<input type="text" value="0"/>	PERDIDA	839	<input type="text" value="0"/>		
TOTAL DEL PASIVO (439 + 469 + 479 + 489)	499	<input type="text" value="17,887.43"/>					
PATRIMONIO NETO							
Capital suscrito y/o asignado	501	<input type="text" value="2,000"/>	Utilidad a reinvertir y capitalizar	841	<input type="text" value="0"/>		
(-) Capital suscrito no pagado, acciones en tesorería	503	<input type="text" value="0"/>	Saldo utilidad gravable	842	<input type="text" value="6,553.7"/>		
Aportes de socios o accionistas para futura capitalización	505	<input type="text" value="0"/>	Total impuesto causado	849	<input type="text" value="1,838.43"/>		
			(-) Anticipo pagado	851	<input type="text" value="0"/>		
			(-) Retenciones en la fuente realizadas en el ejercicio fiscal	852	<input type="text" value="1,598.11"/>		
			(-) Retenciones por dividendos anticipados	853	<input type="text" value="0"/>		



Reserva legal	597	1,392.53	(-) Retenciones por ingresos provenientes del exterior	854	0
Otras reservas	509	0	(-) Crédito tributario de años anteriores	855	0
Utilidad no distribuida ejercicios anteriores	513	42,182.47	(-) Exoneración por leyes especiales	856	0
(-) Pérdida acumulada ejercicios anteriores	516	0			
Utilidad del ejercicio	517	7,710.23	IMPUESTO A LA RENTA A PAGAR	859	40.32
(-) Pérdida del ejercicio	518	0	SALDO A FAVOR DEL CONTRIBUYENTE	869	0
TOTAL PATRIMONIO NETO	598	53,285.23			
TOTAL PASIVO Y PATRIMONIO	599	71,172.66	Anticipo próximo año (fórmula)	879	0

Pago previo (informativo)

896 0

DETALLE DE IMPUTACIÓN AL PAGO (Para declaraciones sustitutivas)

Impuesto	897	0	Interés	898	0	Multa	899	0
----------	-----	---	---------	-----	---	-------	-----	---

VALORES A PAGAR Y FORMA DE PAGO (Luego de imputación al pago en declaraciones sustitutivas)

Total impuesto a pagar (859 - 897)	902	40.32
Interés por mora	903	0
Multas	904	0
TOTAL PAGADO (902 + 903 + 904)	999	40.32

Mediante cheque, débito bancario, efectivo u otras formas de pago

905 40.32

Mediante Compensaciones

906 0

Mediante Notas de Crédito

907 0

DETALLE DE NOTAS DE CRÉDITO

N/C No.	908		N/C No.	910		N/C No.	912		N/C No.	914	
Valor USD	909	0	Valor USD	911	0	Valor USD	913	0	Valor USD	915	0

DETALLE DE COMPENSACIONES

Resolución No.	916		Resolución No.	918	
Valor USD	917	0	Valor USD	919	0

Declaro que los datos proporcionados en este documento son exactos y verdaderos, por lo que asumo la responsabilidad de que de ella se deriven (Art. 101 de la L.O.R.T.I.)

No. ID REPRESENTANTE LEGAL

188

0808308324

RUC CONTADOR

199

FORMA DE PAGO

921 no existe dato

BANCO

922 RED BANCARIA

24 JUN 2009



La presente información reposa en la base de datos del SRI, conforme la declaración realizada por el contribuyente
 Numero Serial: 870263140767
 Fecha Recaudación: 15/04/2009