

**DICTAMEN DE LOS AUDITORES INDEPENDIENTES**

A los Accionistas  
**FAMABA S.A.**  
Guayaquil, Ecuador

1. Hemos auditado los estados financieros adjuntos de **FAMABA S.A.**, los cuales incluyen el estado de situación financiera al 31 de diciembre de 2014, y los estados de resultados integrales, cambios en el patrimonio y flujos de efectivo, por el año terminado en esa fecha, y un resumen de las políticas contables importantes y otras notas aclaratorias (Expresados en USDólares).

**Responsabilidad de la Administración por los Estados Financieros:**

2. La Administración es responsable por la preparación y presentación razonable de estos estados financieros, en concordancia con las Normas Internacionales de Información Financiera. Esta responsabilidad incluye el diseño, implementación y mantenimiento del control interno que permita la elaboración de estados financieros libres de equivocaciones materiales, debido a fraude o error; la selección y aplicación de apropiadas políticas contables; y, la determinación de estimaciones contables que sean lo suficientemente razonables de acuerdo con las circunstancias.

**Responsabilidad del Auditor:**

3. Nuestra responsabilidad es expresar una opinión sobre los mencionados estados financieros, basada en nuestra auditoría, efectuada de acuerdo con Normas Internacionales de Auditoría. Estas normas requieren el cumplimiento de disposiciones éticas, así como la planeación y ejecución de una auditoría que tenga como objetivo obtener una seguridad razonable, pero no absoluta, para determinar si los estados financieros se encuentran libres de errores materiales. Una auditoría implica la ejecución de procedimientos para obtener evidencia suficiente sobre los montos y revelaciones en los estados financieros. Los procedimientos seleccionados dependen del juicio del auditor, incluyendo la valoración de riesgos por equivocaciones materiales que puedan afectar los estados financieros, debido a error o fraude. Al realizar la valoración de estos riesgos, el auditor considera el control interno relevante para la preparación y presentación razonable de los estados financieros, lo que le permite diseñar procedimientos de auditoría que sean apropiados a las circunstancias, pero no con el propósito de expresar una opinión sobre la efectividad del control interno de la Compañía. Una auditoría también evalúa las políticas contables utilizadas y la razonabilidad de los estimados contables realizados por la Administración, así como la evaluación de la presentación de los estados financieros tomados en conjunto. Nosotros creemos que la evidencia de auditoría obtenida es suficiente y apropiada para sustentar nuestra opinión.

PBX (593-4) 2453883 - 2450889 • Fax (593-4) 2450886 • E-mail [pkf@pkfecuador.com](mailto:pkf@pkfecuador.com) • [www.pkfecuador.com](http://www.pkfecuador.com)  
PKF & Co. • Av. 9 de Octubre 1911 y Los Ríos, Edif. Finansur, piso 12 Of. 2 • P.O. Box 09-06-2045 • Guayaquil • Ecuador


Tel (593-2) 2263959 - 2263960 • Fax (593-2) 2256814 • [pkfuio@pkfecuador.com](mailto:pkfuio@pkfecuador.com)  
PKF & Co. • Av. República de El Salvador 836 y Portugal, Edif. Pisma Norte, piso 4, Of. 404 • Quito • Ecuador

**Opinión:**

4. En nuestra opinión, los estados financieros adjuntos expresan en todos los aspectos significativos, la imagen fiel del patrimonio y de la situación financiera de **FAMABA S.A.**, al 31 de diciembre de 2014, así como de los resultados de sus operaciones y de los flujos de efectivo correspondientes al ejercicio anual terminado en dicha fecha, de conformidad con las Normas Internacionales de Información Financiera descritas en la Nota B.



15 de abril de 2015  
Guayaquil, Ecuador




Edgar Naranjo L.  
Licencia Profesional No.16.485  
Superintendencia de Compañías, Valores y  
Seguros No 015


**FAMABA S.A.****ESTADOS DE SITUACIÓN FINANCIERA**

(Expresados en USDólares)

	<b>Al 31 de diciembre de</b>	
	<b>2014</b>	<b>2013</b>
<b><u>ACTIVOS</u></b>		
<b>ACTIVOS CORRIENTES:</b>		
Efectivo y equivalentes al efectivo (Nota C)	3.980	246.110
Cuentas y documentos por cobrar no relacionados (Nota D)	48.954	63.886
Cuentas y documentos por cobrar relacionados (Nota E)	685.000	500.000
Inventarios (Nota F)	240.658	285.070
<b>TOTAL ACTIVOS CORRIENTES</b>	<b>978.592</b>	<b>1.095.066</b>
<b>ACTIVOS NO CORRIENTES:</b>		
Derechos fiduciarios (Nota G)	305.944	337.259
<b>TOTAL ACTIVOS NO CORRIENTES</b>	<b>305.944</b>	<b>337.259</b>
<b>TOTAL ACTIVOS</b>	<b>1.284.536</b>	<b>1.432.325</b>
<b><u>PASIVOS Y PATRIMONIO</u></b>		
<b>PASIVOS CORRIENTES:</b>		
Cuentas y documentos por pagar (Nota H)	9.323	10.250
Otras obligaciones corrientes (Nota I)	3.095	5.180
Anticipos de clientes (Nota J)	527.630	656.050
<b>TOTAL DE PASIVOS CORRIENTES</b>	<b>540.048</b>	<b>671.480</b>
<b>PATRIMONIO (Nota K)</b>		
Capital social	800	800
Reserva legal	400	400
Reserva de capital	704.058	704.058
Resultados acumulados	39.230	55.587
<b>TOTAL PATRIMONIO</b>	<b>744.488</b>	<b>760.845</b>
<b>TOTAL PASIVOS Y PATRIMONIO</b>	<b>1.284.536</b>	<b>1.432.325</b>



Jaime Loor Henriques  
Gerente General




Leonardo Mosquera  
Contador


FAMABA S.A.ESTADOS DE RESULTADOS INTEGRALES

(Expresados en USDolares)

	Años terminados al 31 de diciembre de	
	2014	2013
<b>INGRESOS DE ACTIVIDADES ORDINARIAS</b>		
Ventas de bienes	128.420	196.616
Ingresos operacionales	19.143	18.517
Ingresos no operacionales	400	1.827
Comisiones ganadas	34	61
	<u>147.997</u>	<u>217.021</u>
<b>COSTO DE VENTAS</b>	75.726	133.837
<b>UTILIDAD BRUTA</b>	<u>72.271</u>	<u>83.184</u>
<b>GASTOS:</b>		
Servicios	3.534	9.015
Impuestos y contribuciones	1.695	218
Otros egresos operacionales	16.747	2.686
	<u>21.976</u>	<u>11.919</u>
<b>UTILIDAD ANTES DE IMPUESTO A LA RENTA</b>	50.295	71.265
Impuesto a la renta (Nota L)	<u>11.065</u>	<u>15.678</u>
<b>UTILIDAD DEL EJERCICIO</b>	<u>39.230</u>	<u>55.587</u>
<b>UTILIDAD POR ACCIÓN</b>	<u>49</u>	<u>69</u>



Jaime Llor Henríquez  
Gerente General



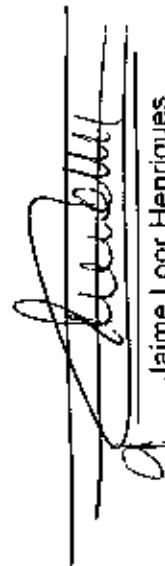
Leonardo Mosquera  
Contador

Vea notas a los estados financieros

FAMABA S.A.ESTADOS DE CAMBIOS EN EL PATRIMONIOAÑOS TERMINADOS AL 31 DE DICIEMBRE DE 2014 Y 2013

(Expresados en USDólares)

	Capital social	Reserva legal	Reserva de capital	Resultados acumulados
Saldo al 1 de enero de 2013	800	400	704,058	114,786
Utilidad del ejercicio				55,587
Dividendos pagados				(114,786)
Saldo al 31 de diciembre de 2013	800	400	704,058	55,587
Utilidad del ejercicio				39,230
Dividendos pagados				(55,587)
Saldo al 31 de diciembre de 2014	800	400	704,058	39,230



Jaime Looor Henriques  
Gerente General





Leonardo Mosquera  
Contador

Vea notas a los estados financieros

FAMABA S.A.ESTADOS DE FLUJOS DE EFECTIVO

(Expresados en USDólares)

	Años terminados al 31 de diciembre de	
	2014	2013
<b>FLUJOS DE EFECTIVO POR ACTIVIDADES DE OPERACIÓN:</b>		
Utilidad del ejercicio	39.230	55.587
Variación en activos y pasivos corrientes:		
Cuentas y documentos por cobrar no relacionadas	14.932	356.269
Inventarios	44.412	81.877
Otros activos		19.409
Derechos fiduciarios	31.315	51.960
Cuentas y documentos por pagar	(3.012)	(229.467)
Anticipos de clientes	(128.420)	
	(40.773)	280.048
<b>EFFECTIVO NETO PROVENIENTE DE (USADO EN) LAS ACTIVIDADES DE OPERACIÓN</b>	<b>(1.543)</b>	<b>335.635</b>
<b>FLUJOS DE EFECTIVO POR ACTIVIDADES DE FINANCIAMIENTO:</b>		
Financiamiento relacionadas	(185.000)	
Dividendos pagados	(55.587)	(114.786)
<b>EFFECTIVO NETO USADO EN LAS ACTIVIDADES DE FINANCIAMIENTO</b>	<b>(240.587)</b>	<b>(114.786)</b>
<b>AUMENTO (DISMINUCIÓN) DEL EFECTIVO Y EQUIVALENTES AL EFECTIVO</b>	<b>(242.130)</b>	<b>220.849</b>
<b>SALDO DEL EFECTIVO Y EQUIVALENTES AL EFECTIVO AL INICIO DEL AÑO</b>	<b>246.110</b>	<b>25.261</b>
<b>SALDO DEL EFECTIVO Y EQUIVALENTES AL EFECTIVO AL FINAL DEL AÑO</b>	<b>3.980</b>	<b>246.110</b>
 Jaime Llor Henriques Gerente General		
 Leonardo Mosquera Contador		

Vea notas a los estados financieros