

Dictamen de los Auditores Independientes

A los Accionistas de:

DISTRIBUCIONES ESCOBAR BORJA S. A.

1. Hemos auditado los estados financieros adjuntos de DISTRIBUCIONES ESCOBAR BORJA S.A., que comprenden el Estado de Situación Financiera al 31 de Diciembre del 2013 y 2012 los Estado de Resultados Integral, Estado de Cambios en el Patrimonio de los Accionistas y Estado de Flujos de efectivo por el año terminado en esa fecha, así como un resumen de políticas contables significativas y otras notas aclaratorias.

Responsabilidad de la Administración por los estados financieros

2. La administración es responsable de la preparación y presentación razonable de estos estados financieros de acuerdo con Normas Internacionales de Información Financiera y del control interno que la administración determinó necesario para permitir la preparación de estos estados financieros libres de errores significativos, debido a fraude o error.

Responsabilidad del auditor


3. Nuestra responsabilidad consiste en expresar una opinión sobre estos estados financieros con base en nuestra auditoría, la cual fue realizada de acuerdo con las Normas Internacionales de Auditoría. Dichas normas exigen que cumplamos con requerimientos éticos, así como que planifiquemos y llevemos a cabo la auditoría para obtener seguridad razonable sobre si los estados financieros están libres de errores significativos.

Una auditoría implica realizar procedimientos para obtener evidencia de auditoría sobre los montos y revelaciones en los estados financieros. Los procedimientos seleccionados dependen del juicio del auditor, incluyendo la evaluación de los riesgos de errores significativos de los estados financieros, ya sea por fraude o error. Al hacer esta evaluación de riesgos, el auditor considera el control interno relevante a la preparación y presentación razonable de los estados financieros por la entidad, con el fin de diseñar los procedimientos de auditoría que sean apropiados en las circunstancias, pero no para expresar una opinión sobre la efectividad del control interno de la entidad. Una auditoría también incluye una evaluación de lo apropiado de las políticas contables utilizadas y de las estimaciones contables hechas por la administración, así como evaluar la presentación general de los estados financieros en su conjunto.

Consideramos, nuestra auditoría contiene evidencia de auditoría suficiente y adecuada para proporcionar una base razonable para sustentar nuestra opinión.

Opinión

4. En nuestra opinión, los estados financieros mencionados en el párrafo 1 presentan razonablemente, en todos los aspectos importantes, la situación financiera de DISTRIBUCIONES ESCOBAR BORJA S.A. al 31 de diciembre del 2013 y 2012, y el resultado de sus operaciones, los cambios en el patrimonio y sus flujos de efectivo por el año terminado en esa fecha, de acuerdo con Normas Internacionales de Información Financiera.



CPA. BELGICA NAJERA NUÑEZ
Guayaquil, Marzo 27 del 2014
RNAE No.439

RNC No. 24594


DISTRIBUCIONES ESCOBAR BORJA S.A.


Estado de Situación Financiera

Por los años terminados el 31 de diciembre del 2013 y 2012

(Expresado en dólares estadounidenses)

		31 de Diciembre	
	Notas	2013	2012
Activos			
Activos corrientes:			
Efectivo y equivalentes de efectivo	2 y 6	487,798.66	278,399.79
Otras Cuentas por cobrar	2 y 7	22,682.54	-
Compañías relacionadas	2 y 8	330,000.00	-
Inventarios	2 y 9	1,463,007.94	1,584,183.27
Pagos anticipados		5,558.58	-
Activos por Impuestos corrientes	10	41,145.32	67,389.75
Total activos corrientes		2,350,193.04	1,929,972.81
Activos no corrientes:			
Propiedades, planta y equipos, neto	2 y 11	639,142.70	564,528.19
Total activos no corrientes		639,142.70	564,528.19
Total activos		2,989,335.74	2,494,501.00


Ing. Ermel Escobar Borja
Gerente General


Ing. Com. Dalia Gualpa Coronel
Contadora General

Ver notas a los estados financieros

DISTRIBUCIONES ESCOBAR BORJA S.A.

Estado de Situación Financiera


Por los años terminados el 31 de diciembre del 2013 y 2012

(Expresado en dólares estadounidenses)

		31 de Diciembre	
	Notas	2013	2012
Pasivos y patrimonio			
Pasivos corrientes:			
Préstamos bancarios	2 y 12	573,722.33	222,633.28
Cuentas por pagar	2 y 13	1,922,537.70	1,420,932.41
Beneficios a empleados a corto plazo	2 y 14	58,324.31	47,367.89
Pasivos por impuestos corrientes	2 y 15	64,183.01	38,029.85
Total pasivos corrientes		2,618,767.25	1,728,963.43
Pasivos a largo plazo:			
Préstamos Bancarios	2 y 12	114,204.30	377,777.72
Beneficios a Empleados Largo Plazo	16	35,121.68	21,402.82
Total pasivos a largo plazo		149,325.98	399,180.54
Total pasivos		2,768,093.23	2,128,143.97
Patrimonio:			
Capital Emitido	17.1	2,200.00	2,200.00
Reserva Legal	17.2	4,002.66	4,002.66
Reserva Facultativa	17.2	36,023.92	36,023.92
Reserva de Capital	17.2	6,355.00	6,355.00
Resultados Acumulados Adopción NIIF Primera Vez	17.2	-	-14,313.00
Ganancias Acumuladas	17.2	-942.45	218,691.51
Ganancia del Ejercicio		173,603.38	113,396.94
Total patrimonio		221,242.51	366,357.03
Total pasivos y patrimonio		2,989,335.74	2,494,501.00



Ing. Ermel Escobar Borja
Gerente General



Ing. Com. Dalila Gualpa Coronel
Contadora General

Ver notas a los estados financieros

DISTRIBUCIONES ESCOBAR BORJA S.A.

Estado de Resultados Integral

Por los años terminados el 31 de diciembre del 2013 y 2012

(Expresado en dólares estadounidenses)

		31 de Diciembre	
	Notas	2013	2012
Ingresos ordinarios	2 y 18	5,265,209.64	4,087,085.67
Costo de ventas	2 y 19	4,060,548.24	3,058,491.66
Margen Bruto		1,204,661.40	1,028,594.01
Gastos de Administración y Ventas	2 y 19	865,878.70	812,659.52
Total Gastos		865,878.70	812,659.52
Ganancia Operacional		338,782.70	215,934.49
Gastos Financieros	2 y 20	74,487.67	40,786.38
Ganancia antes de Participación Trabajadores		264,295.03	175,148.11
15% Participación Trabajadores	2 y 14	39,644.25	26,272.22
<u>Impuesto a las Ganancias</u>			
Impuesto a la Renta	2 y 15.2	51,047.40	35,478.95
Total de Impuesto a las Ganancias			
RESULTADO DEL EJERCICIO		173,603.38	113,396.94


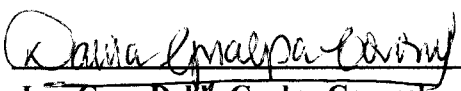
Ver notas a los estados financieros

DISTRIBUCIONES ESCOBAR BORJA S.A.

Estado de Resultados del Período y Otro Resultado Integral del Período

Por los años terminados el 31 de diciembre del 2013 y 2012

(Expresado en dólares estadounidenses)

		31 de Diciembre	
	Notas	2013	2012
OTRO RESULTADO INTEGRAL:			
<u><i>Componentes de otros resultados integrales</i></u>			
<u><i>antes de impuestos</i></u>			
Pérdidas por beneficios empleados largo plazo		-	-
Total de otros componentes			
 OTROS RESULTADOS INTEGRALES, NETO DE IMPUESTOS			
		-	-
 RESULTADO INTEGRAL TOTAL			
		173,603.38	113,396.94
 Utilidad por acción			
Básica	21	78.91	51.54
Diluida	21	78.91	51.54
 			
<hr/>			
Ing. Ermel Escobar Borja			
Gerente General			
 			
<hr/>			
Ing. Com. Dalila Gualpa Coronel			
Contadora General			

Ver notas a los estados financieros

DISTRIBUCIONES ESCOBAR BORJA S.A.

Estado de Cambios en el Patrimonio de los Accionistas

Por los años terminados el 31 de diciembre del 2013 y 2012

(Expresado en dólares estadounidenses)

Notas	Aportes para			Resultados			Ganancias Del Ejercicio	Total
	Capital Emitido	Aumento de Capital	Reserva Legal	Reserva Capital	Acumulados NIIF 1° V	Ganancias Acumuladas		
Saldos al 31 de diciembre del 2012	2,200.00	-	4,002.66	42,378.92	-14,313.00	218,691.51	113,396.94	366,357.03
Transferencia a Ganancias Acum	-	-	-	-	14,313.00	-14,313.00	-	-
Transferencia a Ganancias Acum	-	-	-	-	-	113,396.94	-113,396.94	-
Pago de Salario Digno	-	-	-	-	-	-942.45	-	-942.45
Pago de dividendos	-	-	-	-	-	-317,775.45	-	-317,775.45
Ganancia neta del año	-	-	-	-	-	-	264,295.03	264,295.03
Apropiación Participación Trabajad.	14	-	-	-	-	-	-39,644.25	-39,644.25
Apropiación de Impuesto a la Renta	15.1.	-	-	-	-	-	-51,047.40	-51,047.40
Saldos al 31 de diciembre del 2013	2,200.00	-	4,002.66	42,378.92	-	-942.45	173,603.38	221,242.51

Erme Escobar

Ing. Ermel Escobar Borja
Gerente General

Dalia Gualpa Coronel
Ing. Com. Dalia Gualpa Coronel
Contadora General

Ver notas a los estados financieros

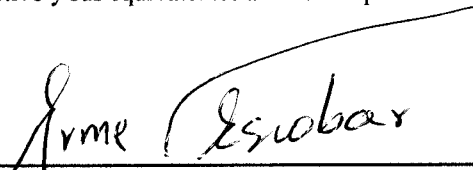
DISTRIBUCIONES ESCOBAR BORJA S.A.


Estado de Flujos de Efectivo

Por los años terminados el 31 de diciembre del 2013 y 2012

(Expresado en dólares estadounidenses)

	<u>Notas</u>	<u>2013</u>	<u>2012</u>
Flujos de efectivo proveniente de actividades de operación:			
Recibido de clientes		5,242,527.10	4,064,528.46
Entregado a otros		-330,000.00	-
Pagado a proveedores y a empleados		-4,248,990.35	-3,846,151.45
Efectivo generado por las operaciones		663,536.75	218,377.01
Intereses pagados	20	-74,487.67	-40,786.38
Impuestos Pagados		-24,894.24	-24,564.50
Flujo neto de efectivo proveniente en actividades de operación		564,154.84	155,183.35
Flujos de efectivo usado en actividades de inversión:			
Compras de propiedades, planta y equipos	11	-123,553.60	-124,537.48
Flujo neto de efectivo usado en actividades de inversión		-123,553.60	-30,560.00
Flujos de efectivo usado en actividades de financiación:			
Recibido / Pago de préstamos a corto plazo		351,088.95	-161,210.14
Pago / Recibido de préstamos a largo plazo		-263,573.42	206,886.91
Pago de dividendos		-317,775.45	-
Pago de salario digno		-942.45	-960.63
Flujo neto de efectivo proveniente en actividades de financiación		-231,202.37	-164,202.92
Aumento neto en caja y bancos		209,398.87	-39,579.57
Efectivo y sus equivalentes al principio del periodo	6	278,399.79	244,774.57
Efectivo y sus equivalentes al final del periodo	6	487,798.66	205,195.00


Ing. Erme Escobar Borja
Gerente General


Ing. Com. Dalila Gualpa Coronel
Contadora General

Ver notas a los estados financieros


DISTRIBUCIONES ESCOBAR BORJA S.A.


Conciliación de la Utilidad Neta antes de Impuestos con el Efectivo Neto Proveniente de Actividades Operativas

Por los años terminados el 31 de diciembre del 2013 y 2012

(Expresado en dólares estadounidenses)

	Notas	2013	2012
Utilidad neta, antes de participación Trabajadores e impuesto a la renta		264,295.03	175,148.11
<i>Ajustes por:</i>			
Depreciación de propiedades, plantas y equipos	9-19	48,939.09	32,004.94
Provisión jubilación patronal y despido intempestivo	16	13,718.86	7,089.82
Efectivo proveniente de actividades operativas antes cambio en el capital de trabajo		326,952.98	214,242.87
Aumento en Cuentas por Cobrar		-22,682.54	-
Disminución en Inventarios		121,175.33	-816,774.30
Aumento en Compañías Relacionadas		-330,000.00	-
Aumento en Pagos Anticipados		-5,558.58	-
Disminución en Activos por Impuestos Corrientes		26,244.43	-31,913.46
Aumento en Cuentas por Pagar Proveedores		501,605.29	830,834.33
Disminución en Impuestos Pagados		-24,894.24	-24,564.50
Disminución en Beneficios a empleados corto plazo		-28,687.83	-18,798.81
Efectivo neto proveniente de actividades operativas		564,154.84	153,026.13


Ing. Ermel Escobar Borja
Gerente General


Ing. Com. Dalila Gualpa Coronel
Contadora General

Ver notas a los estados financieros