



Ing. Com. Milton Alcívar Pin

Sucre 222 y Pedro Carbo - Edificio San Lorenzo - 3er. Piso Oficina 31
R.U.C.: 1301005029001
Guayaquil - Ecuador

COMPañÍA SAFIED S. A.

ESTADOS FINANCIEROS

AL

31 DE DICIEMBRE DE 2013

JUNTO CON EL INFORME DEL AUDITOR

Profesi **INDEPENDIENTE** *lado*

INFORME DEL AUDITOR INDEPENDIENTE

Señores

ACCIONISTAS DE LA COMPAÑIA SAFIED S. A.
Ciudad.

1. He auditado el Estado de Situación Financiera que se adjunta de la compañía SAFIED S. A. al 31 de diciembre de 2013 y los correspondientes Estados de Resultados Integrales, de Cambios en el Patrimonio de los Accionistas y Flujos de Efectivo por el año terminado en esa fecha, así como las notas que incluyen el resumen de políticas contables importantes y otras notas aclaratorias.

Responsabilidad de la gerencia sobre los estados financieros.

2. La administración es la responsable de la preparación y presentación razonable de los estados de situación financiera de acuerdo a las Normas Internacionales de Información Financiera NIIF. Esta responsabilidad incluye: diseñar, implementar y mantener el control interno relevante a la preparación y presentación razonable de los estados financieros, así como la de proporcionar información de importancia relativa, ya sea debida o no, a los accionistas y a los usuarios de los estados financieros, contables apropiadas y haciendo uso de los procedimientos de auditoría de acuerdo con las circunstancias.

Responsabilidad del auditor

3. Mi responsabilidad es la de expresar una opinión sobre los estados financieros adjuntos, basados en nuestra auditoría. Mi auditoría fue efectuada de acuerdo con Normas Internacionales de Información Financieras, las cuales requieren que cumpla con requerimientos éticos, que planifique y realice una auditoría para obtener certeza razonable sobre si los estados financieros están libres de representación errónea de importancia relativa.
4. Una auditoría comprende la ejecución de procedimientos para obtener evidencia de auditoría sobre los saldos y revelaciones presentadas en los estados financieros. Los procedimientos seleccionados dependen del juicio del auditor, incluyendo la evaluación de los riesgos de representación errónea de importancia relativa de los estados financieros ya sea debido a fraude o error. Al efectuar esta evaluación de riesgo, el auditor toma en consideración el control interno relevante a la preparación y presentación razonable de los estados financieros, para diseñar procedimientos de auditoría que sean apropiados en las circunstancias, pero no con el fin de expresar



Ing. Com. Milton Alcívar Pin

Sucre 222 y Pedro Carbo - Edificio San Lorenzo - 3er. Piso Oficina 31
R.U.C.: 1301005029001
Guayaquil - Ecuador


una opinión sobre la efectividad del control interno de la entidad. Una auditoría también incluye la evaluación de si los principios de contabilidad aplicados son apropiados y si las estimaciones contables realizadas por la administración son razonables, así como una evaluación de la presentación general de los estados financieros.

5. Considero que la evidencia de auditoría que he obtenido es suficiente y apropiada para proporcionar una base para emitir una opinión de auditoría.

Opinión.

6. En mi opinión, los mencionados estados de situación financiera presentan razonablemente, en todos los aspectos importantes, la situación financiera de la compañía SAFIED S.A. al 31 de diciembre de 2013, y los estado de resultados integrales de sus operaciones, los cambios en el patrimonio de sus accionistas y sus flujos de efectivo por el año terminado en esa fecha, así como las notas que incluyen un resumen de políticas contables más significativas.
7. Mi opinión sobre el cumplimiento de las obligaciones tributarias por el año terminado al 31 de diciembre de 2013, descansa por las leyes vigentes, se emite por separado, conjuntamente con el informe emitido por el Servicio de Rentas Internas (SRI).

Atentamente,


ING. COM. MILTON ALCÍVAR PIN
C. P. A. 10221
SC - RNAE #241

Guayaquil, 30 de Abril. del 2014

SAFIED S.A.
ESTADO DE SITUACION FINANCIERA AL 31-12-2013
 (Expresado en dólares americanos)

ACTIVO	NOTAS	2012	2013
ACTIVO CORRIENTE			
Caja Bancos	D	48.998	1.007.515
Documentos y Cuentas por Cobrar	E	1.237.695	2.756.645
Inversiones	F		300.100
Inventarios	G	95.703	3.765.976
Otros Activos Corrientes	H	5.159	52.931
TOTAL ACTIVO CORRIENTE		1.387.555	7.883.167
ACTIVOS DIFERIDOS			
ACTIVO FIJO	I	0	0
		30.012	687.713
ACTIVO LARGO PLAZO	J		
Inversiones en Acciones AMUCSA		0	9.999
Inversiones en Acciones RAKALDI		0	230.300
TOTAL DEL ACTIVO LARGO PLAZO		0	240.299
TOTAL DEL ACTIVO		1.417.567	8.811.179
PASIVO			
PASIVO CORRIENTE	K		
Octos y Ctas. Por Pagar		214.643	1.297.310
15 % Particip. Trabajadores		38.061	236.730
Impuesto a la Renta		47.571	304.665
TOTAL PASIVO CORRIENTE		300.275	1.838.705
PASIVO A LARGO PLAZO	L		
		271.324	645.228
PATRIMONIO	M		
Capital Social		463.000	3.047.000
Reserva Legal		76.055	409.820
Reserva Facultativa		647	9.286
Reserva de Capital		11.663	11.663
Resultados Acumulados NIIF		-17.348	80.967
Utilidad (Pérdidas) Años Anteriores		143.843	1.731.705
Utilidad del Ejercicio		168.108	1.036.805
TOTAL PATRIMONIO		845.968	6.327.246
TOTAL PASIVO Y PATRIMONIO		1.417.567	8.811.179

Monica Ledesma V.
 MONICA LEDESMA VELASQUEZ
 REPRESENTANTE LEGAL
 CAILAN S.A.

Catalina Moncada Medina
 CATALINA MONCADA MEDINA
 CONTADORA
 Reg. 14429

SAFIED S.A.
ESTADO DE RESULTADOS INTEGRALES AL 31-12-2013
 (Expresado en Dólares Americanos)

VENTAS	2012	2013
Netas		
Total Ventas	6.333.351	12.347.021
	6.333.351	12.347.021
COSTOS DE OPERACIÓN		
Costo de Ventas		
UTILIDAD BRUTA	4.933.890	7.772.933
	1.399.461	4.574.088
GASTOS OPERACIONALES		
Gastos de Administrac.		
Gastos de Ventas	373.758	1.198.679
Gastos Financieros	533.304	1.108.683
Gastos en compras Ext.	45.926	39.202
Total Gastos Operac.	0	631.062
	952.988	2.977.626
OTROS EGRESOS		
Otros		
	211.156	50.620
OTROS INGRESOS		
Diferencial Cambiario		
Multas al Personal	14309	7.091
Intereses Financieros	1134	2.180
Ingresos varios	2.980	22.971
Total Otros Ingresos	0	116
	18.423	32.358
UTILIDAD ANTES DE IMP.	253.740	1.578.200
15 % PARTICIP. TRABAJAD.		
22 %IMPUESTO A LA RENTA	38.061	236.730
	47.571	304.665
UTILIDAD DEL EJERCICIO	168.108	1.036.805

Gustino Ledesma V
MONICA LEDESMA VELASQUEZ
REPRESENTANTE LEGAL
CAILAN S.A.

Catalina Moncada Medina
CATALINA MONCADA MEDINA
CONTADORA
 Reg. 14429

ESTADO DE FLUJOS DE CAJA

FLUJOS DE CAJA PROVENIENTES (UTILIZADOS) EN ACTIVIDADES DE OPERACION

Efectivo recibido de clientes	10.860.429
Efectivo pagado a proveedores y trabajadores	-13.432.945
Intereses pagados	0
Intereses ganados	0
Comisiones ganadas	0
Ganancia (Pérdida) en cambio	0
Ganancia (pérdida) en cambio diferida, realizada	0
Dividendos recibidos	0
Otros ingresos (gastos), neto	0
Impuesto a la renta diferido	-50.620
	0

Efectivo neto proveniente (utilizado) actividades de operación

-2.623.136

FLUJOS DE CAJA PROVENIENTE (UTILIZADO) EN ACTIVIDADES DE INVERSION

Adquisición de propiedades, neta de ingresos por ventas	-657.701
Incremento de Otros Activos	0
Adquisición de inversiones, neto de ingresos por ventas	-240.299
Inversiones en compañías relacionadas, neto	0
Gastos preoperacionales	0
Comisión de riesgo cambiario	0
Diferencia en cambio diferida	0
Compras de acciones en tesorería, neta de ingresos por venta	0
	0

Efectivo neto proveniente (utilizado) en actividades de inversión

-898.000

FLUJO DE CAJA PROVENIENTE (UTILIZADO) EN ACTIVIDADES DE FINANCIACION

Aumento (disminución) en documentos por pagar a bancos	0
Aumento (disminución) en otros préstamos por pagar	606.604
Aumento de obligaciones a largo plazo	0
Pagos de obligaciones a largo plazo	0
Aportes de capital	0
Disminución (aumento) en inversiones temporales	-300.100
OTROS	

Efectivo neto proveniente (utilizado) en activ. de financiación

306.504

EFFECTO DE LAS VARIACIONES EN LOS TIPOS DE CAMBIO EN LA VARIACION DE CAJA Y EQUIVALENTES DE CAJA

XXXXXXXXXX

CAJA Y EQUIVALENTES DE CAJA:

Aumento (disminución) neta durante el año	-3.214.632
Saldo al inicio del año	48.998

FINAL DEL AÑO

-3.165.634

1.007.515

4.173.149

RECONCILIACIÓN DEL RESULTADO NETO DEL AÑO CON EL EFECTIVO PROVENIENTE (UTILIZADO) EN ACTIVIDADES DE OPERACION

UTILIDAD (PERDIDA) NETA

1.036.805

Ajustes para reconciliar el resultado del año con el efectivo
neto proveniente (utilizado) en actividades de operación

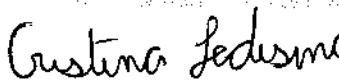
Depreciación de propiedades - costo de ventas	0
Depreciación de propiedades - administración & ventas	0
Amortización anual - Otros Activos	0
Amortización de gastos preoperacionales	0
Amortización de comisión de riesgo cambiario	0
Amortización de diferencia en cambio diferida	0
Provisión para jubilación trabajadores, neto de pagos	0
Provisión para cuentas incobrables	0
Provisión para obsolescencia de inventarios	0
Provisión contra inversiones	0
Ganancias en cambio no realizadas	0
Pérdida (ganancia) en venta de propiedades	0
Pérdida (ganancia) en venta de herramientas especiales	0
Pérdida (ganancia) en venta de inversiones	0
Pérdida (ganancia) en venta de inversiones de compañías relacionadas	0
Incremento en valor patrimonial de compañías relacionadas, neto de dividendos recibidos	0
Pérdida (ganancia) en venta de acciones en tesorería	0
Otros créditos (cargos) a utilidades retenidas	0
Provisión para Distribución de Utilidades a Trabajadores	0
Provisión para impuesto a la renta del año 2010	0
Revalorización de Activos	0


Cambios en activos y pasivos:

Cuentas por cobrar comerciales	-1.518.950
Inventarios	-3.670.273
Gastos anticipados	0
Otras cuentas por cobrar	-47.772
Otros activos corrientes	0
Cuentas por pagar	0
Obligaciones Bancarias	1.121.291
Sobregiros Bancarios	0
Anticipos de clientes	0
Dividendos por pagar a Socios	0
Intereses por pagar	0
Participación de utilidades por pagar	198.669
Impuesto a la renta por pagar del año	257.094
Impuesto a la renta por pagar diferido	0
Gastos acumulados	0

Total ajustes	-3.659.941
----------------------	-------------------


Efectivo neto proveniente (utilizado) actividades de operación	-2.623.136
---	-------------------


MONICA LEDESMA VELASQUEZ
REPRESENTANTE LEGAL
CAILAN S.A.



CATALINA MONCADA MEDINA
CONTADORA
Reg. 14429

SAFIED S.A.
ESTADO DE CAMBIOS EN EL PATRIMONIO DE LOS ACCIONISTAS
AL 31 DE DICIEMBRE DE 2013
(Expresado en dólares americanos)

Conceptos	Capital Social	Reservas			Utilid.	Utilidad Ejercicio	Resultad. Acumulad. NIIF	Total del Patrimonio
		Legal	Facultativas	de Capital				
Saldos al 31 diciembre 2012	463.000	76.055	647	11.663	143.843	168.108	-17348	845.968
Incremento Capital(fusion MIRPOARSA)	2.584.000							2.584.000
Traspaso a Reserva de Valuación							98.315	98.315
Traspasos a reservas Legales		333.765						333.765
Traspaso a Reserva Facultativa			8.639					8.639
Absorción parcial de pérdidas								
Traspaso de Utilidades del Ejercicio								
Utilid no Distrib. Result. Acumulados					1.587.862			1.587.862
Incremento en Utilidades ejercicio						868.697		868.697
Saldos al 31 de diciembre de 2013	3.047.000	409.820	9.286	11.663	1.731.705	1.036.805	80.967	6.327.246



MONICA LEDESMA VELASQUEZ
REPRESENTANTE LEGAL
CAILAN S.A.



CATALINA MONGEACADA MEDINA
CONTDORA
Reg. 14429

SAFIED S.A.

NOTA DE LOS ESTADOS FINANCIEROS POR EL EJERCICIO TERMINADO AL 31 DE DICIEMBRE DEL 2013 (Expresado en dólares americanos)

A. SAFIED S.A.

DESCRIPCION DE LA COMPAÑÍA:

Es una Compañía Constituida en la ciudad de Guayaquil, el 10 de junio del 1999 ante el Notario Marco Días Casquete, registrado en la Notaría Vigésimo Primera del cantón Guayaquil e inscrita en el Registro Mercantil el 28 de junio del mismo año; como Sociedad Anónima.

Con fecha 03 de Junio de 2013, ante el Notario Trigésimo Octavo del Cantón Guayaquil, Humberto Alejandro Moya Flores, se otorga la escritura pública de fusión, que hace la compañía SAFIED S.A. a favor de la compañía MIPROARSA S.A. e inscrita en el Registro Mercantil de Guayaquil, el 24 de Diciembre de 2013, Ab. Nuria Butiñà M.

B. OPERACIONES:

Sus principales operaciones son:

Importación y comercialización de equipos electrónicos, audio e instrumentos musicales al por mayor y menor.

El 24 de diciembre del 2013 la compañía MIPROARSA S.A fusionó todas sus cuentas que mantenía en libros contables, la compañía SAFIED S.A.

C. RESUMEN DE POLITICAS DE CONTABILIDAD:

Los estados financieros fueron preparados de conformidad con las disposiciones de las Normas Internacionales de Información Financiera NIIF, para PIMES (NIFF para las PIMES) al 31 de diciembre del 2013.

Las principales políticas de contabilidad son las siguientes:

- **Efectivo y Equivalente al efectivo**

Son valores que representan el efectivo y la libre disponibilidad para la compañía, tales como el dinero efectivo en caja y en las cuentas bancarias.

- **Activos y Pasivos Financieros**

Los Activos Financieros se registran y se dan de baja a la fecha de negociación, cuando se realiza una compra y/o venta de un activo financiero, estos son medidos inicialmente al valor razonable, más los costos de transacción. Posteriormente a su reconocimiento inicial, los

activos financieros son reconocidos, medidos en su totalidad al costo amortizado.

- **Cuentas por Cobrar Comerciales**

Estos ítems son activos financieros clasificados como el activo corriente y son medidos en su totalidad al costo amortizado y se dan de baja cuando han sido cancelados o amortizados en su totalidad.

Las Cuentas por Cobrar Comerciales incluyen una provisión mínima para reducir su valor de probable recuperación. Dicha provisión se compone en función de un análisis de minúscula probabilidad de recuperación de cartera.

- **Otras Cuentas por Cobrar**

Estas están representadas particularmente por cuentas por cobrar a empleados, impuestos por recuperar y otras cuentas por cobrar que se liquidan en el corto plazo.

- **Inventarios.** Están registrados al costo de adquisición, que no es mayor al valor de mercado. Los costos se valoran por el sistema promedio.
- **Impuesto a la Renta.** El Impuesto a la Renta se carga a los resultados del ejercicio, por el método del impuesto a pagar.
- **Registros Contables.**

Los Registros Contables de la compañía se llevan en dólares de los Estados Unidos de América, que es la moneda de curso legal adoptada en el Ecuador desde el año 2000.

- **Propiedad Planta y Equipo.**

Los Activos Fijos. Están contabilizados al costo de adquisición, corregidos monetariamente por el efecto neto resultante de la aplicación de la NEC 16 y las adquisiciones posteriores a esa fecha, al costo.

La depreciación se calcula por el método de línea recta, tomando como base la vida útil estimada de los activos relacionados.

La vida útil de los activos es como sigue:

ACTIVOS	AÑOS
Muebles, Enseres y Equipos	10 %
Maquinarias y Equipos	10 %
Equipos de Computación	33 %
Vehículos	20 %
Edificios	5 %

El 23 de Diciembre, la empresa fusionó los activos, pasivos y capital de la empresa MIRPROARSA S.A., por lo que al 31 de Diciembre del 2013, las cuentas estarán incrementadas.

D.- CAJA BANCOS

CUENTAS	AÑO 2012	AÑO 2013
Caja	1.275	1.200
Banco Pichincha Cta. 3139509904	8.813	270.468
Banco Bolivariano Cta. 5241220	11.949	308.167
Banco Rumiñahui Cta. 8018097704	2.086	630
Produbanco Cta. 0200611837	0	6.535
Banco Pichincha Miproarsa 3122263404		147.174
Banco Bolivariano Miproarsa 523607-3		202.681
Banco ITAU-BIEI Miproarsa Cta. 6080288		38.694
Banco ITAU-BIEI Cta. 60007629		31.966
Suman	24.123	1.007.515

Los saldos de las cuentas bancarias, fueron revisados contra los Estados de Cuenta emitidos por cada uno de los bancos, verificando el registro oportuno de las transacciones y la conciliación de sus saldos de manera mensual, por lo que se determinó la razonabilidad de los mismos en los auxiliares respectivos.

Las cuentas corrientes de Miproarsa S.A. fueron cerradas en el año 2014.

E.- DOCUMENTOS Y CUENTAS POR COBRAR

CUENTAS	AÑO 2012	AÑO 2013	VARIACION	%
Dctos. Ctas. por Cobrar	1.226.261	2.627.263	1.401.002	53,33
Otras Cuentas por Cobrar	79.361	183.833	104.472	56,83
(-)Provision Ctas. Incobrab.	-106.357	-190.246	-83.889	-44,10
Suman	1.199.265	2.620.850	1.421.585	54,24
Crédito Tributario	38.430	135.795	97.365	71,70
Total	1.237.695	2.756.645	1.518.950	55,10

Los saldos de documentos y cuentas por cobrar al 31 de diciembre del 2013, se incrementaron en \$ 1.401.002 equivalente al 53,33% en relación al año anterior, de igual forma crecieron en \$ 83.889 equivalente al 44,10 las provisiones para cubrir posibles pérdidas que puedan derivarse por falta de recuperación de la cartera.

Otras cuentas por cobrar.- Corresponden a:

Cheques protestados	\$ 84.546
Contratos RAKALDI S.A.	\$ 3.427
Anticipo sueldo empleados	\$ 6.610
Depósitos en garantía	\$ 9.842
Otras cuentas por cobrar clientes	\$ 18.870
Varios c x c malas	\$ 60.538
Total	183.833

Varios c x c malas.- La empresa no proporciono información al 31 de diciembre de 2013

Crédito tributario.- Corresponde a:

Anticipo e Impuesto a la Renta	\$	15.835
Retenciones en la Fuente	\$	119.960
Suman	\$	135.795

F.- INVERSIONES

Al 31 de diciembre del 2013 las Inversiones se desglosan de la siguiente manera:

CUENTAS	AÑO 2012	AÑO 2013	VARIACIÓN	%
Dep. 30 d. plazo Bco. Pichincha	0	300.000	300.000	100,00%
Fideicomiso de GTIA MB	0	100	100	100,00%
Total	0	300.100	300.100	100,00%

Inversiones locales (fusión MIPROARSA S.A.)

Dep. 30 d.plazo Banco del Pichincha

\$ 300.000

Fideicomiso de Garantía MB

\$ 100

G.- INVENTARIOS

Al 31 de diciembre del 2013 los inventarios físicos de mercaderías se conforman de la siguiente manera:

CUENTAS	AÑO 2012	AÑO 2013	VARIACION	%
Inventarios	52.418	3.136.096	3.083.678	98,33
Mercadería en Tránsito	43.285	629.880	586.595	93,13
Total	95.703	3.765.976	3.670.273	97,46

Los Inventarios están valorados por el sistema de costo promedio y mantienen un control adecuado en la bodega, mismos que se encuentran sectorizados por líneas específicas de productos, así como también conservados de acuerdo al ambiente, constituye el sector más importante dentro de la liquidez de la Empresa, es decir, que sí tiene la liquidez suficiente para cumplir todas sus obligaciones de corto plazo.

H.- OTROS ACTIVOS CORRIENTES

Corresponde a:

Pagos anticipados a proveedores	\$	45.118
Seguro pólizas bienes de la empresa	\$	7.813
Suman	\$	52.931

I.- ACTIVO FIJO

CUENTAS	AÑO 2012	AÑO 2013	VARIACION	%
Terreno		85.921	85.921	100,00
Edificios		405.305	405.305	100,00
Muebles y Enseres	59.848	119.093	59.245	49,75
Equipo de Oficina y Otros	32.194	83.145	50.951	61,28
Equipo de Computación	52.365	120.051	67.686	56,38
Maquinarias - Equipo-Insta	34.106	65.682	31.576	48,07
Vehículos	33.508	65.999	32.491	49,23
Suman	212.021	945.196	733.175	77,57
(-) Depresiac. Acumuladas	-182.009	-257.483	-75.474	29,31
Total	30.012	687.713	657.701	95,64

Los activos fijos crecieron en la cantidad de \$ 733.175 que equivale al 77.57 %, con respecto al año anterior, incremento resultante por absorción de la empresa MIPROARSA S.A.

Estos activos se registran al costo de adquisición y son depreciados aplicando el método de línea recta con los porcentajes correspondientes para cada clase de Activo Fijo, manteniendo la consistencia con periodos anteriores.

J.- ACTIVO LARGO PLAZO

CUENTAS	AÑO 2012	AÑO 2013	VARIACION	%
Inversiones en acc. AMUCSA	0	9.999	9.999	100
Inversiones en acc. RAKALDI	0	230.300	230.300	100
Total	0	240.299	240.299	100.

Al 23 de Diciembre del 2013 la Compañía MIPROARSA, mantenía una inversión por la cantidad de \$ 9.999 mismas que fueron absorbidas por SAFIED S.A.

De igual forma la compañía SAFIED S.A. mantiene una inversión en acciones por la cantidad de \$ 230.300, que fueron compradas a los accionistas: Alfredo, Xavier, Ángel, Carlos y Rina Ledesma Ginatta, según contrato firmado por las partes con fecha 24 de Julio de 2013.

K.- PASIVO CORRIENTE

CUENTAS	AÑO 2012	AÑO 2013	VARIACION	%
Proveedores Exterior		96.544	96.544	100,00
Prést. Inst. Finan. Exterior		923.670	923.670	100,00
Obligaciones Tributarias (SRI)	77.538	46.203	-31.335	-67,82
Otras cuentas por Pagar	102.579	181.201	78.622	43,39
Beneficios Sociales	34.446	49.503	15.057	30,42
Obligaciones con el IESS	80	188	108	57,45
Total	214.643	1.297.309	1.082.666	83,45

Proveedores Exterior.- Al 31 de diciembre de 2013 crecieron las importaciones en \$ 96.544 equivalente al 100% en relación al año anterior.

Préstamo Banco ITAU Europa.- por la cantidad de \$ 923.670 con un interés de \$ 2,63% con fecha de vencimiento Marzo de 2014.

Obligaciones con el SRI.- Al 31 de diciembre de 2013 queda pendiente por cancelar al SRI, las retenciones en la fuente y del IVA correspondientes al último mes del año.

Otras Cuentas por Pagar.- al 31 de diciembre del 2013 se registran en esta cuenta los siguientes valores:

Ahorro voluntario de empleados –inventario	\$ 5.596
Anticipo clientes varios	\$ 175.605
Suman	\$ 181.201

Beneficios Sociales:

Vacaciones	\$ 23.588
Decimo tercer sueldo	\$ 9.171
Decimo cuarto sueldo	\$ 16.591
Fondos de reserva	\$ 153
Suman	\$ 49.503

Obligaciones con el IESS:

Aportes	\$ 75
Préstamos quirografarios	\$ 113
Suman	\$ 188

Participación de los Trabajadores

De conformidad con las leyes vigentes, debe destinarse el 15% de la ganancia líquida anual antes del Impuesto sobre la renta para repartirlo entre los trabajadores de la empresa. En el presente ejercicio económico se determinó que el 15 % para los trabajadores es de \$ 236.730

Impuesto a la renta

La provisión del Impuesto a la Renta para el año 2013, se calculó en base al 22 % sobre la utilidad tributable anual cuyo valor es de \$ 304.665

Utilidad después del 15%	1.341.470
(+) Gastos no deducibles	43.372
Saldo Utilidad Gravable	1.384.842
22% Imp. Renta	304.665
(-) Anticipo al Ejercicio Fiscal	139.008
(+) Saldo del Anticipo Pend. Pago	123.173
(-) Retenciones en la Fuente	119.960
Subtotal Impuesto a Pagar	168.870

L.- PASIVO A LARGO PLAZO

CUENTAS	AÑO 2012	AÑO 2013	VARIACION	%
Documentos por Pagar		159.050	159.050	100,00
Prést. Banc. Bco.Pichincha		175.609	175.609	100,00
Provisión Jubilac. Patronal	219.580	231.995	12.415	5,35
Provisión Desahucio	51.744	78.574	26.830	34,15
Total	271.324	645.228	373.904	57,95

La empresa registra al 31 de diciembre del 2013, Documentos por pagar a los accionistas por la compra de acciones a RAKALDI por la suma de \$ 159.050.

Préstamo Instituciones Financieras Locales.- Al 31 de diciembre se mantienen préstamos con:

Banco	Monto	%	Vencimiento
Produbanco	\$ 19.925	11,23	Marz-18-2016
Banco Pichincha	\$ 155.684	11,63	Sep-25-2016
Total	\$ 175.609		

La Reserva para Jubilación Patronal \$ 231.995 se incrementó en \$ 12.415 equivalente al 5.35% en relación al año anterior.

La reserva para Provisión para Desahucio Patronal \$ 78.574, se incrementó en \$ 26.830 equivalente al 34.15% en relación al año anterior.

M. PATRIMONIO

Al 31 de Diciembre del 2013 la compañía tiene un capital suscrito y pagado de 3.047.000 en acciones ordinarias y nominativas de un dólar de los Estados Unidos de América cada una, en las cuales incluye los \$ 2.584.000 en acciones por absorción de la compañía MIPROARSA A S.A.

CUENTAS	AÑO 2012	AÑO 2013	VARIACION	%
Capital Social	463.000	3.047.000	2.584.000	84,80
Reserva Legal	76.055	409.820	333.765	81,44
Reserva Facultativa	647	9.287	8.640	93,03
Reserva Capital	11.662	11.662	0	0,00
Utilidad Adopción NIIF	-17.348	80.967	98.315	121,43
Utilid. no distrib.años ant.	143.843	1.731.705	1.587.862	91,69
Utilidad del Ejercicio	168.108	1.036.805	868.697	83,79
Total	845.967	6.327.246	5.481.279	86,63

Reserva Legal:

De acuerdo con la Ley de Compañías, se debe transferir un mínimo del 10 % de su ganancia líquida anual a la Reserva Legal, hasta completar el 50 % del Capital Suscrito y Pagado. Esta Reserva no puede ser distribuida a los accionistas, excepto en los casos de liquidación de la Compañía, pero puede ser utilizada para absorber pérdidas futuras o para aumentar el Capital.

En el ejercicio económico 2013, la empresa incrementó su provisión para Reserva Legal en la cantidad de \$ 333.795 cuyo valor total al 31 de diciembre del 2013 asciende a \$ 409.820.

HECHOS SUBSECUENTES

Hasta la emisión de este informe por parte del Auditor Externo, no se presentaron hechos que pudieran tener un efecto relevante en los estados financieros

SAFIED S.A.
ESTADO DE SITUACION FINANCIERA COMPARATIVA AL 31-12-2013
(Expresado en dólares americanos)

ACTIVO			
ACTIVO CORRIENTE	2.012	31/12/2013	VARIACION
Caja Bancos	48.998	1.007.515	-958.517
Documentos y Cuentas por Cobrar	1.237.695	2.756.645	-1.518.950
Inversiones		300.100	-300.100
Inventarios	95.703	3.765.976	-3.670.273
Otros Activos Corrientes	5.159	52.931	-47.772
TOTAL ACTIVO CORRIENTE	1.387.555	7.883.167	-6.495.612
ACTIVOS DIFERIDOS	0	0	0
ACTIVO FIJO	30.012	687.713	657.701
ACTIVO LARGO PLAZO			
Inversiones en Acciones AMUCSA	0	9.999	9.999
Inversiones en Acciones RAKALDI	0	230.300	230.300
TOTAL DEL ACTIVO LARGO PLAZO	0	240.299	240.299
TOTAL DEL ACTIVO	1.417.567	8.811.179	-5.597.612
PASIVO			
PASIVO CORRIENTE			
Dctos y Ctas Por Pagar	214.643	1.297.310	1.082.667
15 % Particip. Trabajadores	38.061	236.730	198.669
Impuesto a la Renta	47.571	304.665	257.094
TOTAL PASIVO CORRIENTE	300.275	1.838.705	1.538.430
PASIVO A LARGO PLAZO	271.324	645.228	373.904
PATRIMONIO			
Capital Social	463.000	3.047.000	2.584.000
Reserva Legal	76.055	409.820	333.765
Reserva Facultativa	647	9.286	8.639
Reserva de Capital	11.663	11.663	0
Resultados Acumulados NIIF	-17.348	80.967	98.315
Utilidad (Pérdidas) Años Anteriores	143.843	1.731.705	1.587.862
Utilidad del Ejercicio	168.108	1.036.805	868.697
TOTAL PATRIMONIO	845.968	6.327.246	5.481.278
TOTAL PASIVO Y PATRIMONIO	1.417.567	8.811.179	7.393.612

Monica Ledesma Velasquez
MONICA LEDESMA VELASQUEZ
REPRESENTANTE LEGAL
CAILAN S.A.

Catalina Moncada Medina
CATALINA MONCADA MEDINA
CONTADORA
Reg. 14429