





TAO
Advisors



BOSTON MEDICAL
DEVICE ECUADOR S.A
BMD.

Notas a los Estados Financieros

A Diciembre 31, 2011

Señor
José Rafael Rosales Kuri
Gerente General
BOSTON MEDICAL DEVICE ECUADOR S.A.
Ciudad

Estimado Rafael,

Algunas observaciones importantes a los Estados Financieros a Diciembre del 2011 de BOSTON MEDICAL DEVICE ECUADOR S.A., son:

1. OPERACIONES

BOSTON MEDICAL DEVICE ECUADOR S.A. es una compañía ecuatoriana que está constituida y existe bajo las leyes ecuatorianas desde su inscripción en el Registro Mercantil el 25 de enero del 2011.

El objeto de la compañía consiste principalmente en Importación, exportación, logística, comercialización, distribución y expendio de todo tipo de dispositivos médicos y quirúrgicos, incluyendo sus componentes, partes y accesorios.

2. POLÍTICAS CONTABLES SIGNIFICATIVAS

A continuación se resumen las principales prácticas contables seguidas por la Compañía en la preparación de sus estados financieros:

Moneda funcional y transacciones en moneda extranjera

Los registros contables y estados financieros de la Compañía se presentan en dólares de los Estados Unidos de América, la moneda en curso legal adoptada por la República del Ecuador.

Las transacciones en moneda extranjera (diferente a dólares de EE.UU.) se convierten a la moneda funcional al tipo de cambio de cierre de la moneda original y las diferencias se incluyen en pérdidas y ganancias del año.

Efectivo y sus Equivalentes

Representa el efectivo disponible y saldos en bancos e inversiones a corto plazo de alta liquidez que son inmediatamente convertibles a cifras de efectivo conocidas y las cuales están sujetas a un riesgo mínimo de cambios en su valor.

Reconocimiento de Ingresos y Gastos

Los ingresos por servicios serán reconocidos basados en la prestación del servicio a la fecha del balance.

Los gastos o costos se reconocen en el período en que se recibe la prestación del servicio o se recibe el bien.

Propiedad, planta y equipo

Las propiedades, planta y equipos están registrados al costo de adquisición y se presentan netos de la depreciación acumulada.

La depreciación de propiedad, planta y equipo se calcula de acuerdo con el método de línea recta en función de los años de vida útil estimada.

Adopción de las Normas Internacionales de Información Financiera

Mediante Resoluciones No. 08.G.DCS.010 del 20 de noviembre del 2008 y SC.DS.G.09.006 del 17 de diciembre del 2009, la Superintendencia de Compañías estableció el cronograma de implementación obligatoria y de las Normas Internacionales de Información Financiera (NIIF) por parte de las compañías y entes sujetos a su control y vigilancia. De acuerdo con este cronograma BOSTON MEDICAL DEVICE ECUADOR S.A. utilizará las NIIF a partir del 1 de enero del 2011.

3. EFECTIVO Y SUS EQUIVALENTES

Al 31 de diciembre del 2011, los saldos de efectivo y sus equivalentes están conformados de la siguiente manera:

	2011
BANCO PRODUBANCO	1,497.07
TOTAL	1,497.07

4. OTRAS CUENTAS POR COBRAR

Los saldos de otras cuentas por cobrar al 31 de diciembre del 2011 están conformados de la siguiente manera:

	<u>2011</u>
<u>NO RELACIONADOS</u>	
ANTICIPOS A PROVEEDORES LOCALES	2,382.54
<u>RELACIONADOS</u>	
ANTICIPOS A PROVEEDORES INTERCOMPAÑIA	1,500.00
<u>OTRAS CUENTAS POR COBRAR</u>	
IVA COMPRAS DE BIENES Y SERVICIOS	3,615.55
TOTAL	<u>7,498.09</u>

5. PROPIEDAD, PLANTA Y EQUIPO

Al 31 de diciembre del 2011 los movimientos de propiedad, planta y equipo fueron como sigue:

	<u>2011</u>
<u>PROPIEDAD PLANTA Y EQUIPO</u>	
EQUIPO DE COMPUTO	1,489.00
DEP. ACUMULADA /EQUIPO DE COMPUTO	-
TOTAL	<u>1,199.48</u>

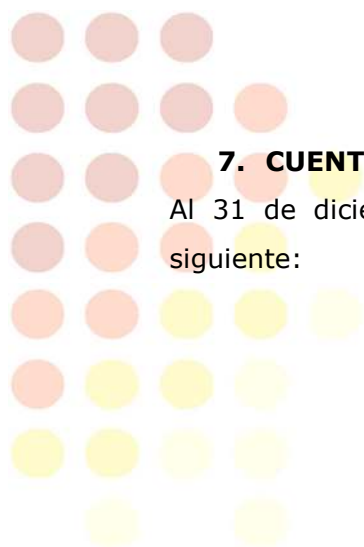
6. ACTIVOS DIFERIDOS

Al 31 de diciembre del 2011 los activos diferidos fueron como sigue:

	<u>2011</u>
GASTOS PREOPERACIONALES	84,734.55
TOTAL	<u>84,734.55</u>

7. CUENTAS POR PAGAR

Al 31 de diciembre del 2011, los saldos de cuentas por pagar comprenden lo siguiente:



	2011
<u>OBLIGACIONES LABORALES</u>	
DECIMO TERCER SUELDO	- 426.93
DECIMO CUARTO SUELDO	- 330.00
<u>PROVEEDORES LOCALES</u>	
OTRAS CUENTAS POR PAGAR	- 5,519.42
<u>PROVEEDORES DEL EXTERIOR</u>	
BOSTON MEDICAL DEVICE INTERNATIONAL	- 57,500.00 *
BOSTON MEDICAL DEVICES COLOMBIA LTDA	- 15,651.57 *
<u>IESS POR PAGAR</u>	
APORTES POR PAGAR	- 1,315.23
PRESTAMOS QUIROGRAFARIOS POR PAGAR	- 84.58
<u>OBLIGACIONES TRIBUTARIAS POR PAGAR</u>	
IMPUESTO A LA RENTA EN RELACION DE DEPENDENCIA	473.71
RETENCIONES 2%	- 58.66
OTRAS RETENCIONES POR PAGO AL EXTERIOR	- 522.61
TOTAL	- 80,935.29

* Los préstamos no tienen plazo de vigencia, razón por la cual, la Compañía no ha considerado el costo amortizado de los mismos.

8. IMPUESTO A LA RENTA

De conformidad con disposiciones legales, la tarifa para el Impuesto a la Renta, se calcula en un 24% sobre las utilidades sujetas a distribución y del 14% sobre las utilidades sujetas a capitalización. Una reconciliación entre la pérdida según estados financieros y la pérdida tributaria, es como sigue:

	2011
PÉRDIDA SEGÚN ESTADOS FINANCIEROS	11,295.62
GASTOS NO DEDUCIBLES	3,804.28
PÉRDIDA TRIBUTARIA	7,491.34

De acuerdo con disposiciones legales, las pérdidas tributarias pueden ser compensadas con las utilidades gravables que se obtengan dentro de los cinco (5)

períodos impositivos siguientes sin que exceda, en cada período, del 25% de las utilidades gravables.

9. PATRIMONIO DE LOS ACCIONISTAS

Capital Social.- El capital social autorizado consiste de 25000 acciones de US\$ 1 valor nominal unitario.

Resultado del Ejercicio.- El resultado a Diciembre genera una pérdida contable de US\$ 11,295.62.

10. INGRESOS Y GASTOS

Al 31 de diciembre del 2011, la Compañía presenta ingresos y gastos distribuidos de la siguiente manera:

	2011
<u>INGRESOS NO OPERACIONALES</u>	
OTROS INGRESOS	24.33
TOTAL	24.33

	2011
<u>GASTOS OPERACIONALES</u>	
GASTOS DE PUBLICIDAD	775.30
DEPRECIACIONES Y AMORTIZACIONES	289.52
MANTENIMIENTO Y REPARACIONES	163.20
GASTOS GENERALES	3,379.50
GASTOS SERVICIOS BASICOS	2,711.66
<u>GASTOS NO OPERACIONALES</u>	
GASTOS FINANCIEROS	196.49
GASTOS NO DEDUCIBLES	3,804.28
TOTAL	11,319.95

