

Reg. SECTOR U.C

0990179769001

Corporación Ecuatoriana de Vapores

C.E.V.S.A.

REPUBLICA DEL ECUADOR

SUPERINTENDENCIA DE COMPAÑÍAS

FORMULARIO DE ESTADOS FINANCIEROS



AÑO: 19 91

RAZÓN O DENOMINACIÓN SOCIAL: Guayaquil Ecuador CORPORACION ECUATORIANA DE VAPORES S.A.			Nº. DE EXPEDIENTE 9764-79	
Ciudad: GUAYAQUIL	Calle: 9 DE OCTUBRE	Numero: 424	Teléfono: 440-118	

NOMINA DE ADMINISTRADORES Y COMISARIOS DE LAS COMPAÑIAS

ADMINISTRADORES	NOMBRES	C.I. o PASAPORTE	DIRECCION Y TELEFONO
Presidente	ABG. CARLOS GARCIA VITERI	09-00515684	
Vicepresidente			
Gerente (s)	ING. RAFAEL CEVALLOS PROANO	09-02907195	LOS ALMENDROS:AVDA. PINSON-331920
Apoderado			
COMISARIOS	LUIS ESPINOZA HERBAS	09-00348640	LUIS URDANETA#925 Y SEIS DE MARZO
Principal			
Suplente			

A. ESTADO DE SITUACION

1. ACTIVO			CODIGO CUENTA	
1.1 ACTIVO CORRIENTE				
Caja - Bancos			1101	23.734,96
Inversiones financieras temporales			1102	1'700.000,00
Cuentas y Documentos por Cobrar Clientes			1103	1'139.005,15
Menos: Provisión para cuentas y documentos de dudosa cobranza (clientes)			1104	
Inventario materia prima			1105	
Inventario productos en proceso			1106	
Inventario suministros y materiales			1107	
Inventario productos terminados y mercaderías en almacén			1108	
Mercaderías en tránsito			1109	
Menos: Provisión para baja de inventarios			1110	
Ingresos acumulados por cobrar			1111	
Préstamos y anticipos a empleados y trabajadores			1112	
Anticipos a proveedores			1113	
Menos: Provisión para anticipos y otros préstamos de dudosa cobranza			1114	
Pagos anticipados de intereses, impuestos y seguros			1115	
Repuestos, herramientas y accesorios			1116	
Otros activos corrientes (adjuntar anexo)			1117	486.035,36
TOTAL DE ACTIVO CORRIENTE				3'348.775,47
1.2 ACTIVO FIJO				
Terrenos y mejoras	Valor de adquisición	Depreciación acumulada	1201	
Maquinaria y equipo en montaje y en tránsito			1202	
Construcciones en curso			1204	
Edificios e instalaciones			1205	
Maquinaria y equipo			1206	
Muebles y enseres	470.700,00		1207	
Vehículos			1208	
Otros activos fijos (adjuntar anexo)			1209	
REVALORIZACIONES	Valor de revalorización	Depreciación acumulada		
Terrenos			1221	
Edificios			1222	
Maquinaria y equipo			1223	
Otros activos fijos (adjuntar anexo)	2'289.897,99	953.860,75	1224	1'336.037,24
1.3 DEUDORES E INVERSIONES A LARGO PLAZO				
Cuentas y documentos por cobrar clientes			1301	
Préstamos a empleados y trabajadores			1302	
Inversiones financieras a largo plazo			1303	
Otros (adjuntar anexo)			1304	
1.4 ACTIVOS INTANGIBLES				
Patentes y marcas	Valor de adquisición	Amortización Acumulada	1401	
Otros (adjuntar anexo)			1402	
1.5 ACTIVOS DIFERIDOS				
Gastos de organización y constitución	Valor inicial	Amortización Acumulada		
	275.963,45	83.950,52	1501	192.012,93
Gastos de investigación, exploración y otros INSTLA.	267.176,00	106.870,40	1502	160.305,60
1.6 OTROS ACTIVOS NO CORRIENTES				
Propiedades y otros activos fijos no utilizados			1601	
Otros activos no corrientes			1602	
TOTAL ACTIVOS NO CORRIENTES				1'876.635,77
TOTAL DEL ACTIVO				5'225.411,24

2. PASIVO		CODIGO CUENTA	
2.1 PASIVO CORRIENTE			
Proveedores		2101	
Anticipo de Clientes		2102	1'525.923,53
Obligaciones por pagar		2103	
Dividendos por pagar a accionistas o socios		2104	
Participación de trabajadores en utilidades de la Compañía		2105	
Gastos por pagar		2106	
Impuestos y Leyes Sociales		2107	
Parte corriente del pasivo a largo plazo		2108	
Préstamos de corto plazo de accionistas o socios		2109	
Saldos pendientes con la casa matriz		2110	
Otros pasivos corrientes (Adjuntar anexo)		2111	
TOTAL PASIVO CORRIENTE			1'525.923,53
2.2 PASIVO NO CORRIENTE			
Cuentas por pagar		2201	
Obligaciones por pagar		2202	
Préstamos de accionistas o socios		2203	212.648,55
Saldos pendientes con la casa matriz		2204	
Arrendamiento mercantil con opción de compra		2205	
Aportes de accionistas o socios para capitalización futura		2206	1'500.000,00
Obligaciones emitidas		2207	
Otros (adjuntar anexo)		2208	
2.3 PASIVO DIFERIDO			
Utilidades por realizar		2301	
Otros (Adjuntar anexo)		2302	
TOTAL PASIVO NO CORRIENTE			1'712.648,55
TOTAL PASIVO			3'238.572,08
3. PATRIMONIO NETO			
3.1 CAPITAL			
Acciones o participaciones (compañías nacionales)		3101	500.000,00
Capital asignado a sucursales de compañías extranjeras		3102	
Menos: Capital suscrito no pagado		3103	
Menos: Acciones propias adquiridas		3104	
3.2 RESERVAS			
Reserva legal		3201	108.175,52
Reservas facultativas		3202	108.175,52
Otras reservas		3203	
3.3 SUPERAVIT			
Revalorización de activos		3301	1'565.538,35
Otros (Adjuntar anexo)		3302	
3.4 RESULTADOS			
Utilidades acumuladas de ejercicios anteriores		3401	
Pérdidas acumuladas de ejercicios anteriores		3402	
Utilidad (pérdida) neta del ejercicio		3403	(295.050,23)
TOTAL PATRIMONIO NETO			1'986.839,16
TOTAL DEL PASIVO Y PATRIMONIO NETO			5'225.411,24

4. OBLIGACIONES CONTINGENTES		
Mercaderías en consignación	4001	
Liquidación de depósitos industriales	4002	
Avaes o garantías	4003	
Otras obligaciones contingentes	4004	

PERSONAL OCUPADO					
NACIONALIDAD	DIRECTIVOS	ADMINISTRATIVOS	TECNICOS	OBREROS	
				Permanentes	Ocasionales
Ecuatoriana	1	1	—	—	—
Extranjera					

MOVIMIENTO FINANCIERO DE BIENES Y SERVICIOS			
COMPRAS	NACIONALES	EXTRANJERAS	TOTAL
VENTAS	NACIONALES	EXTRANJERAS	TOTAL


B. ESTADO DE RESULTADOS (GANANCIAS Y PERDIDAS)


50. VENTAS BRUTAS	CODIGO CUENTA	5001	0
En el país			
En el exterior		5002	
Menos: devoluciones y descuentos en ventas		5003	
Utilidades realizadas por ventas a plazos		5004	
VENTAS NETAS			0
51. COSTO DE VENTAS (Mercaderías no producidas por la Compañía)			
Inventario inicial		5101	
Compras de productos terminados en el país		5102	
Compras de productos terminados en el exterior		5103	
Menos: Inventario final		5104	
52. COSTO DE PRODUCCION (Mercaderías producidas por la Compañía)			
Inventario inicial de materias primas		5201	
Compras de materias primas en el país		5202	
Compras de materias primas en el exterior		5203	
Menos: Inventario final de materias primas		5204	
Mano de obra directa		5205	
Depreciación maquinaria, equipos y edificios de fábrica		5206	188.051,63
Amortización de patentes, marcas, asistencia técnica		5207	
Mano de obra indirecta		5208	
Suministros y materiales		5209	
Seguros de inventarios, maquinarias y edificios de fábrica		5210	
Aportes IESS y beneficios sociales		5211	
Mantenimiento y reparaciones		5212	
Impuestos a la producción y otros		5213	
Energía, agua, teléfono		5214	
Otros gastos de fabricación (Adjuntar anexo)		5215	
Inventario inicial de productos en proceso		5216	
Menos: Inventario final de productos en proceso		5217	
Inventario inicial de productos terminados		5218	
Menos: Inventario final de productos terminados		5219	
UTILIDAD BRUTA			(188.051,63)
53. GASTOS DE VENTAS			
Sueldos y salarios no incluidos en el costo		5301	
Beneficios sociales, indemnizaciones, excepto la participación de los trabajadores		5302	
Comisiones a empleados y particulares		5303	
Publicidad y propaganda		5304	
Depreciación bienes del departamento de ventas		5305	
Otros (Adjuntar anexo)		5306	
54. GASTOS ADMINISTRATIVOS			
Sueldos y salarios no incluidos en el costo		5401	
Beneficios sociales, indemnizaciones excepto la participación de los trabajadores		5402	
Agua, luz, teléfono, télex, fax, no incluidos en costos		5403	
Impuestos prediales, contribuciones y otros no incluidos en costos		5404	
Cuentas de dudoso cobro y baja de inventarios		5405	
Depreciación de bienes, área administrativa		5406	
Amort. de Intang. y Diferd (excepto pérd. por diferencia de cambio y Comis. de riesgo camb.)		5407	36.998,60
Amortización de pérdidas por diferencia de cambio y comisión de riesgo cambiario		5408	
Otros (Adjuntar anexo)		5409	70.000,00
UTILIDAD (PERDIDA) EN OPERACION			(295.050,23)
55. GASTOS FINANCIEROS			
Intereses y comisiones		5501	
Otros gastos financieros		5502	
56. INGRESOS NO OPERACIONALES			
Intereses por inversiones temporales y de largo plazo		5601	
Ganancia en inversiones temporales o de largo plazo		5602	
Ganancias en ventas de activos fijos		5603	
Dividendos en efectivo		5604	
Ganancias por diferencia de cambio		5605	
Otros (Adjuntar anexo)		5606	
57. GASTOS NO OPERACIONALES			
Pérdidas en ventas de activos		5701	
Pérdidas en diferencia de cambio		5702	
Otros gastos (Adjuntar anexo)		5703	
58. UTILIDAD (PERDIDA) DEL EJERCICIO antes 15 % trabajadores e impuesto a la Renta.			(295.050,23)
Participación de los trabajadores (15%)		5801	
Impuesto a la Renta		5802	
UTILIDAD NETA			0

C. 6. ESTADO DE EVOLUCION DEL PATRIMONIO NETO		CODIGO CUENTA	
60. PATRIMONIO NETO INICIAL:			1'593.579,65
MAS:			
Utilidad Neta del Ejercicio		8001	
Aumentos del Capital Social		8002	
Incrementos de Superávit de Capital		8003	523.517,92
Absorción de Pérdidas (efectivo o crédito)		8004	164.791,82
Otros		8005	
MENOS:			
Pérdida del ejercicio		8006	295.050,23
Disminución del Capital		8007	
Dividendos en efectivo		8008	
Disminución de cuentas Patrimoniales por aumento de capital		8009	
Otros		8010	
TOTAL DEL PATRIMONIO NETO			1'986.839,16


D. 7. ESTADO DE CAMBIOS EN LA POSICION FINANCIERA		
70. FUENTES DE CAPITAL DE TRABAJO NETO:		
Utilidad del ejercicio	7001	
Mas:		
Depreciación y Amortización	7002	225.050,23
Venta de Activos Fijos e Inversiones permanentes	7003	
Incremento de pasivos a largo plazo	7004	1'195.000,00
Aumento de capital social con nuevos recursos	7005	
Emisión de obligaciones	7006	
Otros:	7007	
Menos:		
Ingresos: por participación en utilidades de subsidiarias	7008	
72. USOS DE CAPITAL DE TRABAJO:		1'420,050,23
Dividendos	7201	
Compra de activos fijos	7202	
Compra de inversiones permanentes	7203	
Disminución pasivos a largo plazo	7204	
Incrementos de activos intangibles y diferidos	7205	
Reducción del capital social en efectivo	7206	
Pérdida del ejercicio	7207	295.050,23
Otros:	7208	
VARIACIONES EN EL CAPITAL DE TRABAJO NETO (70-72)		1'125.000,00
CAPITAL DE TRABAJO AL FINAL DEL PERIODO		1'822.851,94
MENOS: CAPITAL DE TRABAJO AL INICIO DEL PERIODO		697.851,94
VARIACIONES EN EL CAPITAL DE TRABAJO NETO		1'125.000,00

Certificamos que el contenido de este formulario es verídico, correcto, completo y que fue aprobado por la Junta General, en sesión de 4 de ABRIL de 19

REPRESENTANTE LEGAL O APODERADO
NOMBRE: ING. RAFAEL CEVALLOS PROAÑO
FIRMA: 
C.I. 17-02907195

CONTADOR
NOMBRE: ECON. VICTOR GARCIA C.
FIRMA: 
C.I. 09-03034205 MATRICULA: 4173

He (nos) revisado los estados financieros que anteceden y la correspondiente información. En mi (nuestra) opinión razonable la situación financiera de la Compañía los resultados de sus operaciones en el correspondiente ejercicio.


Comisario

Comisario

SUPERINTENDENCIA DE COMPAÑIAS REGISTRO DE SOCIEDADES
<input type="checkbox"/> INFORME GERENTE
<input type="checkbox"/> INFORME COMISARIO
<input type="checkbox"/> INFORME AUDITORIA EXTERNA

FUNCIONARIO RESPONSABLE (SELLO)
Recibido hoy día de de 19
Nº de Anexos