


FRUTAMARTI S.A.

Estados Financieros

31 de diciembre de 2010

Con el Informe de los Auditores Independientes



**CONSULTORA PANAMERICAN MARTINEZ
Y ASOCIADOS CONMARTINEZ C. LTDA.
AUDITORES EXTERNOS INDEPENDIENTES**

Guayaquil, 22 de Junio del 2011.

**Señores
SUPERINTENDENCIA DE COMPAÑIAS
Ciudad.**

De nuestras consideraciones:

Sírvase encontrar adjunto a la presente el Informe de Auditoría Externa correspondiente al ejercicio del 2010 de la Empresa **FRUTAMARTI S.A.**


El contenido de éste Informe está clasificado de la siguiente manera:

- 1.- Opinión sobre la Auditoría Externa**
- 2.- Estados Financieros**
- 3.- Notas explicativas de los Estados Financieros**

Agradecemos la gentileza que se digne dar a la presente, quedamos de ustedes.


Atentamente,

CONMARTINEZ C. LTDA.



**Ing. Mario Martínez C.
GERENTE GENERAL
C. I. 09-04103934**

**Expediente No.: 26638
MMC/nbv.**



**CONSULTORA PANAMERICAN MARTINEZ
Y ASOCIADOS CONMARTINEZ C. LTDA.
AUDITORES EXTERNOS INDEPENDIENTES**

Guayaquil, 22 de Junio del 2011.

**Señores
SUPERINTENDENCIA DE COMPAÑIAS
Ciudad.**

De nuestras consideraciones:

Sírvase encontrar adjunto a la presente el Informe de Auditoría Externa correspondiente al ejercicio del 2010 de la Empresa **FRUTAMARTI S.A.**

El contenido de éste Informe está clasificado de la siguiente manera:

- 1.- Opinión sobre la Auditoría Externa**
- 2.- Estados Financieros**
- 3.- Notas explicativas de los Estados Financieros**

Agradecemos la gentileza que se digne dar a la presente, quedamos de ustedes.


Atentamente,

CONMARTINEZ C. LTDA.



**Ing. Mario Martínez C.
GERENTE GENERAL
C. I. 09-04103934**

**Expediente No.: 26638
MMC/nbv.**



FRUTAMARTI S.A.

Índice del Contenido

Informe de los Auditores Independientes


Balances Generales

Estados de Resultados

Estados de Evolución del Patrimonio

Estados de Flujos de Efectivo

Notas a los Estados Financieros



**CONSULTORA PANAMERICAN MARTINEZ
Y ASOCIADOS CONMARTINEZ C. LTDA.
AUDITORES EXTERNOS INDEPENDIENTES**

panamerican & asociados co.
CONSULTORES Y AUDITORES INDEPENDIENTES

Informe de los Auditores Independientes

A los Accionistas de
FRUTAMARTI S.A.
Guayaquil, Ecuador


1. Hemos auditado el balance general adjunto de FRUTAMARTI S.A. al 31 de diciembre del 2010 Y 2009 y los correspondientes estados de resultados, evolución del patrimonio y flujos de efectivo por los años terminados en esas fechas. Estos estados financieros son responsabilidad de la Administración de la Compañía. Nuestra responsabilidad es expresar una opinión sobre estos estados financieros basados en nuestra auditoría.
2. Excepto por lo mencionado en el párrafo 3, nuestra auditoría fue efectuada de acuerdo con Normas Internacionales de Auditoría. Estas normas requieren que una auditoría sea diseñada y realizada para obtener certeza razonable de si los estados financieros no contienen exposiciones erróneas o inexactas de carácter significativo. Una auditoría incluye el examen, a base de pruebas selectivas, de la evidencia que soporta las cantidades y revelaciones presentadas en los estados financieros. Incluye también, la evaluación de los principios de contabilidad utilizados y de las estimaciones relevantes hechas por la Administración, así como una evaluación de la presentación general de los estados financieros en su conjunto. Consideramos que nuestra auditoría proporciona una base razonable para sustentar nuestra opinión.
3. Al 31 de diciembre de 2010, no presenciamos la toma de inventarios físicos, ya que esa fecha fue anterior a nuestra contratación como auditores de la compañía, y no hemos podido satisfacernos de las cantidades del inventario aplicando otros procedimientos de auditoría. Los saldos del inventario al 31 de diciembre del 2010 tienen un efecto en la determinación de la utilidad neta y de los flujos de efectivo por el año terminado el 31 de diciembre del 2010
4. En nuestra opinión, excepto por los efectos de aquellos ajustes, de haberse requerido alguno, que pudieren haber sido determinados como necesarios sino hubieran existido las limitaciones mencionadas en el párrafo tercero, los estados financieros se presenta razonablemente, en todos los aspectos significativos, la situación financiera de FRUTAMARTI S.A. al 31 de diciembre del 2010 Y 2009 de conformidad con principios de contabilidad generalmente aceptados en el Ecuador.

13 SEP 2011
AUDITORES EXTERNOS INDEPENDIENTES
GUAYACIL

5. Nuestra opinión, conjuntamente con los anexos exigidos por el SRI, según Resolución 1071 publicada en el R.O. 740 de enero 8 del 2003, sobre el cumplimiento de las obligaciones tributarias de la Compañía, como agente de retención y percepción por el ejercicio terminado el 31 de diciembre del 2010, se emite por separado.




**Ing. Mario Martínez C., Socio
Representante Legal
RNC- No. 13.333**



**CONMARTINEZ C. LTDA.
RNAE No. 110**

**Guayaquil, Ecuador
Junio 13, 2011**



FRUTAMARTI S.A.
BALANCE GENERAL
AL 31 DE DICIEMBRE DEL 2010
(Expresado en dólares)

<u>ACTIVOS</u>	<u>NOTAS</u>	<u>2010</u>	<u>2009</u>
<u>ACTIVO CORRIENTE</u>			
Efectivo	A	16.935,15	28.301,49
Cuentas y Documentos por Cobrar	C	1.209.097,80	1.076.165,20
Inventario	E	298.698,34	276.716,81
Pagos Anticipados	G	61.677,73	26.439,88
Total Activo Corrientes		1.586.409,02	1.407.623,38
<u>Activo Fijo</u>			
Propiedad Planta y Equipo	K	1.538.874,47	1.545.931,92
Total Activos		3.125.283,49	2.953.555,30
<u>Pasivos Y Patrimonio De Los Accionistas</u>			
<u>Pasivos</u>			
<u>Pasivo Corriente</u>			
Sobregiro Bancario	BB	14.901,84	12.089,07
Cuentas y Documentos por Pagar	CC	717.381,15	589.694,47
Impuesto por Pagar	DD	49.960,90	1.080,74
Gastos Acumulados por Pagar	FF	51.238,99	20.163,70
Total Pasivo Corriente		833.482,88	623.027,98
<u>Pasivo No Corriente</u>			
Pasivo a Largo Plazo	JJ	1.418.432,43	1.603.901,12
Total Pasivo No Corriente		1.418.432,43	1.603.901,12
Total Pasivos		2.251.915,31	2.226.929,10
<u>Patrimonio De Los Accionistas</u>			
Capital Social		10.000,00	10.000,00
Futuro Aumento de Capital		930.000,00	930.000,00
Reservas Legal		5.000,00	843,03
Resultados Acumulados	-	301.897,25	7.587,27
Utilidad del Ejercicio		230.265,43	- 221.804,10
Total Patrimonio de los Accionistas		873.368,18	726.626,20
Total Pasivo y Patrimonio de los Accionistas		3.125.283,49	2.953.555,30

Véanse las notas que acompañan a los estados financieros

FRUTAMARTI S.A.

Estados de Resultados

Años terminados el 31 de diciembre de 2010 Y 2009

<u>INGRESOS OPERACIONALES</u>	<u>2010</u>	<u>2009</u>
<u>VENTAS</u>		
Ventas	1.790.373,83	1.649.552,18
Otros Ingresos		103,25
<u>TOTAL INGRESOS OPERACIONALES</u>	<u>1.790.373,83</u>	<u>1.649.655,43</u>
<u>COSTOS OPERACIONALES</u>		
COSTO PRODUCCIÓN	1.385.664,22	1.602.286,67
<u>TOTAL COSTOS OPERACIONALES</u>	<u>1.385.664,22</u>	<u>1.602.286,67</u>
<u>GASTOS OPERACIONALES</u>		
Gastos Administrativos y Ventas	174.444,18	133.570,21
Gastos Financieros		135.602,65
<u>TOTAL GASTOS OPERACIONALES</u>	<u>174.444,18</u>	<u>269.172,86</u>
UTILIDAD O PÉRDIDA ANTES DE IMPUESTOS	230.265,43	- 221.804,10
(-) 15% Participación a trabajadores	34.561,42	
(-) 25% Impuesto a la Renta	48.962,03	
Reserva Legal	4.156,97	
UTILIDAD O PERDIDA DEL EJERCICIO	<u>142.585,01</u>	<u>- 221.804,10</u>

Véanse las notas que acompañan a los estados financieros

FRUTAMARTI S.A.
ESTADO DE EVOLUCIÓN DEL PATRIMONIO
AL 31 DE DICIEMBRE DEL 2010
(Expresado en dólares)

	<u>2010</u>	<u>2009</u>
Capital social		
Saldo al inicio	10.000,00	10.000,00
Saldo Final	<u>10.000,00</u>	<u>10.000,00</u>
Futuro Aumento de Capital		
Saldo al inicio y final del año	930.000,00	930.000,00
Reservas Legal		
Saldo al inicio	843,03	843,03
Reserva Legal Año 2010	4.156,97	0,00
Saldo al final del año	<u>5.000,00</u>	<u>843,03</u>
Resultados Acumulados		
Saldo al inicio	7.587,27	0,00
Resultados Ejercicio 2008	0,00	7.587,27
Resultados Ejercicio 2009	-221.804,10	0,00
Reserva Legal Año 2010	-4.156,97	0,00
Participación Trabajadores Año 2010	-34.561,42	0,00
Impuesto a la Renta Año 2010	-48.962,03	0,00
Saldo al final del año	<u>-301.897,25</u>	<u>7.587,27</u>
Utilidad del Ejercicio	230.265,43	-221.804,10
Saldo al final del año	<u>230.265,43</u>	<u>-221.804,10</u>
TOTAL PATRIMONIO	<u><u>873.368,18</u></u>	<u><u>726.626,20</u></u>

Véanse las notas que acompañan a los estados financieros

FRUTAMARTI S.A.
ESTADO DE FLUJO DE EFECTIVO
AÑO TERMINADO EL 31 DE DICIEMBRE DEL 2010
(Expresado en dólar)

	<u>2010</u>
FLUJO DE EFECTIVO DE ACTIVIDADES OPERATIVAS	
Utilidad Neta	142.585,01
Ajuste Por:	
Depreciación de Activos Fijos	44.029,09
Efectivo Proveniente de Actividades Operativas	
Antes De Cambio en el Capital de Trabajo	<u>186.614,10</u>
Aumento en Cuentas y Documentos por Cobrar	-132.932,60
Aumento en Inventarios	-21.981,53
Aumento en Pagos Anticipos	-35.237,85
Aumento en Cuentas y Documentos por Pagar	127.686,68
Disminución en Gastos Acumulados por Pagar	48.880,16
Disminución en Impuestos por Pagar	31.075,29
Efectivo Proveniente en Actividades Operativas	<u>204.104,25</u>
 Flujo de Efectivo de Actividades de Inversión	
Compra de Activos Fijos	-36.971,64
Efectivo Neto usado en Actividades de Inversión	<u>-36.971,64</u>
 Flujo de Efectivo de Actividades de Financiamiento	
Aumento Reserva Legal	4.156,97
Sobregiro Bancario	2.812,77
Pasivo a largo Plazo	-185.468,69
Efectivo Neto Usado en Actividades de Financiamiento	<u>-178.498,95</u>
Disminución del Efectivo y sus Equivalentes	<u>-11.366,34</u>
Efectivo y sus Equivalentes al Principio del Período	<u>28.301,49</u>
Efectivo y sus Equivalentes al Final del Período	<u>16.935,15</u>

Véanse las notas que acompañan a los estados financieros

FRUTAMARTI S.A.

Notas a los Estados Financieros

Al 31 de diciembre de 2010 Y 2009

(1) Políticas de Contabilidad Significativas

1. Descripción del negocio

FRUTAMARTI S.A., (La Compañía), fue constituida en la ciudad de el Guabo, Provincia de El Oro cantón el Guabo, el 02 de Diciembre del 2007 de acuerdo a Resolución No. 07.M.DIC. 0379 de la Superintendencia de Compañía e inscrita en el Registro Mercantil el 09 de Enero de 2008 bajo el numero inscripción 2 tomo 1 número de repertorio 2008-20 fojas 15-29. El objetivo principal de la compañía es el cultivo, captura, extracción, procesamiento y comercialización de especies bioacuaticas en los mercados.

CAPITAL SOCIAL, la compañía al 31 de Diciembre del 2009, presenta una Capital Social de \$ 10,000.00 y este fue aportado por los accionistas.

2. Base de Presentación

La Compañía lleva sus registros de contabilidad en dólares de los Estados Unidos de América y de acuerdo con las Normas Ecuatorianas de Contabilidad (NEC) emitidas por la Federación Nacional de Contadores Públicos del Ecuador, las mismas que han sido tomadas de las Normas Internacionales de Contabilidad, sin embargo, no todas las Normas Internacionales de Contabilidad han sido emitidas por la Federación Nacional de Contadores Públicos del Ecuador o las emitidas no han sido actualizadas en función de los cambios o enmiendas introducidas en las Normas internacionales de Contabilidad. En aquellas transacciones específicas que no están consideradas en las Normas Ecuatorianas de Contabilidad, se aplican las normas y prácticas establecidas por la Superintendencia de Compañías de la República del Ecuador.

3. Efectivo y Equivalentes de Efectivo

Para propósitos de presentación del estado de flujos de efectivo, la Compañía considera los depósitos en caja y bancos y todas las inversiones de alta liquidez con vencimiento de tres meses o menos como equivalentes de efectivo.

4. Inventarios

Los inventarios están registrados al costo, el que no excede el valor de mercado. El costo se determina por el método del costo promedio.

FRUTAMARTI S.A.

Notas a los Estados Financieros

Al 31 de diciembre de 2010

5. Propiedad, Planta y Equipos

Propiedad, Planta y equipos, están registrados al costo reexpresado, para los bienes adquiridos hasta el 31 de marzo de 2000, de acuerdo con la Norma Ecuatoriana de Contabilidad No17 (NEC) y al costo de adquisición, para las adiciones efectuadas a partir de esa fecha.

Las renovaciones y mejoras importantes se capitalizan, mientras que los reemplazos menores, reparaciones y mantenimiento que no mejoran el activo, ni alargan su vida útil se cargan a gasto a medida que se efectúan. El costo se deprecia de acuerdo con el método de línea recta, tomando como base la vida útil estimada de los activos relacionados. Las tasas de depreciación anual de los activos son los siguientes:

<u>Activos</u>	<u>Tasas (%)</u>
Edificios	5,00
Instalaciones	10,00
Maquinarias y equipos	10,00
Vehículos	20,00
Muebles, enseres y equipos	10,00
Equipos de computación	<u>33,33</u>

6. Participación de los Trabajadores en las Utilidades

Según las leyes laborales de la República del Ecuador, la Compañía debe distribuir entre sus trabajadores el 15% de sus utilidades antes del impuesto a la renta. Este cargo es registrado en los resultados del ejercicio en que se devenga.

7. Provisión para Impuesto a la Renta

La provisión para impuesto a la renta se calcula mediante la aplicación de la tasa de impuesto del 25% aplicable a las utilidades gravables y se carga a los resultados del año en que se devenga.

8. Reconocimiento de Ingresos y Gastos

Los ingresos, costos y gastos se llevan a resultados una vez terminada la obra y se determinan en base a los costos incurridos a la fecha. Los ingresos por reajustes de precios se llevan a resultados en el período en que tales reajustes son aprobados por la institución contratante.

9. Uso de Estimados

La preparación de estados financieros de acuerdo con las Normas Ecuatorianas de Contabilidad requiere que la administración de la Compañía realice ciertas estimaciones y supuestos que afectan los saldos reportados de activos y pasivos y revelación de contingentes a la fecha de los estados financieros, así como las cifras reportadas de ingresos y gastos durante el periodo corriente. Las estimaciones más significativas en relación con los estados financieros adjuntos, se refieren a la provisión para cuentas incobrables, la depreciación de los equipos camineros, vehículos, maquinarias y equipos, y los pasivos por impuesto a la renta y participación de los trabajadores. Aun cuando pueden llegar a diferir de su efecto final, la administración considera que las estimaciones y supuestos utilizados fueron los adecuados en las circunstancias.

10. Utilidad por Acción

Según la Norma Ecuatoriana de Contabilidad No. 23 "Utilidad por Acción", señala que las utilidades por acción se deben calcular dividiendo la utilidad o pérdida neta del periodo atribuible a los accionistas ordinarios para el número promedio ponderado de acciones ordinarias en circulación durante el periodo.

De acuerdo con la Ley Ecuatoriana, las acciones comunes en ocasiones son emitidas después de algunos meses de haber recibido el capital por dichas acciones. Sin embargo, para propósitos de calcular el promedio ponderado del número de acciones comunes vigentes, las acciones comunes son consideradas vigentes desde la fecha en la cual se realizó el aporte de capital.

11. Propiedad Intelectual

Cada uno de los programas que se han instalado en las computadoras de la compañía, han sido adquiridos legalmente y cuentan con las respectivas licencias de autorización de los fabricantes. Las marcas y el nombre comercial con que trabajamos son de propiedad exclusiva de nuestra entidad.

FRUTAMARTI S.A.

Notas a los Estados Financieros

Conciliación Tributaria

UTILIDAD ANTES DEL 15%	230.265,43
15% PARTICIPACION EMPLEADOS	34.561,42
UTILIDAD ANTES DE IMPUESTO	<u>195.704,01</u>
(+) GASTOS NO DEDUCIBLES	144,10
UTILIDAD GRAVABLE	<u>195.848,11</u>
TOTAL IMPUESTO CAUSADO	48.962,03
(-) ANTICIPO PAGADO	-17.417,88
(-) RETENCIONES EN LA FUENTE	-17.819,97
IMPUESTO A LA RENTA POR PAGAR	<u><u>13.724,18</u></u>

A. EFECTIVO

	<u>2010</u>	<u>2009</u>
<u>Caja</u>		
Caja Chica María Farez	214,51	214,45
Caja Chica (Don Novillo)	45,00	45,00
Caja Chica Personal	-	-
Caja Chica Adquisiciones	-	-
Caja Chica Logística	-	-
Caja Chica Ing. Raúl Reyes	291,00	0,00
Caja Chica Fabricio Molina	466,54	0,00
Caja Chica Rosales	0,00	153,78
Caja Chica Loor	0,00	138,81
Caja Varios	0,00	257,93
	1.017,05	809,97
<u>Bancos</u>		
Produbanco Cta.Cte No. 02-00608855-0	538,89	1.024,87
Produbanco Cta.Ahorros No. 5281897400	6.860,17	26.466,65
Bco. Machala Cta.Cte No.1050405288	8.519,04	0,00
	15.918,10	27.491,52
	16.935,15	28.301,49

C. DOCUMENTOS Y CUENTAS POR COBRAR

Cuentas por Cobrar Clientes Camarón	(1)	116.777,89	184.528,95
Préstamos Empleados	(2)	69.351,09	49.857,87
Varios Deudores	(3)	78.512,05	20.230,39
Anticipo a Proveedores		1.481,52	3.838,71
Anticipos por Servicios		4.932,13	0,00
Cuentas por cobrar Empresas en Relación	(4)	926.182,88	817.709,28
Cuentas por Cobrar Varios		7.860,24	0,00
Anticipo 15% Trabajadores		4.000,00	0,00
		1.209.097,80	1.076.165,20

(1) Cuentas por Cobrar Clientes

Arteaga Castro Jesús Ricardo		0,00	0,80
Marines C.A.		57.475,86	57.475,89
Dunci S.A.		2.330,16	0,00
Grucam Cia. Ltda.		0,00	62.309,42
Empacreci S.A.		56.971,87	5.342,84
Comgropsa S.A.		0,00	59.400,00
		116.777,89	184.528,95

Nota: No se a realizado la Provisión de Cuentas Incobrables debido a que su porcentaje de crédito de incobrabilidad es mínimo; porque la empresa tiene la política de crédito máximo (30 días).

(2) Préstamos Empleados

Personal Administrativo	33.324,10	33.180,23
Personal Producción	15.743,99	2.069,99
Anticipo Personal Administrativo	11.630,87	12.666,44
Anticipo Personal Producción	8.652,13	1.941,21
	69.351,09	49.857,87

(3) Varios Deudores

Asociación Unidos Venceremos	15.940,00	0,00
Asociación Isleños	7.500,00	0,00
Castro Rivera Fidel	5.000,00	5.000,00
Gómez Enrique	350,00	350,00
Espinoza González Julio	1.000,00	1.000,00
Engracio Lucilo	1.000,00	1.000,00
Farías González María	206,76	206,76
García Valdiviezo Alberto	2.330,40	3.450,00
Morán Herrero Fernando	0,00	2.500,00
Gómez Tito Javier	150,00	0,00
Martínez Farías Patricio	20.000,00	2.418,80
Martínez Farías Patricio *DMAX*	2.418,80	0,00
Morla Daniel	7.459,81	0,00
SRI	500,00	0,00
Salinas Sarango Gladys Narcisa	84,37	0,00
Safarimar S.A.	1.075,58	0,00
Quevedo Martínez Lilla	5.978,90	0,00
Vásquez Reinoso José	2.017,43	3.304,83
Valarezo Jaramillo Edgar Iván	500,00	0,00
Salinas Samaniego Gladys	0,00	500,00
Uzhca Andrés	4.500,00	0,00
Gómez Walter	500,00	500,00
	78.512,05	20.230,39

(4) Cuentas por Cobrar Empresas en Relación

Agrocmor S.A.	337.136,86	378.276,58
Acuasam S.A.	15.200,00	7.200,00
Agroblack S.A.	128.606,59	-
Camorensa S.A.	313.803,83	203.533,78
Consolaro S.A.	50.000,00	22.650,79
Ecodersa S.A. Camaròn	49.040,00	24.040,00
Martincorp S.A.	24.868,91	6.500,00
Metaedificorp S.A.	7.526,69	70,35
Agriblack S.A.	0,00	94.785,22
Agromalat S.A.	0,00	1.140,70
Congropsa S.A.	0,00	69.166,50
Ecodersa	0,00	10.345,36
	926.182,88	817.709,28

E. INVENTARIOS

Inventario de Materia Prima	28.640,64	12.947,07
Productos en Proceso	270.057,70	263.769,74
	298.698,34	276.716,81

G. PAGOS ANTICIPADOS

Ret. Imp. Renta recibidas	17.819,97	0,00
Anticipo al Impuesto a la Renta	17.417,88	20.986,86
Crédito Tributario a favor Contribuyente	26.439,88	0,00
Retenciones en la Fuente	0,00	5.453,02
	61.677,73	26.439,88

BB. SOBREGIROS BANCARIOS

Sobregiro bancario por pagar (Bco. Pichincha Cta. 33883078,04)	14.901,84	12.089,07
	14.901,84	12.089,07

FRUTAMARTI S.A.
PROPIEDADES, PLANTAS Y EQUIPOS

CONCEPTO	SALDO AL 01/01/2010	COMPRAS O ADICIONES	VENTAS BAJAS TRANSFERENCIAS	SALDO AL 31/12/2010
<u>COSTOS</u>				
Terrenos	1.332.000,00	0,00	0,00	1.332.000,00
Muebles y Enseres de Oficina	6.345,33	863,82	0,00	7.209,15
Construcciones y Edificaciones	12.971,01	2.749,52	0,00	15.720,53
Maquinarias y Equipos	121.735,57	1.425,56	0,00	123.161,13
Embarcaciones	5.443,67	1.142,74	0,00	6.586,41
Equipos de Oficina	1.141,56	0,00	0,00	1.141,56
Equipo de Comunicación	13.707,16	0,00	0,00	13.707,16
Equipos de Computación	10.506,22	0,00	0,00	10.506,22
Vehículos	111.360,33	30.790,00	0,00	142.150,33
TOTAL DE COSTOS	1.615.210,85	36.971,64	0,00	1.652.182,49
<u>DEPRECIACION</u>				
Muebles y Enseres de Oficina	-1.358,74	-670,52	0,00	-2.029,26
Construcciones y Edificaciones	-1.297,10	-659,77	0,00	-1.956,87
Maquinarias y Equipos	-18.803,87	-12.175,05	0,00	-30.978,92
Embarcaciones	-701,71	-300,75	0,00	-1.002,46
Equipos de Oficina	-118,63	-114,16	0,00	-232,79
Equipo de Comunicación	-3.471,59	-1.370,71	0,00	-4.842,30
Equipos de Computación	-5.879,01	-3.467,06	0,00	-9.346,07
Vehículos	-37.648,28	-25.271,07	0,00	-62.919,35
TOTAL DEPRECIACION	-69.278,93	-44.029,09	0,00	-113.308,02
TOTAL ACTIVO FIJO	1.545.931,92	-7.057,45	0,00	1.538.874,47

CC. CUENTAS Y DOCUMENTOS POR PAGAR

Proveedores	(1)	216.481,51	227.466,26
Cuentas por pagar empresas relacionadas	(2)	500.161,05	292.286,24
Cuentas por pagar varios	(3)	738,59	0,00
Otras Cuentas por Pagar		0,00	69.941,97
		717.381,15	589.694,47

(1) Proveedores

Guolong Zhuo Yao		2.360,17	2.293,33
Mirasol S.A.		0,00	2.007,04
Roncero Ramos Luis		2.569,79	2.821,50
Corpincomcinco S.A.		0,00	16.975,70
Diesel Industrial S.A.		2.153,22	4.844,73
Expalsa Exportadora de Alimentos S.A.		165.569,09	161.201,82
Salinas Portillo Juan Ignacio		10.443,95	11.787,10
Lituma Buele Maria		643,50	9.504,78
Porton Vargas Nilo Geolito		594,00	2.487,46
Proveedores con Saldo Menores a \$ 1000,00		32.147,79	13.542,80
		216.481,51	227.466,26

(1) Cuentas por pagar empresas relacionadas

Agromalat S.A.		26.400,86	0,00
Comgropsa S.A.		134.870,68	292.286,24
Comgropsa Balanceado		337.543,24	0,00
Ecodersa S.A.		1.346,27	0,00
		500.161,05	292.286,24

(2) Cuentas por Pagar Varios

Empleados por Pagar		242,64	0,00
Grucam Cia. Ltda.		335,30	0,00
Martinez Farias Patricio		62,25	0,00
Proveedores por Pagar		98,40	0,00
		738,59	0,00

Otras Cuentas por Pagar

Provisión Intereses préstamo L/P Produbanco		0,00	69.941,97
		0,00	69.941,97

DD. IMPUESTOS POR PAGAR

Retención Impuesto a la Renta	(1)	914,54	0,00
Retención Impuesto al Valor Agregado	(2)	84,33	99,85
Impuestos por Pagar		48.962,03	980,89
		49.960,90	1.080,74

(1) Retención Impuesto a la Renta

Retención de Imp. Rent. Emitidas	914,54	0,00
	914,54	0,00

(2) Retención Impuesto al Valor Agregado

Retención de I.V.A. Emitidas	84,33	99,85
	84,33	99,85

FF. GASTOS ACUMULADOS POR PAGAR**Beneficio Sociales y Patronales por Pagar:**

Provisiones Sociales por Pagar	(1)	14.215,34	17.532,93
Obligaciones I.E.S.S.	(2)	2.462,23	1.498,16
Obligaciones Patronales		34.561,42	0,00
Otras Retenciones		0,00	1.132,61
		51.238,99	20.163,70

(1) Provisiones Sociales por Pagar

Décimo tercer sueldo	4.038,25	3334,72
Décimo Cuarto Sueldo	3.745,22	4443,7
Vacaciones	6.431,87	9754,51
	14.215,34	17532,93

(2) Obligaciones I.E.S.S.

Aporte Individual	1.070,83	0,00
IESS Aporte Patronal, IECE, SECAP	1.391,40	1498,16
	2.462,23	1498,16

Otras Retenciones

Aportes Personales	0,00	1132,61
	0,00	1132,61

JJ. PASIVOS A LARGO PLAZO

Cuentas por Pagar a Socios	(1)	677.932,16	0,00
Préstamos Bancarios	(2)	740.500,27	943.335,00
Obligaciones Instituciones Bancarias		0,00	660.566,12
		1.418.432,43	1.603.901,12

(1) Cuentas por Pagar a Socios

S.F.G.	677.932,16	0,00
	677.932,16	0,00

(2) Préstamos Bancarios

Produbanco S.A.	740.500,27	943.335,00
	740.500,27	943.335,00

Este préstamo hipotecario Produbanco N. CAR 2020036613000 es de \$ 943334,40 otorgado el 11 de septiembre a una tasa de interés del 10,21% a 36 meses plazo. Al 31 de Diciembre del 2010 el saldo es de \$740500,27.

Préstamos Accionistas L/P

Samaniego Lituma Manuel	0,00	660.566,12
	0,00	660.566,12

LL. PATRIMONIO

CAPITAL SOCIAL

<u>ACCIONISTAS</u>	No. ACCION	VALOR NOMINAL	VALOR TOTAL
S.F.G.	990	10,00	9.900,00
Naula Gómez María Bolivia	5	10,00	50,00
González Ereis Marcela Maribel	5	10,00	50,00
TOTAL			10.000,00

Reserva Legal

La Ley de Compañías de la República del Ecuador requiere que las sociedades anónimas transfieran a reserva legal, por lo menos el 10% de la utilidad neta anual, hasta igualar por lo menos, el 50% del capital social de la Compañía. Dicha reserva no está sujeta a distribución, excepto en el caso de liquidación de la Compañía, pero puede ser utilizada para aumentos de capital o para cubrir pérdidas en las operaciones.

Eventos Subsecuentes

Entre el 31 de diciembre del 2010 y la fecha de preparación de los estados financieros (Junio 13, 2011) no se produjeron eventos que en la opinión de la gerencia de la compañía pudieron tener un efecto significativo sobre dichos estados financieros.