



MANTA, MARZO 25 DEL 2010.

SEÑORES ACCIONISTAS:

En cumplimiento a lo establecido por la Superintendencia de compañías, a los estatutos sociales vigentes, y a los requisitos mínimos según resolución No.92.1.4.3.0013 RO. 44-13-x,92 y en mi calidad de Gerente General de la Compañía presento a Ustedes el Informe de Gerencia del período económico cerrado al 31 de Diciembre del 2009.

Como es de vuestro conocimiento, la Compañía MARINSAECUADOR S.A., ha iniciado sus actividades el 26 de Noviembre del año 2008, la misma que en el periodo fiscal 2009 se han reportado ventas por \$ 16.783.47, en la cual \$ 10.030,61 corresponden a Ventas de Repuestos y \$ 6.752,86 corresponden a ventas por servicios de mantenimiento, MARINSAECUADOR S.A. ha importado repuestos por un total de \$ 9.647,15 (incluyendo gastos aduaneros), los gastos administrativos ascienden a \$ 30.678,93 dólares, obteniendo una perdida operacional de \$ 23.718,49.

MARINSAECUADOR S.A. al cierre del ejercicio fiscal no presenta Cuentas por Cobrar a Clientes; y termina con Gastos Pre-Operacionales por amortizar por \$ 14.327,23. La mayor Obligación al término del año 2009 es por \$ 35.409,41 por Prestamos Accionistas y Compañías Relacionadas por \$ 4.934,84

Nuestras proyecciones de crear actividad comercial se están iniciando favorablemente por la gran aceptación en el sector industrial pesquero e industrial por nuestros productos y repuestos como de servicios, en la cual somos representantes directos; por lo que, nos permite proyectar para el próximo período contable réditos económicos, rebajando los costos fijos y poder competir bajo los mismos parámetros con los competidores del sector de servicios para la pequeña y grande industria, toda vez que la situación financiera, económica, societaria y tributaria del país lo permita.

Sin otro particular quedo de ustedes.

Atentamente,



ING. LUIS WILFRIDO VEGA PALMA
GERENTE GENERAL MARINSA
C.I.: 130637363-3



**NOTAS EXPLICATORIAS
A LOS ESTADOS FINANCIEROS
AL 31 DE DICIEMBRE DEL 2009**

(Expresado en dólares americanos)

1.- IDENTIFICACIÓN DE LA COMPAÑÍA



La compañía fue constituida en el Ecuador, Manta Provincia de Manabí el 21 de Marzo del 2005, y se encuentra inscrita en el Registro Mercantil del Cantón Manta bajo las leyes ecuatorianas, civiles, comerciales e industriales con el objeto social de dedicarse a la actividad en la Prestación de Servicios de Instalación, Mantenimiento, Reparación y Rebobinado de Motores, Generadores y Transformadores Eléctricos del Sector Pesquero; como también, La Importación, Exportación, Comercialización, Distribución, Representación por cuenta propia o a través de terceros de toda clase de Maquinaria pesquera, industriales, partes, piezas, repuestos, y equipos del área industrial y de Pesca.

La Compañía MARINSAECUADOR S.A., tendrá una duración de Cien Años desde su inscripción en el Registro mercantil, pudiendo ser ampliado o reducido por resolución de la Junta general, en mayoría que represente cuando menos las tres cuartas partes del capital social.

2.- PRINCIPIOS Y POLÍTICAS CONTABLES.

Resumimos los principios y políticas contables aplicadas por la administración de la Compañía en la preparación de sus estados financieros sobre la base de acumulación, conforme a las Normas Ecuatorianas de Contabilidad y disposiciones legales emitidas por la Superintendencia de compañías, el Servicio de Rentas Internas y Organismos de Control en la República del Ecuador.

2.A. Bases de presentación

La compañía prepara sus estados financieros transparentes y comparables, que suministre un punto de partida adecuado de conformidad con Normas Ecuatorianas de Contabilidad, emitidas por la Superintendencia de compañía (RESOLUCION No. 08.G.DSC.010 Registro Oficial # 498 del 31 de Diciembre del 2008) y disposiciones legales establecidas en el Ley de Régimen Tributario Interno, organismos encargados de su control y vigilancia. Las principales diferencias entre estas normas y los principios contables generalmente aceptados se describen a continuación:



- El Estado de resultados está preparado con base cero, puesto que las actividades comerciales no estaban desarrolladas, siendo éste uno de los objetivos gerenciales para el próximo año. Estos datos serán preparados a costos históricos, excepto los cargos que provienen de activos no monetarios, como depreciaciones y amortizaciones.

2.B. Inventarios.

La compañía no presenta Inventarios al cierre del período de productos terminados a valor de costo.

2.C. Provisión para cuentas incobrables.

No se registra provisión para cuentas dudosas.

2.D. Activos fijos.

Están registrados al costo histórico. La depreciación de los activos fijos se realizará de acuerdo a la naturaleza de los bienes, a la duración de su vida útil y la técnica contable. La depreciación es calculada en base al Artículo 24 del Reglamento de Aplicación de la L.O.R.T.I. , considerando la vida útil estimada del activo de la compañía.

2.E. Otros Activos

La compañía mantiene otros activos diferidos correspondientes a Gastos Pre-Operacionales y a Garantías por Arriendo de Oficina.

2.F. Participación a trabajadores.

La compañía mantiene personal a su cargo en relación de dependencia, manteniendo en la actualidad obligaciones de carácter laborales con las personas afiliadas al IESS.

2.G. Impuesto a la Renta.

De acuerdo con la Ley de Régimen Tributario Interno, la utilidad después de participación a trabajadores está gravada a la tasa del 25%, pudiendo ser reinvertidas el 10% durante el siguiente año. Así mismo los dividendos en efectivo que se declaren o distribuyan a favor de accionistas nacionales o extranjeros, no están sujetos a retención adicional alguna. Se cancelará en su totalidad el impuesto a la renta si lo hubiere.

2.H. Flujo de Efectivo.

La Compañía tiene un año y un mes y medio de operaciones y presenta al cierre del 2009 la elaboración del estado de flujo de efectivo, la compañía registra todos los valores para el efecto, tanto Operacional, de Inversión como de financiamiento.

2.- SITUACIÓN TRIBUTARIA.

La compañía no ha sido auditada tributariamente por parte del Servicio de Rentas Internas hasta el ejercicio económico del 2009 inclusive.

3.- SITUACIÓN GENERAL

Compañía MARINSAECUADOR S.A. , es una empresa que se encuentra en proceso de mejoramiento de sus sistemas contables y financieros. Está dentro de las metas de la compañía, el manejarse mediante un sistema de presupuesto, optimización y mejoría de sus recursos, y lograr de ésta manera una eficiencia y eficacia que vaya en beneficio de los accionistas y de los empleados en general.




A handwritten signature in black ink, located in the bottom right corner of the page.




BALANCE GENERAL
MARINSAECUADOR S.A.
ACUMULADO AL 31.12.2009

ACTIVOS			
ACTIVOS CORRIENTES			
ACTIVOS DISPONIBLES		2,187.14	2,736.31
CAJA - BANCOS	2,187.14		
ACTIVO EXIGIBLE			
CTAS X COBRAR-CLIENTES	-	549.17	
RETENCIONES FUENTE	232.77		
CREDITO TRIBUTARIO (IVA)	316.40		
OTRAS CTAS. COBRAR	-		
ACTIVOS NO CORRIENTES			
ACTIVOS FIJOS DEPRECIABLES		1,923.40	1,923.40
INSTALACIONES	100.00		
MUEBLES Y ENFERES	671.97		
EQUIPOS DE OFICINA	151.20		
EQUIPOS DE COMPUTO	1,551.47		
(-) DEPRECIACION ACUMULADA	551.24		
ACTIVOS DIFERIDOS			
ACTIVOS DIFERIDOS INTANGIBLE		14,963.52	14,963.52
GASTOS PRE-OPERACIONALES	14,327.23		
GARANTIA POR ARRIENDO	636.29		
TOTAL ACTIVO			19,623.23


GERENTE GENERAL
ING. LUIS WILFRIDO VEGA PALMA
C.I.: 130632363-3


PASIVOS			
PASIVOS CORRIENTES			
PASIVOS CORRIENTES CORTO PLAZO		7,132.31	7,132.31
OBLIGACIONES IEES	408.47		
BENEFICIOS SOCIALES	1,486.58		
PROVEEDORES	4,934.84		
OBLIGACIONES SRI	117.70		
SUELDOS POR PAGAR	184.72		
PASIVOS NO CORRIENTES			
PASIVOS LARGO PLAZO		35,409.41	35,409.41
PRESTAMOS DE ACCIONISTAS	35,409.41		
TOTAL PASIVOS			42,541.72
PATRIMONIO			
CAPITAL SOCIAL			800.00
PERDIDA ACUMULADA AÑOS ANTERIORES			-
UTILIDAD ACUMULADA AÑOS ANTERIORES			-
RESULTADO PRESENTE PERIODO			23,718.49
TOTAL PATRIMONIO			22,918.49
TOTAL PASIVO Y PATRIMONIO			19,623.23



CONTADOR GENERAL
ING. IVAN MOREIRA CEDEÑO
Reg. Nac. No. 038475
RUC: 1802292266001



ESTADO DE PERDIDAS Y GANANCIAS
MARINSAECUADOR S.A.
ACUMULADO AL 31.12.2009

Ventas netas		16,783.47
Ventas Servicios	6,752.86	
Ventas Bienes-Repuestos	10,030.61	
Menos: Costo de Ventas		9,647.15
Repuestos Marinos	9,647.15	
UTILIDAD MARGINAL		7,136.32
Menos: Gastos Administración		30,678.93
Servicios de Imprenta	30.00	
Servicios Ocasionales	2,092.85	
Sueldos y Comisiones	15,200.00	
D,cimo Tercer Sueldo	1,266.64	
D,cimo Cuarto Sueldo	145.36	
Vacaciones	633.36	
Aporte Patronal	1,846.80	
Fondo de Reserva	184.72	
Bonificacion x Desahucio	316.64	
Arrendamiento Inmuebles	3,317.20	
Suministros y Materiales	1,291.78	
Agua, Energia, Luz, Telec	822.21	
Notarios y Regis. Mercant	4.46	
Impuestos, Contribuc, Otros	35.00	
Dep. Activos Fijos	365.18	
Servicios de Internet	478.50	
Iva que Suma al Gasto	426.19	
Gastos no Deducibles	17.88	
Amortizacion Gtos.Operaci	1,223.36	
Amortiz.Gtos.Operac.No De	980.80	
Menos: Gastos de Ventas		-
Otros Ingresos de Operación		-
PERDIDA OPERACIONAL	-	23,542.61
menos: Gastos Financieros	-	175.88
Más otros Ingresos No Operacionales		-
Menos otros Egresos No Operacionales		-
PERDIDA DEL EJERCICIO	-	23,718.49


GERENTE GENERAL
ING. LUIS WILFRIDO VEGA PALMA
C.I.: 130632363-3


CONTADOR GENERAL
ING. IVAN MOREIRA CEDEÑO
Reg. Nac. No. 038475
RUC: 1802292266001



1.- PROPIEDADES PLANTA Y EQUIPOS (ACTIVOS FIJOS)

	SALDO INICIAL	ADICIONES	BAJAS	VENTAS	REVALORIZACION	SALDO FINAL
INSTALACIONES	-	100.00	-	-	-	100.00
MUEBLES Y ENSERES	671.97	-	-	-	-	671.97
MAQUINARIAS Y EQUIPOS	151.20	-	-	-	-	151.20
MAQ. Y EQUIPOS	-	-	-	-	-	-
MAQ. Y EQ. AREA	-	-	-	-	-	-
VEHICULOS	-	-	-	-	-	-
EQUIPOS DE COMPUTACION	1,310.40	241.07	-	-	-	1,551.47
	-	-	-	-	-	-
SUB-TOTAL	2,133.57	341.07	-	-	-	2,474.64 (A)
DEPRECIACIONES						
INSTALACIONES	-	3.75	-	-	-	3.75
MUEBLES Y ENSERES	1.47	67.20	-	-	-	68.67
MAQUINARIAS Y EQUIPOS	0.37	15.12	-	-	-	15.49
VEHICULOS	-	-	-	-	-	-
EQUIPOS DE COMPUTACION	10.77	452.57	-	-	-	463.34
	-	-	-	-	-	-
SUB-TOTAL	12.61	538.64	-	-	-	551.25 (B)
TERRENOS						
	-	-	-	-	-	-
	-	-	-	-	-	-
	-	-	-	-	-	-
SUB-TOTAL	-	-	-	-	-	- (C)
TOTAL ACTIVO:	-	-	-	-	-	1,923.39 (A-B+C)

30/04/2009

J. P. C.

ESTADO DE EVOLUCION DEL PATRIMONIO



(Expresado en dólares americanos)

	CAPITAL SOCIAL (1)	RESERVA DE CAPITAL	RESERVA LEGAL	REVALORIZ. DEL PATRIM.	UTILIDAD ACUMULADA	APORTE FUTURAS CAPITALIZAC.	TOTAL
							0.00
Saldo inicial de la compañía	800.00	0.00	0.00	0.00	0.00	0.00	800.00
							0.00
							0.00
AUMENTO DE CAPITAL							0.00
DISTRIBUCION PERIODO 2009							0.00
RESERVA LEGAL							0.00
APORTES FUTURAS CAPITALIZACIONES				0.00		0.00	0.00
							0.00
							0.00
							0.00
SUB - TOTAL :	800.00	0.00	0.00	0.00	0.00	0.00	800.00
							0.00
							0.00
RESULTADO AÑO DICIEMBRE 2009					-23,718.49		-23,718.49
Saldos al 31 de Diciembre de 2009	800.00	0.00	0.00	0.00	-23,718.49	0.00	-22,918.49

MARINSAECUADOR S.A.

BALANCE GENERAL

PARA EL AÑO TERMINADO AL 31 DE DICIEMBRE DEL 2009

(CIFRAS EN DOLARES AMERICANOS)

ACTIVOS	PERIODO 2009	PERIODO 2008	FONDOS (+) DISMINUCION	USOS (-) INCREMENTO	
ACTIVO CORRIENTE					
Caja Banco	2,187.14	2,776.96		589.82	OPERACIÓN
Inversiones Temporales	-	-	-	-	OPERACIÓN
cuentas por Cobrar (clientes)	-	-	-	-	OPERACIÓN
Otros deudores	-	-	-	-	
Cuentas varias	-	314.18		314.18	OPERACIÓN
Cuentas por cobrar accionistas	-	-	-	-	OPERACIÓN
Ctas.por cobrar Cíes relacionadas	-	-	-	-	OPERACIÓN
Anticipos contratistas	-	-	-	-	
Pagos anticipados/ctas. Por liquidar	549.17	-	549.17		OPERACIÓN
Impuestos anticipados	-	-	-	-	OPERACIÓN
Anticipos Proveedores	-	-	-	-	OPERACIÓN
Menos: Provisiones	-	-	-	-	
(Provisión ctas. Incobrables)	-	-	-	-	OPERACIÓN
INVENTARIO					
Productos terminados	-	-	-	-	OPERACIÓN
Productos en Proceso	-	-	-	-	OPERACIÓN
Inventarios en general	-	-	-	-	OPERACIÓN
Inventario de Materias Primas	-	-	-	-	OPERACIÓN
Menos:Prov.Protecc.Invent.	-	-	-	-	
Gastos pagados por anticipado	-	-	-	-	OPERACIÓN
Otros activos corrientes					
SUBTOTAL ACTIVO CORRIENTE	2,736.31	3,091.14			
PROPIEDADES PLANTA Y EQUIPOS					
Terrenos	-	-	-	-	INVERSION
Construcciones en curso	-	-	-	-	INVERSION
Edificios /Instalaciones	100.00	-	100.00		INVERSION
Muebles y Enseres	671.97	671.97	-	-	INVERSION
Maquinarias y Equipos	151.20	151.20	-	-	INVERSION
Vehículos	-	-	-	-	INVERSION
Equipos de computación	1,551.47	1,310.40	241.07		INVERSION
Otros Activos tangibles	-	-	-	-	INVERSION
Menos: Depreciación Acumulada	-551.24	-12.60		538.64	INVERSION
SUBTOTAL PROPIEDADES PLANTA Y EQUIPO	1,923.40	2,120.97			
OTROS ACTIVOS					
Seguros Pagados por Antic.	-	-	-	-	
Intereses pagados por anticipado	-	-	-	-	
Banco	-	-	-	-	
Banco del Pacífico	-	-	-	-	OPERACIÓN
Cargos y gastos diferidos	14,327.23	3,365.57	10,961.66		OPERACIÓN
Otros Activos de computación	-	-	-	-	
Otros Activos diferidos	636.29	600.00	36.29		OPERACIÓN
Depreciación otros activos comp.	-	-	-	-	OPERACIÓN
SUBTOTAL OTROS ACTIVOS	14,963.52	3,965.57			
TOTAL ACTIVO	19,623.23	9,177.68			

BALANCE GENERAL

PARA EL AÑO TERMINADO AL 31 DE DICIEMBRE DEL 2009

(CIFRAS EN DOLARES AMERICANOS)

PASIVOS	PERIODO 2009	PERIODO 2008	FONDOS DISMINUCIÓN (+)	USOS INCREMENTO (-)	
PASIVO CORRIENTE					
Obligaciones Bancarias C:P:	-	-	-	-	
Banco /Pacífico	-	-	-	-	FINANCIAM.
Otros.	-	-	-	-	
Sobregiros Bancarios (CH.postergados)	-	-	-	-	OPERACIÓN
Ctas.por pagar Cías Relacionadas	-	-	-	-	OPERACIÓN
Ctas.por pagar Proveedores	4,934.84	-	-	4,934.84	OPERACIÓN
Anticipo futuras ventas	-	-	-	-	OPERACIÓN
Acreedores varios	-	-	-	-	OPERACIÓN
Prov.Benef.soc./Retenciones tributarias	1,810.88	192.62	-	1,618.26	OPERACIÓN
Intereses bancarios por pagar	-	-	-	-	
Banco	-	-	-	-	OPERACIÓN
Banco del Pacifico	-	-	-	-	OPERACIÓN
Otros pasivos Ctes.Diferidos	-	-	-	-	OPERACIÓN
Impuesto de renta	-	-	-	-	
cuentas por pagar socios	-	-	-	-	
dividendos por pagar	-	-	-	-	
Ingresos diferidos	-	-	-	-	
SUBTOTAL PASIVO CORRIENTE	6,745.72	192.62			
PASIVO NO CORRIENTE					
Obligaciones Bancarias L.P.					
Banco	-	-	-	-	FINANCIAM.
Banco del Pacifico	-	-	-	-	FINANCIAM.
Préstamos de Accionistas	35,409.41	8,176.56	-	27,232.85	OPERACIÓN
Préstamos Terceros	-	-	-	-	OPERACIÓN
Provisión para Jubilaciones	-	-	-	-	
Impuestos de Renta Diferidos	-	-	-	-	
Otras Provisiones	386.59	8.50	-	378.09	
SUBTOTAL PASIVO NO CORRIENTE	35,796.00	8,185.06			
TOTAL PASIVO	42,541.72	8,377.68			
PATRIMONIO					
Capital social	800.00	800.00	-	-	FINANCIAM.
Reserva de Capital	-	-	-	-	FINANCIAM.
Reserva Legal	-	-	-	-	
Aporte Futuras capitalizaciones	-	-	-	-	FINANCIAM.
Reserva Revalorización Patrimonio	-	-	-	-	
Reexpresión Monetaria	-	-	-	-	
Resultado ejercicio anterior	-	-	-	-	
Utilidades retenidas	-	-	-	-	
Pérdida del ejercicio	-23,718.49	-	23,718.49	-	
Valorizaciones	-	-	-	-	
SUBTOTAL PATRIMONIO	-22,918.49	800.00			
TOTAL PASIVO Y PATRIMONIO	19,623.23	9,177.68	35,607	35,607	

ESTADO DE PERDIDAS Y GANANCIAS
PARA EL AÑO TERMINADO AL 31 DE DICIEMBRE DEL 2009
(CIFRAS EN DOLARES AMERICANOS)

		2009	2008
Ventas netas	16,783.47	16,783.47	-
Menos: Costo y Gastos de Ventas	-9,647.15	-9,647.15	-
UTILIDAD NETA	7,136.32	7,136.32	-
UTILIDAD OEPRACIONAL			
Menos: Gastos Administración	-30,854.81	-30,854.81	-
Menos: Gastos de Ventas	-	-	-
Otros ingresos de Operación	-	-	-
UTILIDAD OPERACIONAL	-23,718.49	-23,718.49	-
UTILIDAD			
Menos: Gastos Financieros	-	-	-
Más otros ingresos	-	-	-
Menos Otros Egresos	-	-	-
UTILIDAD ANTES DE IMPT.RENTA	-23,718.49	-23,718.49	-
IMPUESTOS			
Menos: Provisión Impto-Renta	-	-	-
PERDIDA NETA DEL EJERCICIO	-23,718.49	-23,718.49	-

ESTADO CONSOLIDADO DE FLUJOS DE CAJA PARA EL AÑO TERMINADO AL 31 DE DICIEMBRE DEL 2009

Aumento / disminución en Caja o equivalentes en caja

METODO DIRECTO

FLUJOS DE CAJA DE OPERACIONES:

RECIBIDO DE CLIENTES		
VENTAS	0.00	
CTAS.POR COBRAR CLIENTES	0.00	
PROVISION CTAS.INCOBRABLES	0.00	0.00
EFFECTIVO PAGADO A PROVEED Y/O EMP.		
COSTO DE VENTAS	0.00	
COSTO ADMINISTRATIVO	0.00	
GASTO DE VENTAS	0.00	
OTRAS CUENTAS POR COBRAR	-314.18	
CUENTAS POR COBRAR ACCIONISTAS	0.00	
CUENTAS POR COBRAR CIAS RELACIONADAS	0.00	
ANTICIPOS GSTOS VIAJES	0.00	
IMPUESTOS ANTICIPADOS	549.17	
ANTICIPOS PROVEEDORES	0.00	
INVENTARIOS DE PRODUCTOS PROCESO	0.00	
INVENTARIOS DE PRODUCTOS TERMINADOS	0.00	
INVENTARIOS DE MATERIA PRIMA	0.00	
INVENTARIOS EN GENERAL	0.00	
SEGUROS PAGADOS POR ANTICIP	0.00	
CARGOS Y GTOS DIFERIDOS	10,961.66	
OTROS ACTIVOS	36.29	
AMORTIZACION OTROS ACTIVOS	0.00	
CHEQUES GIRADOS A FECHAS (SOBREGIRO)	0.00	
CUENTAS POR PAGAR CIAS.RELACIONADAS	0.00	
CUENTAS POR PAGAR PROVEEDORES	-4,934.84	
ANTICIPO FUTURAS VENTAS	0.00	
ACREEDORES VARIOS	0.00	
RETENCIONES TRIBUTARIAS	-1,618.26	
INTERESES POR PAGAR PICHINCHA	0.00	
INTERESES POR PAGAR PACIFICO	0.00	
OTROS PASIVOS CORRIENTES	-378.09	
PRESTAMO ACCIONISTA	-27,232.85	
PRESTAMO A TERCEROS	0.00	
		-22,931.10
OTROS INGRESOS/ EGRESOS		
OTROS INGRESOS	0.00	
OTROS EGRESOS	0.00	
		0.00
GASTOS FINANCIEROS	0.00	
		0.00
TOTAL FLUJO OPERACIONAL		-22,931.10

CS

ESTADO CONSOLIDADO DE FLUJOS DE CAJA
PARA EL AÑO TERMINADO AL 31 DE DICIEMBRE DEL 2009
Aumento / disminución en Caja o equivalentes en caja

FLUJOS DE CAJA DE INVERSION

INVERSIONES TEMPORALES	0.00	0.00
PROPIEDADES PLANTA Y EQUIPOS		
TERRENO	0.00	
CONSTRUCCIONES EN CURSO	0.00	
EDIFICIOS	100.00	
MUEBLES Y ENSERES	0.00	
MAQUINARIAS Y EQUIPOS	0.00	
VENTAS VEHICULO	0.00	
EQUIPOS DE COMPUTACION	241.07	
OTROS ACTIVOS TANGIBLES	0.00	
VENTA Y/O BAJAS ACTIVOS		
PERDIDA DIF. CAMBIARIO	0.00	
UTILIDAD POR VENTA ACTIVO	0.00	
		341.07
DEPRECIACIONES PROPIEDADES PLANTA Y EQ.		-538.64
DEPRECIACIONES OTROS ACTIVOS COMP.		
TOTAL FLUJO DE INVERSION		-197.57

FLUJOS DE CAJA DE FINANCIAMIENTO

OBLIGAC. BANCARIA C.P.	0.00
OBLIGAC. BANCARIA L.P. PACIFICO	0.00
OBLIGAC. BANCARIA L.P. OTROS	0.00
AUMENTO DE CAPITAL	0.00
PERDIDA AÑO ANTERIOR	0.00
PERDIDA AÑO ACTUAL	0.00
DIF. PERDIDA	23,718.49
RESERVA DE CAPITAL	0.00
RESERVA LEGAL	0.00
UTILIDADES RETENIDAS	0.00
SUPERAVIT DE CAPITAL	0.00
APORTE FUTURAS CAPITALIZACIONES	0.00
CAPITAL SOCIAL	0.00
TOTAL FLUJO DE FINANCIAMIENTO	23,718.49

589.82

ESTADO CONSOLIDADO DE FLUJOS DE CAJA PARA EL AÑO TERMINADO AL 31 DE DICIEMBRE DEL 2009

Aumento / disminución en Caja o equivalentes en caja

METODO DIRECTO

FLUJO DE EFECTIVO POR ACTIVIDADES DE OPERACIÓN:

EFFECTIVO RECIBIDO DE CLIENTES	0.00	
EFFECTIVO PAGADO A PROVEEDORES Y OTROS	-4,934.84	
CUENTAS POR PAGAR COMPAÑIAS RELACIONADAS	0.00	
VARIOS DEUDORES (OTRAS CTAS.POR COBRAR)	-1,383.27	
PROVISION CUENTAS INCOBRABLES	0.00	
GASTOS PAGADOS POR ANTICIPADOS/ SEGUROS	0.00	
OTROS ACTIVOS	36.29	
CUENTAS POR COBRAR COMPAÑIAS RELACIONADAS	0.00	
CUENTAS POR COBRAR ACCIONISTAS	0.00	
OTRAS CUENTAS POR PAGAR	-378.09	
ACREEDORES VARIOS	0.00	
GASTOS ACUMULADOS	10,961.66	
ACREEDORES LARGO PLAZO	0.00	
OTROS PASIVOS.	-27,232.85	
TOTAL FLUJO OPERACIONAL		-22,931.10

FLUJO DE EFECTIVO POR ACTIVIDADES DE INVERSION

ACTIVIDADES DE INVERSION	-197.57	
TOTAL FLUJO DE INVERSION		-197.57

FLUJOS DE CAJA DE FINANCIAMIENTO

OBLIGAC.BANCARIA C.P. PICHINCHA / PACIFICO	0.00	
OBLIGAC.BANCARIA L.P.	0.00	
OBLIGAC.BANCARIA L.P.	0.00	
SOBREGIRO BANCARIO	0.00	
AUMENTO DE CAPITAL	0.00	
PERDIDA AÑO ANTERIOR	0.00	
PERDIDA AÑO ACTUAL	0.00	
PERDIDA ACTUAL	23,718.49	
SUPERAVIT DE CAPITAL	0.00	
APORTE FUTURAS CAPITALIZACIONES	0.00	
CAPITAL AÑO 2008	0.00	
AJUSTE PERDIDA AÑO 2000(IMPTO.MUNICIPAL)	0.00	
TOTAL FLUJO DE FINANCIAMIENTO		23,718.49

	589.82
	0.00

EXPLICADO EN:

CAJA-BANCOS AL FINAL DEL 31.12.2009	2,187.14	
CAJA-BANCOS AL 01.01.2008	2,776.96	
		-589.82

[Handwritten signature]