

FORMULARIO DECLARACIÓN DEL IMPUESTO A LA RENTA Y PRESENTACIÓN

101

DE BALANCES FORMULARIO ÚNICO SOCIEDADES Y

No. FORMULARIO

Resolución No.

ESTABLECIMIENTOS PERMANENTES

26189769

NAC-DGER2008-1520

100 IDENTIFICACIÓN DE LA DECLARACIÓN

(O) ORIGINAL - (S) SUSTITUTIVA

031 O

AÑO 102 2009

No. FORMULARIO QUE SUSTITUYE

104

200 IDENTIFICACIÓN DEL SUJETO PASIVO

EXPEDIENTE

203

RUC 201 0990365644001

202 MAN FERROSTAAL S.A.

OPERACIONES CON PARTES RELACIONADAS DEL EXTERIOR EN EL EJERCICIO FISCAL (INFORMATIVO)

Activo con partes relacionadas del exterior	011	455,201.96	Ingreso con partes relacionadas del exterior	013	455,201.96
Pasivo con partes relacionadas del exterior	012	1,373,204.28	Egreso con partes relacionadas del exterior	014	1,373,204.28
TOTAL OPERACIONES CON PARTES RELACIONADAS DEL EXTERIOR (011 + 012 + 013 + 014)				015	3,656,812.48

ESTADO DE SITUACIÓN

ESTADO DE RESULTADOS

ACTIVO

INGRESOS

ACTIVO CORRIENTE

Ventas netas locales gravadas con tarifa 12%

601 1,793,466.9

Caja, bancos

311 139,122.15

Ventas netas locales gravadas con tarifa 0%

602 8,779.4

Inversiones corrientes

312 0

Exportaciones netas

603 500,394.99

Cuentas y documentos por cobrar clientes - corriente

Otros ingresos provenientes del exterior

604 0

Relacionados / Locales

313 0

Rendimientos financieros

605 0

Relacionados / Del exterior

314 73,138.89

Otras rentas gravadas

606 1,384.8

No relacionados / Locales

315 178,932.74

Utilidad en venta de activos fijos

607 4,464.29

No relacionados / Del exterior

316 0

Dividendos percibidos locales

608 0

Otras cuentas y documentos por cobrar - corriente

Rentas exentas provenientes de donaciones y aportaciones

609 0

Relacionados / Locales

317 0

De recursos públicos

610 0

Relacionados / Del exterior

318 0

De otras locales

611 0

No relacionados / Locales

319 0

Del exterior

612 0

No relacionados / Del exterior

320 0

Otras rentas exentas

612 0

(-) Provisión cuentas incobrables

321 3,663.8

TOTAL INGRESOS (Suma de 601 al 612)

699 2,308,490.38

Crédito tributario a favor del sujeto pasivo (IVA)

323 3,793.79

Crédito tributario a favor del sujeto pasivo (RENTA)

324 19,448.73

Ventas netas de activos fijos (informativo)

691 4,464.29

Inventario de materia prima

325 0

Ingresos por reembolso como intermediario (informativo)

692 2,029.4

Inventario de productos en proceso

326 0

Inventario de suministros y materiales

327 5,663.82

Inventario de prod. terminados y mercad. en almacén

328 0

Mercaderías en tránsito

329 16,349.6

Inventario repuestos, herramientas y accesorios

330 2,301.45

Inventario inicial de bienes no producidos por

Activos no producidos por el sujeto pasivo


331 0

El sujeto pasivo

701 0



Activos pagados por anticipado	331	0	el sujeto pasivo	701	7,389.41
Otros activos corrientes	332	1,004.44	Compras netas locales de bienes no producidos por		
TOTAL ACTIVO CORRIENTE	339	436,091.81	el sujeto pasivo	702	0
ACTIVO FIJO			Importaciones de bienes no producidos por		
Inmuebles (excepto terrenos)	341	14,420.43	el sujeto pasivo	703	1,507,996.1
Naves, aeronaves, barcasas y similares	342	0	(-) Inventario final de bienes no producidos por	704	0
Muebles y enseres	343	31,461.74	el sujeto pasivo	705	7,965.27
Maquinaria, equipo e instalaciones	344	0	Inventario inicial de materia prima	706	0
Equipo de computación y software	345	55,102.66	Compras netas locales de materia prima	707	0
Vehículos, equipo de transporte y camiónero móvil	346	13,547.32	Importaciones de materia prima	708	0
Otros activos fijos	347	46,324.28	(-) Inventario final de materia prima	709	0
(-) Depreciación acumulada activo fijo	348	138,444.89	Inventario inicial de productos en proceso	710	0
Terrenos	349	11,565.15	(-) Inventario final de productos en proceso	711	0
Obras en proceso	350	0	Inventario inicial de productos terminados	712	0
TOTAL ACTIVO FIJOS	369	33,976.69	(-) Inventario final de productos terminados	713	0
ACTIVO DIFERIDO (INTANGIBLE)			Sueldos, salarios y demás remuneraciones que		
Marcas, patentes, derechos de llave y otros similares	371	8,635	constituyen materia gravada del IESS	715	0
Gastos de organización y constitución	373	0	Beneficios sociales, indemnizaciones y otras remuneraciones	716	149,457.87
Gastos de investigación, exploración y similares	375	0	que no constituyen materia gravada del IESS	717	0
Otros activos diferidos	377	0	Aporte a la seguridad social (incluye fondo de reserva)	718	13,561.47
(-) Amortización acumulada	378	3,734.92	Honorarios profesionales y dietas	719	0
TOTAL ACTIVO DIFERIDO	379	4,900.08	Honorarios a extranjeros por servicios ocasionales	720	27,002.39
ACTIVO LARGO PLAZO			Arrendamiento de inmuebles	721	0
Inversiones largo plazo / Acciones y participaciones	381	0	Mantenimiento y reparaciones	722	192,545.07
Inversiones largo plazo / Otras	382	0	Combustibles	723	0
Cuentas y documentos por cobrar clientes - largo plazo			Promoción y publicidad	724	0
Relacionados / Locales	383	0	Suministros y materiales	725	0
Relacionados / Del exterior	384	0	Transporte	726	11,086.92
No relacionados / Locales	385	0	Provisiones / Para jubilación patronal	727	0
No relacionados / Del exterior	386	0	Provisiones / Para desahucio	728	5,325.41
Otras cuentas y documentos por cobrar - largo plazo			Provisiones / Para cuentas incobrables	729	0
Relacionados / Locales	387	0	Provisiones / Otras provisiones	730	1,389.25
Relacionados / Del exterior	388	0	Arrendamiento mercantil / Local	731	0
No relacionados / Locales	389	0	Arrendamiento mercantil / Del exterior	732	1,017
No relacionados / Del exterior	390	0	Comisiones / Local	733	0
(-) Provisión cuentas incobrables	391	0	Comisiones / Del exterior	734	3,216.35
Otros activos largo plazo	392	1,980	Intereses bancarios	735	0
TOTAL ACTIVO LARGO PLAZO	397	1,980	Local	736	2,519.41
TOTAL DEL ACTIVO (339 + 369 + 379 + 397)	399	476,948.58	Del exterior	737	0
PASIVO			Intereses pagados a terceros	738	19,931.28
PASIVO CORRIENTE			Relacionados / Local	739	0
Cuentas y documentos por pagar proveedores - corriente			Relacionados / Del exterior	740	0
Relacionados / Locales	411	0	No relacionados / Local	741	1,789.33
				742	0
				743	0
				744	0
				745	0
				746	0
				747	0
				748	0
				749	0
				750	0
				751	0
				752	0
				753	0
				754	0
				755	0
				756	0
				757	0
				758	0
				759	0
				760	0
				761	0
				762	0



Relacionados / Del exterior	412	175,751.75	No relacionados / Del exterior	763	0	764	0
No relacionados / Locales	413	983.68	Pérdida en venta de activos / Relacionadas	765	0	766	0
No relacionados / Del exterior	414	1,015.36	Pérdida en venta de activos / No relacionadas	767	0	768	0
Obligaciones con instituciones financieras - corriente			Otras pérdidas	769	0	770	0
Locales	415	0	Seguros y reaseguros (primas y cesiones)	771	0	772	12,557.88
Del exterior	416	0	Gastos indirectos asignados desde el exterior				
Préstamos de accionistas / Locales	417	0	por partes relacionadas	773	0	774	0
Préstamos de accionistas / Del exterior	418	0	Gastos de gestión			775	23,822.13
Otras cuentas y documentos por pagar - corriente			Impuestos, contribuciones y otros			776	16,459.23
Relacionados / Locales	419	0	Gastos de viaje	777	0	778	28,887
Relacionados / Del exterior	420	0	IVA que se carga al costo o gasto	779	0	780	100,102.47
No relacionados / Locales	421	36,675.12	Depreciación de activos fijos / Acelerada	781	0	782	14.26
No relacionados / Del exterior	422	0	Depreciación de activos fijos / No acelerada	783	0	784	10,233.76
Impuesto a la renta por pagar del ejercicio	423	14,001.5	Amortizaciones	785	0	786	1,727
Participación trabajadores por pagar del ejercicio	424	9,545.98	Servicios públicos	787	0	788	1,290.79
Transferencias casa matriz y sucursales (del exterior)	425	0	Pagos por otros servicios	789	0	790	109,854.11
Crédito a mutuo	426	0	Pagos por otros bienes	791	0	792	3,639.88
Obligaciones emitidas corto plazo	427	0	TOTAL COSTOS	797	1,507,420.24		
Provisiones	428	13,562.64	TOTAL GASTOS			798	737,430.26
TOTAL PASIVO CORRIENTE	439	251,536.03	TOTAL COSTOS Y GASTOS (797 + 798)			799	2,244,850.5
PASIVO LARGO PLAZO							
Cuentas y documentos por pagar proveedores - largo plazo			Baja de inventario (informativo)			794	0
Relacionados / Locales	441	0	Pago por reembolso como reembolsante (informativo)			795	14,114.4
Relacionados / Del exterior	442	0	Pago por reembolso como intermediario (informativo)			796	2,029.4
No relacionados / Locales	443	0					
No relacionados / Del exterior	444	0					
Obligaciones con instituciones financieras - largo plazo			CONCILIACIÓN TRIBUTARIA				
Locales	445	0					
Del exterior	446	0	UTILIDAD DEL EJERCICIO (Si 699 - 799 mayor a 0)			801	63,639.88
Préstamos de accionistas / Locales	447	0	PERDIDA DEL EJERCICIO (Si 699 - 799 menor a 0)			802	0
Préstamos de accionistas / Del exterior	448	0	(-) 15% Participación a trabajadores			811	9,545.98
Otras cuentas y documentos por pagar - largo plazo			(-) 100% Dividendos percibidos exentos (Campo 608)			812	0
Relacionados / Locales	449	0	(-) 100% Otras rentas exentas (609+610+611+612)			813	0
Relacionados / Del exterior	450	0	(+) Gastos no deducibles locales			814	20,580.76
No relacionados / Locales	451	0	(+) Gastos no deducibles del exterior			815	0
No relacionados / Del exterior	452	0	(+) Gastos incurridos para generar ingresos exentos			816	0
Transferencias casa matriz y sucursales (del exterior)	453	0	(+) Participación trabajadores atribuibles a ingresos exentos			817	0
Crédito a mutuo	454	0	(-) Amortización pérdidas tributarias anteriores			818	18,668.67
Obligaciones emitidas largo plazo	455	0	(-) Deducciones por leyes especiales			819	0
Provisiones para jubilación patronal	456	128,169.48	(+) Ajuste por precios de transferencia			820	0
Provisiones para desahucio	457	491.5	(-) Deducción por incremento costo de empleados			821	0
Otras provisiones	458	0	(-) Deducción por pago a trabajadores con discapacidad			822	0
TOTAL PASIVO LARGO PLAZO	469	128,660.98					

Pasivos diferidos	479	<input type="text" value="0"/>	UTILIDAD GRAVABLE	829	<input type="text" value="56,005.99"/>
Otros pasivos	489	<input type="text" value="0"/>	PÉRDIDA	839	<input type="text" value="0"/>
TOTAL DEL PASIVO (439 + 469 + 479 + 489)	499	<input type="text" value="380,197.01"/>			
			Utilidad a reinvertir y capitalizar	841	<input type="text" value="0"/>
			Saldo utilidad gravable	842	<input type="text" value="56,005.99"/>
			Total impuesto causado	849	<input type="text" value="14,001.5"/>
PATRIMONIO NETO			(-) Anticipo pagado	851	<input type="text" value="1,071.64"/>
Capital suscrito y/o asignado	501	<input type="text" value="100,000"/>	(-) Retenciones en la fuente realizadas en el ejercicio fiscal	852	<input type="text" value="18,377.09"/>
(-) Capital suscrito no pagado, acciones en tesorería	503	<input type="text" value="0"/>	(-) Retenciones por dividendos anticipados	853	<input type="text" value="0"/>
Aportes de socios o accionistas para futura capitalización	505	<input type="text" value="0"/>	(-) Retenciones por ingresos provenientes del exterior	854	<input type="text" value="0"/>
Reserva legal	507	<input type="text" value="6,116.74"/>	(-) Crédito tributario de años anteriores	855	<input type="text" value="0"/>
Otras reservas	509	<input type="text" value="30,217.21"/>	(-) Exoneración por leyes especiales	856	<input type="text" value="0"/>
Utilidad no distribuida ejercicios anteriores	513	<input type="text" value="0"/>			
(-) Pérdida acumulada ejercicios anteriores	515	<input type="text" value="79,674.78"/>	IMPUESTO A LA RENTA A PAGAR	859	<input type="text" value="0"/>
Utilidad del ejercicio	517	<input type="text" value="40,092.4"/>	SALDO A FAVOR DEL CONTRIBUYENTE	869	<input type="text" value="5,447.23"/>
(-) Pérdida del ejercicio	519	<input type="text" value="0"/>	Anticipo próximo año (fórmula)	879	<input type="text" value="0"/>
TOTAL PATRIMONIO NETO	598	<input type="text" value="96,751.57"/>			
TOTAL PASIVO Y PATRIMONIO	599	<input type="text" value="476,948.58"/>			
Pago previo (informativo)				890	<input type="text" value="0"/>
DETALLE DE IMPUTACIÓN AL PAGO (Para declaraciones sustitutivas)					
Impuesto	897	<input type="text" value="0"/>	Interés	898	<input type="text" value="0"/>
			Multa	899	<input type="text" value="0"/>
VALORES A PAGAR Y FORMA DE PAGO (Luego de imputación al pago en declaraciones sustitutivas)					
Total impuesto a pagar (859 - 897)				902	<input type="text" value="0"/>
Interés por mora				903	<input type="text" value="0"/>
Multas				904	<input type="text" value="0"/>
TOTAL PAGADO (902 + 903 + 904)				999	<input type="text" value="0"/>
Mediante cheque, débito bancario, efectivo u otras formas de pago				905	<input type="text" value="0"/>
Mediante Compensaciones				906	<input type="text" value="0"/>
Mediante Notas de Crédito				907	<input type="text" value="0"/>

DETALLE DE NOTAS DE CRÉDITO

N/C No.	908	<input type="text"/>	N/C No.	910	<input type="text"/>	N/C No.	912	<input type="text"/>	N/C No.	914	<input type="text"/>
Valor USD	909	<input type="text" value="0"/>	Valor USD	911	<input type="text" value="0"/>	Valor USD	913	<input type="text" value="0"/>	Valor USD	915	<input type="text" value="0"/>

DETALLE DE COMPENSACIONES

Resolución No.	916	<input type="text"/>	Resolución No.	918	<input type="text"/>
Valor USD	917	<input type="text" value="0"/>	Valor USD	919	<input type="text" value="0"/>

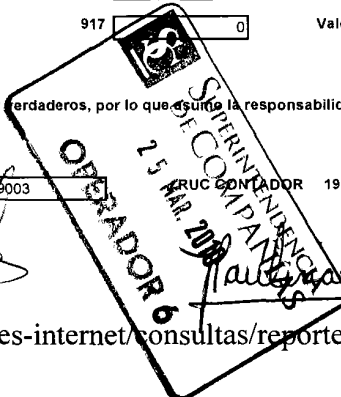
Declaro que los datos proporcionados en este documento son exactos y verdaderos, por lo que asumo la responsabilidad legal que de ella se deriven (Art. 101 de la L.O.R.T.I.)

No. ID REPRESENTANTE LEGAL

198 AA2509003

RUC CONTADOR

199 1707344105001



FORMA DE PAGO	921	no existe dato
BANCO	922	SERVICIO DE RENTAS INTERNAS

La presente información reposa en la base de datos del SRI, conforme la declaración realizada por el contribuyente

Numero Serial: 990350250443

Fecha Recaudacion: 24/03/2010



**SERVICIO DE RENTAS INTERNAS
COMPROBANTE ELECTRONICO PARA PAGO**

Identificación de pago
Número de identificación
CEP#(Número de Serie)
Código Impuesto
Impuesto
Tipo de Formulario

Declaración sin valor a pagar
0990365644001
990350250443
1021
Renta Sociedades
101

RESUMEN DE DATOS

Razón Social
Periodo Fiscal
Fecha de Declaración
Hora de Declaración
Fecha de Vencimiento
Fecha Máxima de Pago

MAN FERROSTAAL S.A.
2009
24/03/2010
10:21:10 AM
16/04/2010
24/03/2010

VALORES A PAGAR

Total Impuesto a Pagar	\$ 0.00
Intereses por mora	\$ 0.00
Multas	\$ 0.00
Total	\$ 0.00

FORMAS DE PAGO

Débito Bancario, Efectivo, Cheque	\$ 0.00
Compensaciones	\$ 0.00
Notas de Crédito Cartulares	\$ 0.00
Notas de Crédito Desmaterializadas	\$ 0.00

TOTAL A PAGAR	\$ 0.00
----------------------	----------------



SERVICIO DE RENTAS INTERNAS

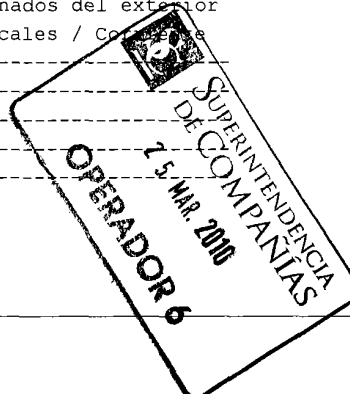
RUC: 0990365644001

RAZON SOCIAL: MAN FERROSTAAL S.A.

IMPUESTO: Impuesto a la Renta Sociedades

PERIODO FISCAL: 01/2009 (mm/yyyy)

CAMPO	DESCRIPCION	VALOR
011	Activo con partes relacionadas del exterior -----	455,201.96
012	Pasivo con partes relacionadas del exterior -----	1,373,204.28
013	Ingreso con partes relacionadas del exterior -----	455,201.96
014	Egreso con partes relacionadas del exterior -----	1,373,204.28
015	TOTAL OPERACIONES CON PARTES RELACIONADAS DEL EXTERIOR -----	3,656,812.48
031	ORIGINAL - SUSTITUTIVA -----	ORIGINAL
102	AÑO -----	2009
198	No. ID REPRESENTANTE LEGAL -----	AA2509003
199	RUC CONTADOR -----	1707344105001
201	RUC -----	0990365644001
202	RAZÓN SOCIAL -----	MAN FERROSTAAL S.A.
311	Caja, bancos -----	139,122.15
314	Cuentas y documentos por cobrar clientes relacionados del exterior / Corrie	73,138.89
315	Cuentas y documentos por cobrar clientes no relacionados locales / Corrient	178,932.74
321	Provisión cuentas incobrables -----	3,663.80
323	Crédito tributario a favor del sujeto pasivo (IVA) -----	3,793.79
324	Crédito tributario a favor del sujeto pasivo (Renta) -----	19,448.73
327	Inventario de suministros y materiales -----	5,663.82
329	Mercaderías en tránsito -----	16,349.60
330	Inventario repuestos, herramientas y accesorios -----	2,301.45
332	Otros activos corrientes -----	1,004.44
339	TOTAL ACTIVO CORRIENTE -----	436,091.81
341	Inmuebles (excepto terrenos) -----	14,420.43
343	Muebles y enseres -----	31,461.74
345	Equipo de computación y software -----	55,102.66
346	Vehículos, equipo de transporte y caminero móvil -----	13,547.32
347	Otros activos fijos -----	46,324.28
348	Depreciación acumulada activo fijo -----	138,444.89
349	Terrenos -----	11,565.15
369	TOTAL ACTIVOS FIJOS -----	33,976.69
371	Marcas, patentes, derechos de llave y otros similares -----	8,635.00
378	Amortización acumulada -----	3,734.92
379	TOTAL ACTIVO DIFERIDO -----	4,900.08
392	Otros activos a largo plazo -----	1,980.00
397	TOTAL ACTIVOS LARGO PLAZO -----	1,980.00
399	TOTAL DEL ACTIVO -----	476,948.58
412	Cuentas y documentos por pagar a proveedores relacionados del exterior / C	175,751.75
413	Cuentas y documentos por pagar a proveedores no relacionados locales / Cor	983.68
414	Cuentas y documentos por pagar a proveedores no relacionados del exterior	1,015.36
421	Otras cuentas y documentos por pagara no relacionados locales / Co	36,675.12
423	Impuesto a la renta por pagar del ejercicio -----	14,001.50
424	Participación trabajadores por pagar del ejercicio -----	9,545.98
428	Provisiones -----	13,562.64
439	TOTAL PASIVO CORRIENTE -----	251,536.03
456	Provisiones para jubilación patronal -----	128,169.48



SERVICIO DE RENTAS INTERNAS


RUC: 0990365644001

RAZON SOCIAL: MAN FERROSTAAL S.A.

IMPUESTO: Impuesto a la Renta Sociedades

PERIODO FISCAL: 01/01/2009 (dd/mm/yyyy)

CAMPO	DESCRIPCION	VALOR
457	Provisiones para desahucio -----	491.50
469	TOTAL PASIVO LARGO PLAZO -----	128,660.98
499	TOTAL DEL PASIVO -----	380,197.01
501	Capital suscrito y/o asignado -----	100,000.00
507	Reserva legal -----	6,116.74
509	Otras reservas -----	30,217.21
515	Pérdida acumulada ejercicios anteriores -----	79,674.78
517	Utilidad del ejercicio -----	40,092.40
598	TOTAL PATRIMONIO NETO -----	96,751.57
599	TOTAL PASIVO Y PATRIMONIO -----	476,948.58
601	Ventas netas locales gravadas con tarifa 12% -----	1,793,466.90
602	Ventas netas locales gravadas con tarifa 0% -----	8,779.40
603	Exportaciones netas -----	500,394.99
606	Otras rentas gravadas -----	1,384.80
607	Utilidad en venta de activos fijos -----	4,464.29
691	Ventas netas de activos fijos (informativo) -----	4,464.29
692	Ingresos por reembolso como intermediario (informativo) -----	2,029.40
699	TOTAL INGRESOS -----	2,308,490.38
701	Inventario inicial de bienes no producidos por el sujeto pasivo -----	7,389.41
703	Costo - Importaciones de bienes no producidos por el sujeto pasivo -----	1,507,996.10
705	Inventario final de bienes no producidos por el sujeto pasivo -----	7,965.27
716	Gasto - Sueldos, salarios y demás remuneraciones que constituyen materia gr -----	149,457.87
718	Gasto - Beneficios sociales, indemnizaciones y otras remuneraciones que no -----	13,561.47
720	Gasto - Aporte a la seguridad social (incluye fondo de reserva) -----	27,002.39
722	Gasto - Honorarios profesionales y dietas -----	192,545.07
726	Gasto - Arrendamiento de inmuebles -----	11,086.92
728	Gasto - Mantenimiento y reparaciones -----	5,325.41
730	Gasto - Combustibles -----	1,389.25
732	Gasto - Promoción y publicidad -----	1,017.00
734	Gasto - Suministros y materiales -----	3,216.35
736	Gasto - Transporte -----	2,519.41
738	Gasto - Provisiones para jubilación patronal -----	19,931.28
742	Provisiones para cuentas incobrables -----	1,789.33
772	Gasto - Seguros y reaseguros (primas y cesiones) -----	12,557.88
775	Gasto - Gastos de gestión -----	23,822.13
776	Impuestos, contribuciones y otros -----	16,459.23
778	Gasto - Gastos de viaje -----	28,887.00
780	IVA que se carga al gasto -----	100,102.47
782	Gasto - Depreciación acelerada de activos fijos -----	14.26
784	Gasto - Depreciación no acelerada de activos fijos -----	10,233.76
786	Gasto - Amortizaciones -----	1,727.00
788	Gasto - Servicios públicos -----	1,290.79
790	Gasto - Pagos por otros servicios -----	109,854.11
792	Gasto - Pagos por otros bienes -----	3,639.88



SERVICIO DE RENTAS INTERNAS

RUC: 0990365644001

RAZON SOCIAL: MAN FERROSTAAL S.A.

IMPUESTO: Impuesto a la Renta Sociedades

PERIODO FISCAL: 01/01/2009 (dd/mm/yyyy)

CAMPO	DESCRIPCION	VALOR
795	Pago por reembolso como reembolsante (informativo) -----	14,114.40
796	Pago por reembolso como intermediario (informativo) -----	2,029.40
797	SUBTOTAL COSTO -----	1,507,420.24
798	SUBTOTAL GASTO -----	737,430.26
799	TOTAL COSTOS Y GASTOS -----	2,244,850.50
801	UTILIDAD DEL EJERCICIO -----	63,639.88
811	15% Participación a trabajadores -----	9,545.98
814	Gastos no deducibles locales -----	20,580.76
818	Amortización pérdidas tributarias de años anteriores -----	18,668.67
829	UTILIDAD GRAVABLE -----	56,005.99
842	Saldo utilidad gravable -----	56,005.99
849	Total impuesto causado -----	14,001.50
851	Anticipo pagado -----	1,071.64
852	Retenciones en la fuente realizadas en el ejercicio fiscal -----	18,377.09
869	SALDO A FAVOR DEL CONTRIBUYENTE -----	5,447.23
921	FORMA DE PAGO -----	Declaración Sin Valor
922	BANCO -----	SRI (DECLARACIONES EN

Firma Representante Legal

C.I. AA2509003

Firma Contador (a)

C.I. 1707344105001

