

CAMPOS & ASOCIADOS Cía. Ltda.
AUDITORES Y CONSULTORES EMPRESARIALES

COMPAÑÍA FARMACEUTICA VERA S.A. COFARVE
ESTADOS FINANCIEROS
AL 31 DE DICIEMBRE DEL 2010.
CON LA OPINION DEL AUDITOR INDEPENDIENTE



Chimborazo 2108 y Fco. Marcos
Edificio Primavera. 2do. Piso Of. 211 - 212
Telefax: (593 - 4) 2400013
Cel.: 099618292 - 099084081
E-mail: campos.asociados1@gmail.com
Guayaquil - Ecuador

COMPAÑÍA FARMACEUTICA VERA S.A COFARVE

ESTADOS FINANCIEROS

AL 31 DE DICIEMBRE DEL 2010

INDICE

Páginas No.

Informe de los Auditores Independientes	3 – 4
Balances Generales	5- 6
Estados de Utilidades	7
Estados de Evolución del Patrimonio de los Accionistas	8
Estados de Flujos de Efectivo	9
Notas a los Estados Financieros	10 – 15

Abreviaturas usadas:

US\$	-	Dólares de los Estados Unidos de América
NEC	-	Normas Ecuatorianas de Contabilidad
NIIF	-	Normas Internacionales de Información Financiera



CAMPOS & ASOCIADOS Cía. Ltda.

AUDITORES Y CONSULTORES EMPRESARIALES

INFORME DE LOS AUDITORES INDEPENDIENTES

A los Accionistas y Junta de Directores de:

COMPAÑÍA FARMACEUTICA VERA S.A. COFARVE

1. Hemos auditado los estados financieros que se acompañan de **COMPANIA FARMACEUTICA VERA S.A. COFARVE**, (en adelante la Compañía), los cuales comprenden el balance general al 31 de diciembre del 2010, y los estados conexos de resultados, de cambios en el patrimonio y de flujos de efectivo por el año terminado en esa fecha, así como un resumen de políticas de contabilidad significativas y otras notas explicativas.


Responsabilidad de la Administración por los Estados Financieros

2. La Administración es responsable de la preparación y presentación razonable de esos estados financieros de conformidad con las normas Ecuatorianas de Contabilidad. Esta responsabilidad incluye: diseñar, implementar y mantener el control interno relevante para la preparación y presentación razonable de estados financieros que estén libres de representaciones erróneas de importancia relativa, debido ya sea por fraude o error; seleccionar y aplicar políticas contables apropiadas; y efectuar estimaciones contables que sean razonables en las circunstancias.

Responsabilidad de los Auditores

3. Nuestra responsabilidad es expresar una opinión acerca de estos estados financieros con base en nuestra auditoría. Efectuamos nuestra auditoría de conformidad con las Normas Internacionales de Auditoría y Aseguramiento. Esas normas requieren que cumplamos con requisitos éticos, así como que planifiquemos y realicemos la auditoría para obtener seguridad razonable acerca de si los estados financieros están libres de representaciones erróneas de importancia relativa.
4. Una auditoría incluye la ejecución de procedimientos para obtener evidencia de auditoría acerca de los montos y revelaciones en los estados financieros. Los procedimientos seleccionados dependen del juicio profesional del auditor, incluyendo la evaluación de los riesgos de representación errónea de importancia relativa en los estados financieros, debido ya sea a fraude o error.
5. Al efectuar esas evaluaciones de riesgos, los auditores consideran el control interno relevante para la preparación y presentación razonable de los estados financieros de la Compañía, a fin de diseñar los procedimientos de auditoría que sean apropiados en las circunstancias, pero no con el propósito de expresar una opinión sobre la efectividad del control interno de la Compañía. Una auditoría también incluye evaluar lo apropiado de las políticas contables utilizadas y la razonabilidad de las estimaciones contables hechas por la administración, así como la presentación en conjunto de los estados financieros.

Chimborazo 2108 y Fco. Marcos
Edificio Primavera. 2do. Piso Of. 211 - 212
Telefax: (593 - 4) 2400013
Cel.: 099618292 - 099084081
E-mail: campos.asociados1@gmail.com
Guayaquil - Ecuador



CAMPOS & ASOCIADOS Cía. Ltda.
AUDITORES Y CONSULTORES EMPRESARIALES

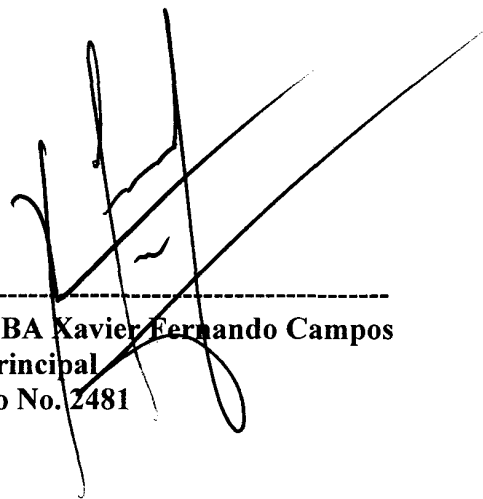
6. Consideramos que la evidencia de auditoría que hemos obtenido es suficiente y apropiada para proporcionar una base para nuestra opinión de auditoría.

Opinión

7. En nuestra opinión, los estados financieros mencionados en el párrafo 1 presentan razonablemente, en todos los aspectos importantes, la situación financiera de **COMPANIA FARMACEUTICA VERA S.A. COFARVE** al 31 de diciembre del 2010, los resultados de sus operaciones, los cambios en su patrimonio y sus flujos de efectivo por el año terminados en esa fecha, de conformidad con las Normas Internacionales de Contabilidad.


CAMPOS & ASOC. CIA. LTDA.


CAMPOS & ASOCIADOS CIA LTDA
SC-RNAE-2 No. 527


Econ. MBA Xavier Fernando Campos
Socio Principal
Registro No. 2481

COMPañÍA FARMACEUTICA VERA S.A COFARVE.
BALANCE GENERAL
POR EL AÑO TERMINADOS AL 31 DE DICIEMBRE DEL 2010.
 (Expresado en dólares de E.U.A.)


ACTIVO	Nota	2010
ACTIVO CORRIENTE		
CAJA/BANCOS	(NOTA 3)	112.778,33
CUENTA POR COBRAR NETOS	(NOTA 4)	104.469,35
INVENTARIOS	(NOTA 5)	1.728.576,64
TOTAL ACTIVO CORRIENTE		1.945.824,32
ACTIVO FIJO		
PROPIEDADES Y EQUIPOS	(NOTA 6)	74.982,02
(-) DEPRECIACION ACUMULADA		-6.513,99
TOTAL ACTIVO FIJO		68.468,03
OTROS ACTIVOS		
DEPOSITO EN GARANTIA		4.900,00
TOTAL ACTIVO DIFERIDO		4.900,00
TOTAL DEL ACTIVO		2.019.192,35



 Lcda Grecia Fernández.
 Representante Legal


 Ing. Angelica Fernández L.
 Contador.

COMPANIA FARMACEUTICA VERA S.A COFARVE.
BALANCE GENERAL
POR EL AÑO TERMINADO AL 31 DE DICIEMBRE DEL 2010.
 (Expresado en dólares de E.U.A.)


PASIVO	Nota	2010
PASIVO CORRIENTE		
PROVEEDORES RELACIONADOS	(NOTA 7)	1.361.905,40
IMPUESTO A LA RENTA POR PAGAR	(NOTA 8)	135.049,83
SUELDOS Y BENEFICIOS POR PAGAR	(NOTA 9)	136.360,95
TOTAL PASIVO CORRIENTE		1.633.316,18
TOTAL DEL PASIVO		1.633.316,18
PATRIMONIO		
CAPITAL	(NOTA 10)	800,00
RESERVA LEGAL		27.280,56
UTILIDAD O PERDIDA DEL EJERCICIO		357.795,61
TOTAL PATRIMONIO		385.876,17
TOTAL PASIVO Y PATRIMONIO		2.019.192,35


Lcda Grecia Fernández
Representante Legal


Ing. Angelica Fernández
Contador.

COMPANIA FARMACEUTICA VERA S.A. COFARVE
ESTADO DE RESULTADOS
POR EL AÑO TERMINADO AL 31 DE DICIEMBRE DEL 2010.
 (Expresado en dólares de E.U.A.)

	2010
INGRESOS	
VENTAS TARIFA 12%	1.605.293,58
VENTAS TARIFA 0%	10.117.347,69
TOTAL DE INGRESOS	11.722.641,27
(-)COSTO DE VENTAS	9.728.016,19
(=) UTILIDAD BRUTA EN VENTAS	1.994.625,08
+OTROS INGRESOS	
(-)GASTOS OPERACIONALES DE VENTA	1.112.526,40
(-)GASTOS ADMINISTRATIVOS	397.718,78
(+)INGRESOS FINANCIEROS	75.812,01
	1.434.433,17
TOTAL GASTOS OPERATIVOS	
(-) OTROS GASTOS NO OPERATIVOS	2.485,56
UTILIDAD DEL EJERCICIO ANTES DE PT	557.706,35
(-) 15% PARTICIPACION DE LOS TRABAJADORES	83.655,95
(-) 25% IMPUESTO A LA RENTA CAUSADO	116.254,79
UTILIDAD NETA DEL EJERCICIO	357.795,61


Lcda. Grécia Fernández
 Representante Legal


Ing. Angelica Fernández
 Contador.

COMPAÑIA FARMACEUTICA VERA S.A. COFARVE
ESTADO DE CAMBIOS EN EL PATRIMONIO DE LOS ACCIONISTAS
POR EL AÑO TERMINADO AL 31 DE DICIEMBRE DEL 2010.
 (Expresado en U.S. dólares)

CONCEPTO - DETALLE	Capital Social	Utilidades Retenidas	Utilidad del Ejercicio	Reserva Legal	Total
Saldo al 31 de Diciembre del 2009	800,00	225.468,88		4.733,68	231,002,56
Utilidad Neta			357.795,61		357.795,61
Pago de dividendos		(202.922,00)			(202.922,00)
Reserva legal	0,00	(22.546,88)		22.546,88	0,00
Saldo al 31 de Diciembre del 2010	800,00	0,00	357.795,61	27.280,56	385.876,17

COMPAÑÍA FARMACEUTICA VERA S.A.
ESTADO DE FLUJO DE EFECTIVO.
POR EL AÑO TERMINADO AL 31 DE DICIEMBRE DEL 2010.
 (Expresado en dólares de E.U.A.)

2010

FLUJO DE ACTIVIDAD OPERATIVA

Utilidad ó Perdida del Ejercicio 357.795,61

Partidas que no representan efectivo:

Provisiones, Gastos Depreciaciones y Amortizaciones 2.791,59

Disminución (Aumento) Cta. y Doc.por Cobrar -52.952,37

Aumento (Disminución) Inventarios -375.685,64

Aumentos (Disminución) Otros activos -2.800,00

Aumento (Disminución) Proveedores 260.897,35

Aumento (Disminución) y retención de impuesto 121.937,41

Aumento (Disminución) sueldo y beneficio por pagar 110.316,52

Pago de dividendos -331.353,93

Total Flujo Neto de Operaciones 90.942,54

FLUJO DE ACTIVIDAD DE INVERSIONES:

Aumento (Disminución) Propiedad, planta y equipo 0,00

FLUJO DE ACTIVIDAD DE FINANCIAMIENTO:

Aumento (Disminución) Préstamo de Accionistas 0,00

Aumento (Disminución) Ctas Patrimoniales 0,00


Obligaciones con instituciones financieras locales 0,00

Flujo Neto de la Actividad de Financiamiento 0,00

FLUJO NETO 90.942,54

Saldo Inicial de Caja/Bancos 21.835,79

Saldo Final de Caja/Bancos 112.778,33



Lcda. Grecia Fernández

Representante Legal



Ing. Angelica Fernández

Contador.

COMPAÑÍA FARMACEUTICA VERA S.A. COFARVE
NOTAS A LOS ESTADOS FINANCIEROS
AÑO TERMINADO EL 31 DE DICIEMBRE DEL 2010.
(Expresado en dólares de E.U.A.)

1. – OPERACIONES.

La Compañía, **COMPAÑÍA FARMACEUTICA VERA S.A. COFARVE** se constituyó, el 11 de julio del 2008, ante el Notario Tercero del Cantón Manta Ab .Raul González Melgar e inscrita en el Registro Mercantil con el Número 646 el 30 de Julio del 2008, siendo su domicilio principal, la ciudad de Manta.

Siendo su objetivo principal, la compra venta de productos de medicina en general. A la instalación de farmacias dentro de la ciudad o cualquier parte del país para la venta de medicina, productos de bazar u otros así también a la venta de recargas de tiempo aire de celulares. Importación de medicina, instrumental y equipos médicos y medicina en general que puede ser distribuido al bruto o detal. Participar en licitaciones públicas para construcción de hospitales, centros de salud y en toda clase de infraestructura médica así como también proporcionales avituallamiento, víveres u otros en general.

2.- POLITICAS CONTABLES SIGNIFICATIVAS.

Los estados financieros han sido preparados bajo el sistema de partida doble, en idioma castellano y en dólares de los Estados Unidos de América, que es la moneda de curso legal adoptada en el Ecuador desde el año 2000.

Las políticas de contabilidad que sigue la compañía están de acuerdo con los Principios de Contabilidad de General Aceptación en el Ecuador (Normas Ecuatorianas de Contabilidad NEC), los cuales requieren que la Administración efectúe ciertas estimaciones y utilice ciertos supuestos, para determinar la valuación de algunas de las partidas incluidas en los estados financieros y para efectuar las revelaciones que se requieren presentar en los mismos. Aún cuando pueden llegar a diferir de su efecto final, la Administración considera que las estimaciones y supuestos utilizados fueron los adecuados a las circunstancias.

La compañía tiene como política de capitalización para activos fijos a valores superiores a US\$ 80,000.00.

A continuación en resumen las principales prácticas contables seguidas por la Compañía en la preparación de sus estados financieros:

Ingresos: Los ingresos por venta de medicina, se registran en los resultados del año en base a la emisión de las facturas de la compañía.

Valuación de Activos Fijos: Al costo de adquisición, nota 5. El costo de activos fijos se deprecia de acuerdo con el método de línea recta en función de los años de vida útil.

ACTIVOS

**Índice de
Depreciación**

Muebles, Enseres y Equipos

10%

Participación a Trabajadores e Impuesto a la Renta: Esta constituido con cargo a los resultados del año 2010 a las tasas del 15% y 25% respectivamente, de acuerdo con disposiciones legales.

3.-CAJA Y BANCOS.

Al 31 de Diciembre del 2010, las cuentas Caja y Bancos son como sigue:

	2010
Caja	1.556,43
Depósitos en transito	110.022,51
Banco Unibanco	1.199,39
TOTAL	112.778,33

Deposito en tránsito representa los valores de los puntos de ventas y retirados por el transporte de valores del Banco de Pichincha.

4.- CUENTA POR COBRAR, NETO.

Las Cuentas y Documentos por cobrar al 31 de Diciembre del 2010, son como sigue:

	2010
Cuentas por cobrar clientes	40.877,73
Cuentas por Cobrar Empleados	3.120,66
Anticipo impuesto a la renta	44.761,87
Crédito Tributario fuente	12.050,27
Anticipo a proveedores	2.914,58
Otras cuentas por cobrar	744,24
	104.469,35

5.- INVENTARIO

Las Inventarios al 31 de Diciembre del 2010, es como sigue:

	2010
Inventario	1.728.576,64
TOTAL	1.728.576,64

6.- ACTIVOS FIJOS, NETO.

En el año 2010 el movimiento de activos fijos es como sigue:

COMPANIA FARMACEUTICA VERA S.A. COFARVE
DETALLE DE ACTIVOS FIJOS.
POR EL AÑO TERMINADO AL 31 DE DICIEMBRE DEL 2010.

CONCEPTO	SALDO AL 31/12/2009	ADICIONES Y RECLASIFICACIONES	RETIROS Y/O AJUSTES	APLICACIÓN NEC 17 % SOBRE COSTO	SALDO AL 31/12/2010
Terrenos	50.000,00	0,00	0,00	0%	50.000,00
Equipo computación	1.257,79	0,00	0,00	0%	1.257,79
Equipos de oficina	1.243,96	0,00	0,00	0%	1.243,96
Muebles y enseres	22.480,27	0,00	0,00	0%	22.480,27
TOTAL	74.982,02	0,00	0,00		74.982,02
(-)Depreciación Acumulada	3.722,40	3.459,18	-667,59		-6.513,99
TOTAL ACTIVO NETO	71.259,62	98.410,36	-667,59		68.468,03

7.- CUENTAS POR PAGAR PROVEEDORES.

Al 31 de Diciembre del 2010, las cuentas por pagar a Proveedores son como sigue:

	2010
Cuentas por Pagar Proveedores	1.361.905,40
	<hr/>
	1.361.905,40

8.- IMPUESTO Y RETENCIONES POR PAGAR

Al 31 de Diciembre del 2010, El Impuesto a la Renta Causado es como sigue:

	2010
Impuesto a la Renta del ejercicio.	116.254,79
Retenciones a la fuente	12.799,54
Retenciones de Iva	3.204,20
Iva cobrado	2.791,30
	<hr/>
	135.049,83

9.- SUELDOS Y BENEFICIOS SOCIALES POR PAGAR

Al 31 de Diciembre del 2010, La cuenta Participación de Trabajadores es como sigue:

	2010
Participación de Trabajadores	83.655,95
Sueldos y salarios por pagar	20.031,71
less por pagar	10.012,02
Beneficios sociales por pagar	22.661,27
	<hr/>
	136.360,95

10.- PATRIMONIO DE LOS ACCIONISTAS.

Capital Social.-

Está representado por un Capital Autorizado de \$800,00, un Capital Suscrito y Pagado de \$800,00, acciones ordinarias y nominativas de un dólar cada una. Capital que podrá ser aumentado por resolución de la Junta General de Accionistas.

Reserva Legal.- La ley de Compañías requiere que por lo menos el 10% de la utilidad anual sea apropiada como reserva legal hasta que ésta como mínimo alcance el 50% del capital social. Esta reserva no es disponible para el pago de dividendos en efectivo pero puede ser capitalizada en su totalidad.

11.- IMPUESTO A LA RENTA

De acuerdo con lo establecido en el artículo 94 del Código de tributario, la facultad de la administración para determinar la obligación tributaria, sin que requiera pronunciamiento previo caduca en tres años, contados desde la fecha de la declaración, en que la ley exija determinación por el sujeto pasivo en seis años a partir de la fecha en que vence el plazo para presentar la declaración cuando no se hubiere declarado en todo o en parte; y en un año cuando se trate de verificar un acto de determinación practicado por el sujeto pasivo o en forma mixta, contado desde la fecha de notificación de tales actos.

12. - ADOPCION DE LAS NORMAS INTERNACIONALES DE INFORMACION FINANCIERA.

Con fecha 4 de Septiembre del 2006, mediante Registro Oficial No 348 se publico la siguiente resolución No 06.Q.ICI – 004, que resuelve en su artículo 2, disponer que las “NIIF S” sean de aplicación obligatoria por parte de las entidades sujetas al control y vigilancia de la Superintendencia de Compañías para el registro, preparación y presentación de los estados financieros.

Mediante resolución No 08.G DSC de la Superintendencia de Compañía se estableció el cronograma de aplicación obligatoria de la Normas Internacionales de Información Financiera (NIIF) para las compañías y entes sujetos al control y vigilancia de la Superintendencia de Compañía

La convergencia de los estados financieros a las normativas internacionales de información financiera, busca homologar los balances de las empresas con la normativa local.

13.- LEY REFORMATORIA PARA LA EQUITAD TRIBUTARIA DEL ECUADOR.

El 29 de Diciembre del 2007, mediante Registro Oficial No. 242 se publicó la Ley Reformatoria para la Equidad Tributaria del Ecuador, la cual fue aprobada por la Asamblea Constituyente. La indicada Ley trae entre otros cambios importantes modificaciones al Código Tributario , Ley de Régimen Tributario Interno en materia de Impuesto a la Renta, Impuesto al Valor Agregado y Consumos Especiales y creación de nuevos impuestos , entre ellos el del 0, 5 % a la salida de divisas. Esta Ley entró en vigencia a partir del 1 de Enero del 2008.

14- AMORTIZACION DE PÉRDIDAS

De acuerdo a las disposiciones legales vigentes, la pérdida de un ejercicio se puede compensar con las utilidades que se obtuviere dentro de los cinco períodos impositivos siguientes, sin que se exceda en cada período del 25% de las utilidades obtenidas.

15.-RESULTADOS DEL EJERCICIO (UTILIDAD)

Al 31 de Diciembre del 2010, la Compañía obtuvo una Utilidad antes de participación e impuesto a la renta de **USD \$557.706,35**

16.- INDICES DE PRECIOS AL CONSUMIDOR.

La variación en los índices de precios al consumidor en la República del Ecuador, afecta la comparabilidad de ciertos importes incluidos en los estados financieros adjuntos preparados en U.S dólares por el año terminado el 31 de Diciembre del 2010. Por lo tanto, el análisis comparativo de tales estados financieros debe hacerse considerando tal circunstancia.

El siguiente cuadro presenta información relacionada con el porcentaje de variación en los índices de precios al consumidor preparado por el Instituto Nacional de Estadísticas y Censos.

Año terminado Diciembre 31	Variación Porcentual
2004	1.96
2005	4.36
2006	3.30
2007	3.32
2008	8.28
2009	6.26
2010	3.33

19.- EVENTOS SUBSECUENTES.

1.- La Compañía Farmacéutica Vera S.A. COFARVE, a la fecha de presentación del este informe el 06 de Mayo del 2011, Se encuentra en proceso de adaptación de la Norma Internacionales de Información Financieras, el mismo que pertenece al segundo grupo y su aplicación es de NIIF completa cuyo periodo de transición es el año 2010 y su periodo de ajuste es el año 2011.

2.- Entre el 31 de Diciembre del 2010 y la fecha del informe de los Auditores Independientes (Abril del 2011), no se observo la existencia de algún hecho que pudiera cambiar sustancialmente la estructura de los estados financieros.
