

INFORME DE COMISARIO POR EL AÑO 2009

Señor Presidente Ejecutivo:

Tengo el agrado de someter a su consideración y a la de los señores Accionistas, el Informe de Comisario de SINTOFIL C.A., por el año 2009, que tiene por objetivo dar cumplimiento al contenido de la Ley de Compañías y, de manera especial, al artículo 291.

Es mi deber dejar constancia que la indicada empresa, dispone de un adecuado control interno computarizado, tendiente a proteger sus intereses económicos y financieros. Paralelamente, debo manifestar que la contabilidad, debidamente documentada, se lleva de acuerdo a las normas vigentes sobre la materia.

Los datos que figuran en los estados financieros han sido elaborados y suscritos bajo la responsabilidad directa de los administradores de la compañía.

Con estos antecedentes, se ha procedido a efectuar un examen prolijo de los datos más significativos que figuran en los balances correspondientes al período 2008-2009; a cuyo término, se obtuvieron los principales indicadores económicos, que en síntesis, se comentan a continuación:

1. ÍNDICE DE ENDEUDAMIENTO


De la división entre el pasivo total que sumó 3.380.707 dólares y el patrimonio que ascendió a 4.483.444 dólares, se obtiene para el año 2009 el índice de endeudamiento del 75.4 por ciento, que puede interpretarse que, por cada 100 dólares de capital propio 75.40 dólares pertenecen a terceros o son deudas que debe cubrir la empresa en el corto y largo plazo.

El pasivo circulante en el 2009 ascendió a 2.669.308 dólares, dentro de cuyo conjunto sobresalen los créditos a corto plazo por un valor de 1.495.018 dólares. A continuación hay que señalar a proveedores con 911.834 dólares, varios acreedores con 132.557 dólares y los impuestos por pagar por 129.879 dólares. El pasivo circulante representa el 78.9 por ciento del pasivo total.

En síntesis, hay que indicar, que el pasivo de corto plazo en el 2009 disminuyó en 324.240 dólares en relación con el nivel registrado en el año 2008.

El pasivo de largo plazo, que representa el 21.1 por ciento de la inversión o pasivo total en el año 2009, fue de 711.398 dólares, en el que se operó un aumento de 276.730 dólares, por la incidencia principalmente del rubro créditos a largo plazo por un valor de 230.147 dólares.

El patrimonio en el 2009 según los datos contables fue de 4.483.445 dólares, cuyo valor creció en 96.760 dólares, comparado con el 2008 por el aumento fundamentalmente de la



cuenta utilidades no distribuidas que totalizó 2.363.723 dólares, partida que aumentó en 119.277 dólares.

En resumen, se puede afirmar que la situación económica de SINTOFIL C.A., es suficientemente sólida ya que su capital propio, supera las obligaciones a cargo de la empresa.

2. ÍNDICE DE LIQUIDEZ

Para el año 2009, el índice de liquidez prácticamente fue de 2 dólares de disponibilidad para cubrir una unidad de obligaciones, bajo la consideración de que las cuentas del activo circulante, pueden convertirse en el corto plazo, en recursos en efectivo. En este sentido, la capacidad de pagos puede considerarse excelente, en razón de que viene cumpliendo oportunamente las obligaciones con terceros.

Este resultado se obtuvo de la división del activo circulante que en el 2009 ascendió a 5.824.464 dólares frente al pasivo circulante que totalizó 2.669.309 dólares. Dentro del activo circulante sobresale la cuenta materia prima y productos por un valor de 3.581.920 dólares y cuentas por cobrar 1.862.347 dólares.

Como se puede observar en el balance de situación, el pasivo circulante alcanzó la suma de 2.669.309 dólares que representa el 33.9 por ciento de la inversión o patrimonio. Los movimientos del pasivo circulante fueron comentados en líneas anteriores.

3. SITUACIÓN ECONÓMICA

Las ventas netas de SINTOFIL C.A. en el 2009 totalizaron 10.064.967 dólares que decrecieron en el 11.8 por ciento respecto del año anterior, o sea una disminución de 1.347.041 dólares.

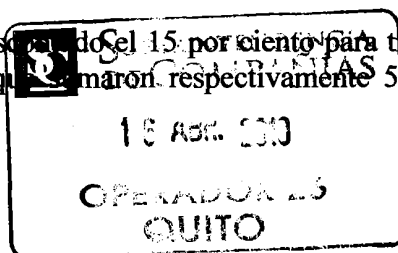
El costo de las ventas fue de 8.265.560 dólares de cuyo conjunto sobresale el costo de producción por 8.036.961 dólares, rubro que disminuyó en 1.588.827 dólares.

Los gastos de ventas y administración sumaron 1.221.206 dólares cuya cifra más alta corresponde a gastos de administración con 867.293 dólares y la diferencia constituyen los gastos de ventas por un valor de 353.913 dólares; partidas que en algo bajaron por la disminución de las ventas netas.

El movimiento financiero neto, en el año del análisis, sumó 232.389 dólares, que casi en su totalidad son egresos por intereses por 190.816 dólares y la diferencia se atribuye a comisiones y diferencias de cambio.

El movimiento neto de otros ingresos, egresos y venta de activos, arrojó la suma de 50.461 dólares y la incidencia positiva del rubro venta de activos contribuyó en algo a mejorar las utilidades.


Al término del 2009, SINTOFIL C.A., descontó el 15 por ciento para trabajadores y el 25 por ciento del Impuesto a la Renta, que sumaron respectivamente 54.883 y 94.240



dólares, la empresa obtuvo una utilidad neta de 216.760 dólares con un descenso de 49.104 dólares comparada con la obtenida en el año 2008.

Con los antecedente expuestos y dejando a salvo el mejor criterio de los señores accionistas; me permito sugerir la aprobación de los balances de SINTOFIL C.A., correspondientes al año 2009.

Atentamente,



Econ. Rodrigo Santamaría Villacís
COMISARIO REVISOR

Quito, 27 de febrero de 2010

