



**ALIRO MORALES & ASOCIADOS**  
Contadores Públicos-Audidores-Consultores Cía.Ltda.  
Telefax: +593-2 2467946 - 2252446 - 2920271 - 2435897  
Tomás Chariove N49-04 y Manuel Valdivieso  
gerencia@moralesyasociados.com.ec  
www.moralesyasociados.com.ec  
Quito - Ecuador

---

**SINTOFIL C.A.**

**ESTADOS FINANCIEROS  
AL 31 DE DICIEMBRE DEL 2014**

**CON EL INFORME DE LOS AUDITORES  
INDEPENDIENTES**

---



**ALIRO MORALES & ASOCIADOS**  
Contadores Públicos-Audidores-Consultores Cía.Ltda.  
Telefax: +593-2 2467946 - 2252446 - 2920271 - 2435897  
Tomás Chariove N49-04 y Manuel Valdivieso  
gerencia@moralesyasociados.com.ec  
www.moralesyasociados.com.ec  
Quito - Ecuador

## **SINTOFIL C.A.**

### **Estados Financieros Diciembre 31 del 2014**

#### **ÍNDICE**

- 1. Informe de los Auditores Independientes;**
- 2. Estado de Situación Financiera;**
- 3. Estados de Resultados;**
- 4. Estados de Cambios en el Patrimonio;**
- 5. Estados de Flujos de Efectivo;**
- 6. Notas a los Estados Financieros.**



**ALIRO MORALES & ASOCIADOS**  
Contadores Públicos-Audidores-Consultores Cía.Ltda.  
Telefax: +593-2 2467946 - 2252446 - 2920271 - 2435897  
Tomás Chariove N49-04 y Manuel Valdivieso  
gerencia@moralesyasociados.com.ec  
www.moralesyasociados.com.ec  
Quito - Ecuador

## **INFORME DE LOS AUDITORES INDEPENDIENTES**

**A los Accionistas de  
SINTOFIL C.A.**

### **Informe sobre los Estados Financieros**

Hemos auditado los Estados Financieros adjuntos de SINTOFIL C.A., que comprenden el Estado de Situación Financiera al 31 de Diciembre de 2014, el Estado de Resultados, el Estado de Cambios en el Patrimonio y el Estado de Flujos de Efectivo correspondiente al ejercicio terminado en esa fecha, así como un resumen de las políticas contables significativas y otras notas explicativas.

### **Responsabilidad de la Administración por los Estados Financieros**

La Administración es responsable de la preparación y presentación razonable de estos Estados Financieros de acuerdo con Normas Internacionales de Información Financiera (NIIF). Esta responsabilidad incluye diseñar, implementar y mantener el Control Interno relevante a la preparación y presentación razonable de los Estados Financieros que estén libres de representaciones erróneas de importancia relativa, ya sea debido a fraude o error, seleccionando y aplicando políticas contables apropiadas y haciendo estimaciones contables que sean razonables en las circunstancias.

### **Responsabilidad del Auditor**

Nuestra responsabilidad consiste en expresar una Opinión sobre estos Estados Financieros con base en nuestra Auditoría. Realizamos nuestra Auditoría de acuerdo con las Normas Internacionales de Auditoría. Dichas normas exigen que cumplamos con requisitos éticos y que la Auditoría sea planeada y realizada para obtener seguridad razonable sobre si los Estados Financieros están libres de representación errónea material.

Una Auditoría implica realizar procedimientos para obtener Evidencia de Auditoría sobre los montos y revelaciones en los Estados Financieros. Los procedimientos seleccionados dependen del juicio del auditor, incluyendo la valoración de los riesgos de representación errónea, materiales de los Estados Financieros, ya sea por fraude o error. Al hacer esas valoraciones de riesgo, el auditor considera el Control Interno relevante para la preparación y presentación razonable de los Estados Financieros por la Entidad, con el fin de diseñar los Procedimientos de Auditoría que sean apropiados en las circunstancias, pero no para expresar una opinión sobre la efectividad del Control Interno de la Entidad. Una Auditoría también incluye evaluar lo apropiado de las políticas contables usadas y la razonabilidad de las estimaciones contables hechas por la Administración, así como evaluar la presentación general de los Estados Financieros.

Consideramos que la evidencia de Auditoría que hemos obtenido es suficiente y apropiada para proporcionar una base para sustentar nuestra Opinión.



**ALIRO MORALES & ASOCIADOS**  
Contadores Públicos-Audidores-Consultores Cía.Ltda.  
Telefax: +593-2 2467946 - 2252446 - 2920271 - 2435897  
Tomás Chariove N49-04 y Manuel Valdivieso  
gerencia@moralesyasociados.com.ec  
www.moralesyasociados.com.ec  
Quito - Ecuador

### Opinión

En nuestra Opinión, los Estados Financieros presentan razonablemente, en todos los demás aspectos materiales la situación financiera de SINTOFIL C.A. al 31 de Diciembre de 2014, así como de sus resultados y flujos de efectivo correspondientes al ejercicio terminado en dicha fecha, de conformidad con las Normas Internacionales de Información Financiera NIIF.

### Énfasis de Asunto

Sin calificar nuestra opinión, indicamos que los Estados Financieros al 31 de Diciembre del 2012 fueron modificados mediante declaración sustitutiva presentada en el año 2014, debido a que no se logró alcanzar el valor de reinversión en la adquisición de activos productivos, por lo que fue necesario re liquidar el valor del Impuesto a la Renta de dicho período.

**Registro Nacional de Auditores Externos**  
**RNAE No. 331**

**ALIRO MORALES BOZA**  
**Socio, Registro No. 15686**

Marzo 10, 2015  
Quito, Ecuador

**SINTOFIL C.A.**  
**Balance General**

(Expresado en Dólares Americanos)

	Notas	31/12/2013	31/12/2014
<b>ACTIVOS</b>			
<b>ACTIVOS CORRIENTES</b>			
Efectivo y Equivalentes de Efectivo		317.317,40	486.798,23
Cuentas por Cobrar Comerciales	3	2.196.349,76	1.860.447,43
Anticipos y Varios Deudores	4	39.493,59	48.143,43
Activos por Impuestos Corrientes	5	548.543,59	541.359,20
Materia Prima y Productos	6	3.955.336,91	4.865.472,69
<b>Total Activos Corrientes</b>		<b>7.057.041,25</b>	<b>7.802.220,98</b>
<b>ACTIVOS NO CORRIENTES</b>			
Propiedad, Planta y Equipo	7	11.943.479,91	11.709.968,28
<b>Total Activos No Corrientes</b>		<b>11.943.479,91</b>	<b>11.709.968,28</b>
<b>TOTAL DE ACTIVOS</b>		<b>19.000.521,16</b>	<b>19.512.189,26</b>

Las Notas que se acompañan son parte integrante de los Estados Financieros.

  
 Diego Larreátegui  
 GERENTE GENERAL

  
 Martha Carranco  
 CONTADORA GENERAL


**SINTOFIL C.A.**  
**Balance General**

(Expresado en Dólares Americanos)

	Notas	31/12/2013	31/12/2014
<b>PASIVOS</b>			
<b>PASIVOS CORRIENTES</b>			
Cuentas por Pagar Comerciales	8	825.857,82	894.238,87
Varios Acreedores	9	478.898,76	477.374,45
Pasivos por Impuestos Corrientes	10	406.808,29	279.340,26
Créditos a Corto Plazo	11	2.723.444,40	2.669.721,89
<b>Total Pasivos Corrientes</b>		<b>4.435.009,27</b>	<b>4.320.675,47</b>
<b>PASIVOS NO CORRIENTES</b>			
Cuentas Particulares Accionistas		23.161,75	-
Créditos a Largo Plazo	12	242.306,53	245.843,02
Jubilación Patronal y Desahucio	13	2.939.511,12	3.060.686,68
<b>Total Pasivos no Corrientes</b>		<b>3.204.979,40</b>	<b>3.306.529,70</b>
<b>TOTAL PASIVOS</b>		<b>7.639.988,67</b>	<b>7.627.205,17</b>
<b>PATRIMONIO</b>			
Capital Social		3.440.000,00	3.440.000,00
Reserva Legal		365.499,52	435.335,78
Reserva por Revalorización		6.414.408,44	6.414.408,44
Reserva Acciones en Tesorería		(309.120,00)	(374.880,00)
Utilidades no Distribuidas		751.381,91	1.141.502,59
Utilidad del Ejercicio		698.362,62	828.617,28
<b>TOTAL DE PATRIMONIO</b>		<b>11.360.532,49</b>	<b>11.884.984,09</b>
<b>TOTAL PASIVOS Y PATRIMONIO</b>		<b>19.000.521,16</b>	<b>19.512.189,26</b>

Las Notas que se acompañan son parte integrante de los Estados Financieros.

  
 Diego Larreátegui  
 GERENTE GENERAL

  
 Martha Carranco  
 CONTADORA GENERAL


**SINTOFIL C.A.**  
**Estado de Resultados**

(Expresado en Dólares Americanos)

	Notas	31/12/2013	31/12/2014
<b>INGRESOS</b>			
Ingresos Ordinarios		14.603.038,94	13.693.619,10
Costo de Venta	14	10.944.093,07	9.810.153,10
Inventario Inicial de Productos Term.		1.861.166,81	2.019.961,02
Costo de Producción		11.102.887,28	9.940.649,05
Inventario Final de Productos Term.		(2.019.961,02)	(2.150.456,97)
<b>Utilidad Bruta en Ventas</b>		<b>3.658.945,87</b>	<b>3.883.466,00</b>
(Menos): Gastos de Ventas y Administración	15	(2.178.753,06)	(2.334.721,28)
<b>Subtotal</b>		<b>1.480.192,81</b>	<b>1.548.744,72</b>
Intereses		(306.522,99)	(285.260,11)
Comisiones		(47.362,37)	(48.610,99)
Movimiento Financiero		<b>(353.885,36)</b>	<b>(333.871,10)</b>
<b>Utilidad Operacional</b>		<b>1.126.307,45</b>	<b>1.214.873,62</b>
( Menos): 15% Participación Trabajadores		(168.946,12)	(182.231,04)
( Menos): Impuesto a la Renta		(258.998,71)	(204.025,30)
<b>Utilidad del Ejercicio</b>		<b>698.362,62</b>	<b>828.617,28</b>

Las Notas que se acompañan son parte integrante de los Estados Financieros.

  
 Diego Larreátegui  
 GERENTE GENERAL


  
 Martha Carranco  
 CONTADORA GENERAL

**SINTOFIL C.A.**  
**Estado de Cambios en el Patrimonio**  
**(Expresado en Dólares Americanos)**

Descripción	Capital Social	Reserva Legal	Reserva Revalorización	Acciones en Tesorería	Utilidades no Distribuidas	Utilidad del Ejercicio	Total Patrimonio
<b>Saldo al 1 de Enero de 2013</b>	<b>2.940.000,00</b>	<b>310.023,04</b>	<b>6.414.408,44</b>	<b>(309.120,00)</b>	<b>852.093,54</b>	<b>554.764,85</b>	<b>10.762.169,87</b>
Pago Dividendos Accionistas	-	-	-	-	(100.000,00)	-	(100.000,00)
Reserva Legal 2013	-	55.476,48	-	-	-	(55.476,48)	-
Reclasificación Utilidades 2012	-	-	-	-	499.288,37	(499.288,37)	-
Aumento de Capital	500.000,00	-	-	-	(500.000,00)	-	-
Utilidad Bruta 2013	-	-	-	-	-	1.126.307,45	1.126.307,45
Utilidades Trabajadores 2013	-	-	-	-	-	(168.946,12)	(168.946,12)
Impuesto a la Renta 2013	-	-	-	-	-	(258.998,71)	(258.998,71)
<b>Saldo al 31 de diciembre de 2013</b>	<b>3.440.000,00</b>	<b>365.499,52</b>	<b>6.414.408,44</b>	<b>(309.120,00)</b>	<b>751.381,91</b>	<b>698.362,62</b>	<b>11.360.532,49</b>
Pago Dividendos Accionistas	-	-	-	-	(130.000,00)	-	(130.000,00)
Reserva Legal 2014	-	69.836,26	-	-	-	(69.836,26)	-
Compra de Acciones	-	-	-	(65.760,00)	(108.405,68)	-	(174.165,68)
Reclasificación Utilidades 2013	-	-	-	-	628.526,36	(628.526,36)	-
Utilidad Bruta 2014	-	-	-	-	-	1.214.873,62	1.214.873,62
Utilidades Trabajadores 2014	-	-	-	-	-	(182.231,04)	(182.231,04)
Impuesto a la Renta 2014	-	-	-	-	-	(204.025,30)	(204.025,30)
<b>Saldo al 31 de diciembre de 2014</b>	<b>3.440.000,00</b>	<b>435.335,78</b>	<b>6.414.408,44</b>	<b>(374.880,00)</b>	<b>1.141.502,59</b>	<b>828.617,28</b>	<b>11.884.984,09</b>

Las Notas que se acompañan son parte integrante de los Estados Financieros.

  
**Diego Larreátegui**  
**GERENTE GENERAL**

  
**Martha Carranco**  
**CONTADOR GENERAL**




**SINTOFIL C.A.**  
**Estado de Flujos de Efectivo**

**(Expresado en Dólares Americanos)**

	<b>31/12/2013</b>	<b>31/12/2014</b>
<b>FLUJOS DE EFECTIVO EN ACTIVIDADES OPERATIVAS</b>		
Utilidad Neta	698.362,62	828.617,28
Ajustes por:		
Depreciaciones y Amortizaciones	378.361,61	364.291,58
Provisión Incobrables	22.000,00	18.000,00
Provisión Jubilación Patronal	200.000,00	202.499,00
Efectivo proveniente en actividades operativas antes de cambios en el Capital de Trabajo	<b>1.298.724,23</b>	<b>1.413.407,86</b>
(Aumento) Disminución en Cuentas por Cobrar	(630.414,44)	317.902,34
Disminución (Aumento) en Anticipos y Varios Deudores	64.340,17	(8.649,84)
(Aumento) Disminución en Impuestos Pagados por Adelantado	(151.594,02)	7.184,39
(Aumento) en Inventarios	(21.678,49)	(910.135,78)
(Disminución) Aumento Proveedores	(32.647,96)	68.381,05
Aumento (Disminución) en Varios Acreedores	160.442,81	(1.524,31)
Aumento (Disminución) en Impuestos Retenidos por Pagar	187.802,63	(127.468,03)
(Disminucion) en Jubilación Patronal	(45.857,40)	(81.323,44)
<b>Efectivo neto proveniente en Actividades Operativas</b>	<b><u>829.117,53</u></b>	<b><u>677.774,24</u></b>
<b>FLUJOS DE EFECTIVO EN ACTIVIDADES DE INVERSIÓN</b>		
Compra de Propiedad, Planta y Equipo	(273.162,46)	(130.779,96)
Compra de Acciones	-	(174.165,68)
<b>Efectivo neto utilizado en Actividades de Inversión</b>	<b><u>(273.162,46)</u></b>	<b><u>(304.945,64)</u></b>
<b>FLUJOS DE EFECTIVO EN ACTIVIDADES DE FINANCIAMIENTO</b>		
(Disminución) en Cuentas Particulares Accionistas	(40.875,81)	(23.161,75)
(Disminución) Créditos Corto Plazo	(131.996,29)	(53.722,51)
(Disminución) Aumento en Pasivo Largo Plazo	(328.251,55)	3.536,49
(Disminución) Pago de Dividendos	(100.000,00)	(130.000,00)
<b>Efectivo neto utilizado en Act. de Financiamiento</b>	<b><u>(601.123,65)</u></b>	<b><u>(203.347,77)</u></b>
Variación neta de caja y equivalentes	(45.168,58)	169.480,83
Caja y equivalentes a principio de año	362.485,98	317.317,40
<b>Caja y equivalentes al final del año</b>	<b><u>317.317,40</u></b>	<b><u>486.798,23</u></b>

  
 Diego Larreategui  
 GERENTE GENERAL

  
 Martha Carranco  
 CONTADORA GENERAL

**SINTOFIL C.A.**  
**Notas a los Estados Financieros**  
**Al 31 de Diciembre del 2014**

**(Expresado en Dólares de los Estados Unidos de América)**

**Nota 1.- Identificación y Objeto de la Compañía**

**1.1 Antecedentes**

La Compañía se constituyó mediante Escritura Pública otorgada el 15 de Febrero de 1964 y fue inscrita en el Registro Mercantil el 6 de Marzo del mismo año.

Con fecha 16 de Abril del 2013, mediante Escritura Pública otorgada ante el Notario Vigésimo Sexto del Distrito Metropolitano de Quito Dr. Homero López Obando, se aumenta el Capital en US\$ 500,000.- utilizando para este efecto el saldo de la cuenta Utilidades no Distribuidas. Este aumento de capital se encuentra inscrito en Registro Mercantil bajo el número 2983, el 6 de Agosto del 2013.

**1.2 Objeto Social**

El Objeto Social de la Compañía es el establecimiento y explotación de una planta industrial destinada al procesamiento parcial de fibras sintéticas y otros elementos de fabricación de tejidos y la comercialización de productos. Para el cumplimiento de su finalidad social, la Compañía puede realizar toda clase de actos y contratos civiles, mercantiles y más permitidos por la ley que se relacionen con su objeto social.

**Nota 2.- Bases de Presentación de los Estados Financieros y Criterios Contables Aplicados**

**a) Bases de presentación y revelación**

Los Estados Financieros adjuntos de SINTOFIL C.A. comprenden los Estados de Situación Financiera al 31 de Diciembre del 2013 y 31 de Diciembre del 2014, los Estados de Resultados, de Cambios en el Patrimonio y de Flujos de Efectivo por los años terminados en esa fechas, así como sus respectivas Notas. Estos Estados Financieros han sido preparados de acuerdo con las Normas Internacionales de Información Financiera (NIIF) en todos sus aspectos significativos y surgen de los registros contables de la Compañía que son presentados en la moneda funcional en el Ecuador (Dólar Estadounidense).

**Estimaciones y Supuestos Significativos**

Ciertos saldos incluidos en los Estados Financieros involucran el uso de estimaciones en la aplicación de las políticas contables. Estas estimaciones se basan en la experiencia histórica y otros factores, incluyendo la expectativa de ocurrencia de eventos futuros que se consideran razonables de acuerdo a las circunstancias. Las estimaciones contables resultantes, muy pocas veces serán iguales a los resultados reales, pero se ha aplicado la mejor estimación y criterio para su reconocimiento.

**Estimados y supuestos**

La aplicación de las Normas Internacionales de Información Financiera (NIIF) requiere el uso de estimaciones y supuestos que afectan a los Activos, Pasivos, Ingresos, Costos y Gastos, presentados en los Estados Financieros. La Gerencia necesariamente efectúa juicios y estimaciones que tienen un efecto significativo sobre las cifras presentadas en los Estados Financieros bajo NIIF.

Estas estimaciones se realizan en función de la mejor información disponible sobre los hechos analizados. En cualquier caso, es posible que acontecimientos que puedan tener lugar en el futuro obliguen a modificarlas en los próximos años, lo que se realizaría en su caso de forma prospectiva. Las principales estimaciones y supuestos se presentan a continuación:

**Estimación de Vidas Útiles de Propiedad, Planta y Equipo.-** La Gerencia revisa la vida útil estimada y el valor residual de los activos de forma anual, considerando que estos importes no son definitivos y únicamente representan el patrón esperado de uso de los activos en el tiempo.

**Deterioro de Propiedad, Planta y Equipo.-** La Compañía estima que a Diciembre del 2014 no existen indicios de deterioro para ninguno de sus activos que componen la Propiedad, Planta y Equipo. Sobre una base anual y cuando se detecte la existencia de algún indicio de deterioro, la Administración efectuará las respectivas evaluaciones y comparaciones necesarias para determinar el importe recuperable de los activos.

**Provisiones para Obligaciones por Beneficios Definidos.-** El valor presente de las provisiones para obligaciones por beneficios definidos depende de varios factores que son determinados en función de un cálculo actuarial basados en varios supuestos. Estos supuestos utilizados para determinar el valor presente de estas obligaciones incluyen una tasa de descuento, cualquier cambio en los supuestos impacta en el valor en libros de las provisiones de estos beneficios.

El actuario contratado por la Compañía para realizar el cálculo correspondiente, utiliza la tasa de descuento, la tasa de mortalidad y de rotación al final de cada año reportado por la Administración de la Compañía. La tasa de descuento es la tasa de interés que debe ser utilizada para determinar el valor presente de los flujos futuros de caja estimados que se espera van a ser requeridos para cumplir con la obligación de estos beneficios.

#### **b) Efectivo y equivalentes de efectivo**

El efectivo y equivalentes de efectivo reconocido en los Estados Financieros comprenden principalmente al saldo bancario sujeto a un riesgo no significativo y de entera disposición de la Compañía.

#### **c) Inventarios**

Son presentados al Costo o Valor Neto Realizable, el que sea menor. El Valor Neto realizable (VNR) es el precio estimado de venta, menos los costos necesarios para efectuar la venta. Los costos incurridos para llevar cada producto a su ubicación actual forman parte del costo. Las existencias son valuadas al costo promedio ponderado.

#### **d) Propiedad, Planta y Equipo**

La Compañía ha considerado para la Propiedad y Planta como costo atribuido el valor revalorizado, el cual se revela en la cuenta de Patrimonio "Reserva por Revalorización, y los demás activos están valorizados al costo de adquisición y rebajados por su depreciación acumulada. No existen posibles pérdidas por deterioro de su valor.

A la fecha de cierre o siempre que haya un indicio de que pueda existir un deterioro en el valor de los Activos, se comparará el valor recuperable de los mismos con su valor neto contable. Cualquier registro o reverso de una pérdida de valor, que surja como consecuencia de esta comparación se registra con cargo o abono a los resultados según corresponda.

El valor residual de estos activos, la vida útil y el método de depreciación seleccionado serán revisados y ajustados si fuera necesario.

A continuación se presentan las principales partidas de Propiedad, Planta y Equipo y las vidas útiles usadas en el cálculo de la depreciación:

Detalle	Vida Útil (años)
Edificios	60
Maquinaria	25
Muebles y Enseres	10
Instalaciones	10
Vehículos	15

**Baja de Propiedad, Planta y Equipo.-** Estos Activos pueden darse de baja por diferentes circunstancias: venta, obsolescencia o desuso, daño irreparable, sustitución por mejora, siniestro, hurto o caso fortuito. La utilidad o pérdida ocasionada en la baja por retiro o venta de una partida de Propiedades, Planta y Equipo equivale a la diferencia entre el precio de venta y el valor en libros del activo a la fecha de la transacción y se incluye en el resultado del período. Las ganancias no se clasificarán como ingresos operacionales sino como utilidad en venta de activos fijos.

**Deterioro.-** Al final de cada período, la Compañía evalúa los valores en libros de sus activos a fin de determinar si existe un indicio de deterioro, se calcula el importe recuperable del activo o unidad generadora de efectivo a fin de determinar el alcance de la pérdida por deterioro (de haber alguna). Las pérdidas por deterioro se reconocen inmediatamente en resultados, salvo si el activo se registra a un importe revaluado, en cuyo caso se debe considerar la pérdida por deterioro como una disminución en la revaluación.

#### **e) Reconocimiento de Ingresos**

Los ingresos se reconocen cuando es probable que los beneficios económicos asociados a la transacción fluyan a la Compañía y el monto de ingreso pueda ser medido confiablemente, independientemente del momento en que se genera el cobro. Los ingresos se miden por el valor razonable de la contraprestación recibida o por recibir, teniendo en cuenta las condiciones de pago definidas contractualmente y sin incluir impuestos ni aranceles.

Los ingresos de actividades ordinarias procedentes de las ventas de bienes se reconocen netos de devoluciones y descuentos, cuando se ha transferido el bien y los riesgos y beneficios asociados han sido transferidos.

#### **f) Costos y Gastos**

El Costo de Ventas se registra cuando se entregan los bienes, de manera simultánea al reconocimiento de los ingresos por la correspondiente venta.

Los otros costos y gastos se registran y se reconocen a medida que son incurridos en función de su devengamiento, independientemente del momento en que se pagan.

#### **g) Instrumentos financieros: reconocimiento inicial y medición posterior**

##### **Activos Financieros**

La Compañía reconoce sus activos financieros inicialmente al valor razonable más los costos directamente atribuibles a la transacción, excepto los activos financieros valuados al valor razonable con cambios en resultados en los que no se consideran tales costos.

Los aspectos más relevantes en cada categoría aplicable a la Compañía se describen a continuación:

**Cuentas por Cobrar.-** Las Cuentas por Cobrar son Activos Financieros no derivados cuyos cobros son fijos, que no se negocian en un mercado activo y que son distintos de los que la Compañía tenga la intención de vender inmediatamente o en un futuro próximo, los que la Compañía designe en el momento del reconocimiento inicial como disponible para la venta y los que podrían no permitir al tenedor la recuperación sustancial de toda su inversión inicial por circunstancias diferentes a su deterioro crediticio. La Compañía mantiene en esa categoría Cuentas por Cobrar.

**Deterioro de activos financieros al costo amortizado.-** Los activos financieros que se miden al costo amortizado son probados por deterioro al final de cada período. El valor en libros del activo financiero se reduce por la pérdida por deterioro directamente, excepto para las cuentas comerciales por cobrar, donde el importe en libros se reduce a través de una cuenta de provisión. La recuperación posterior de los valores previamente eliminados se convierte en otros ingresos.

**Baja de un activo financiero.-** Los activos financieros son dados de baja por la Compañía cuando expiran los derechos contractuales sobre los flujos de efectivo del activo financiero; o cuando transfiere el activo financiero desapropiándose de los riesgos y beneficios inherentes al activo financiero y ha cedido los derechos contractuales de recibir los flujos de efectivo del activo financiero; o cuando reteniendo los derechos contractuales a recibir los flujos de efectivo, la Compañía ha asumido la obligación contractual de pagarlos a uno o más perceptores.

##### **Pasivos Financieros**

Los instrumentos de deuda son clasificados como Pasivos Financieros de conformidad con la sustancia del acuerdo contractual.

Los Pasivos Financieros se clasifican como pasivo corriente a menos que se tenga derecho incondicional de diferir el pago de la obligación por lo menos 12 meses después de la fecha del estado de situación financiera.

**Cuentas por Pagar Comerciales y Otras Cuentas por Pagar.-** Las Cuentas por Pagar Comerciales y Otras Cuentas por Pagar son pasivos financieros, no derivados con pagos fijos o determinables, que no cotizan en un mercado activo.

Después del reconocimiento inicial, a valor razonable, se miden al costo amortizado utilizando el método de la tasa de interés efectiva. El período de crédito promedio para la compra de ciertos bienes es de 30 días.

La Compañía tiene implementadas políticas de manejo de riesgo financiero para asegurar que todas las cuentas por pagar se liquiden de conformidad con los términos crediticios pre acordados.

**Baja de un pasivo financiero.-** Los pasivos financieros son dados de baja cuando la obligación ha sido pagada o cancelada o bien su exigencia haya expirado. Cuando un pasivo financiero es reemplazado por otro pasivo financiero, la Compañía cancela el original y reconoce un nuevo pasivo financiero. Las diferencias que se pudieran producir de tales reemplazos de pasivos financieros son reconocidas en los resultados del año en que ocurran.

#### **h) Cuentas por Pagar y Provisiones**

Los pasivos corresponden a obligaciones existentes a la fecha del balance surgidos como consecuencia de sucesos pasados para cuya cancelación se espera una salida de recursos y cuyo importe y oportunidad se pueden estimar fiablemente.

Las provisiones son reconocidas cuando la Compañía tiene una obligación presente (Legal o implícita) como resultado de un evento pasado y es probable que se requieran recursos para cancelar las obligaciones. Las provisiones se revisan a cada fecha del Estado de Situación Financiera y se ajustan para reflejar la mejor estimación que se tenga a esa fecha. Cuando el efecto del valor del dinero en el tiempo es importante, el monto de la provisión es el valor presente de los gastos que se esperan incurrir para cancelarla.

#### **i) Beneficios a Empleados**

##### Obligaciones por beneficios post empleo

La Compañía mantiene un plan de beneficios definidos post empleo que corresponde a un plan de Jubilación Patronal, se registra con cargo a resultados del ejercicio y su pasivo representa el valor presente de la obligación a la fecha del Estado de Situación Financiera, y que se determina anualmente con base a estudios realizados por profesionales en el tema, usando el método de unidad de crédito proyectado. El valor presente de las obligaciones de beneficios definidos se determina descontando los flujos de salida de efectivo estimados usando la tasa de interés determinada por el perito.

Las suposiciones para determinar el estudio incluyen determinaciones de tasas de descuento, variaciones en los sueldos y salarios, tasas de mortalidad, edad, sexo, años de servicio, incremento en el monto mínimo de las pensiones jubilares, entre otros. Debido al largo plazo que caracteriza a las reservas para obligaciones por beneficios de jubilación, las estimaciones están sujetas a variaciones que podrían ser importantes. El efecto, positivo o negativo sobre las reservas derivadas por cambios en las estimaciones, se registrará directamente en resultados.

##### Participación empleados

La Compañía reconoce un Pasivo y un Gasto por la participación de los empleados en las utilidades de la Compañía. Este beneficio se calcula a la tasa del 15% de las utilidades líquidas de acuerdo con disposiciones legales.

### Vacaciones

La Compañía registra un Pasivo y un Gasto para reconocer la Provisión de las vacaciones de sus trabajadores considerando el tiempo de la prestación de su servicio hasta el final del período. Este beneficio se liquida contra la Provisión constituida para el efecto al momento en que el trabajador goza de su derecho a tomar sus vacaciones.

### **j) Impuestos**

De acuerdo a lo señalado en la norma sobre Impuesto a las Ganancias, el gasto por impuesto a la renta representa la suma del Impuesto a la Renta Corriente y el Impuesto Diferido.

#### Impuesto Corriente

Se basa en la utilidad gravable (tributaria) registrada durante el año. La utilidad gravable difiere de la utilidad contable, debido a las partidas de ingresos o gastos imponibles o deducibles y partidas que no serán gravables o deducibles. El pasivo de la Compañía por concepto de Impuesto Corriente se calcula utilizando las tasas fiscales aprobadas por la Administración Tributaria para cada período.

La gerencia evalúa periódicamente la posición asumida en las declaraciones de Impuesto a la Renta respecto de situaciones en las que las leyes tributarias son objeto de interpretación.

#### Impuesto a las Utilidades

El gasto por Impuesto a las utilidades de cada ejercicio recoge tanto el Impuesto a la Renta como los impuestos diferidos. Los Activos y Pasivos Tributarios para el ejercicio 2014 son medidos al monto que se estima recuperar o pagar a las autoridades tributarias. Las tasas impositivas y regulaciones fiscales empleadas en el cálculo de dichos importes son las que están vigentes a la fecha de cierre del ejercicio, siendo de un 22% para el 2014.

El importe de los impuestos diferidos se obtiene a partir del análisis de las diferencias temporales que surgen por diferencias entre los valores tributarios y contables de los activos y pasivos, principalmente de la provisión de incobrables, de la depreciación de activo fijo y de la indemnización por años de servicios de los empleados.

Debe reconocerse un activo por impuestos diferidos, siempre que se puedan compensar, con ganancias fiscales de períodos posteriores, pérdidas o créditos fiscales no utilizados hasta el momento, pero sólo en la medida en que sea probable la disponibilidad de ganancias fiscales futuras, contra los cuales cargar esas pérdidas o créditos fiscales no utilizados.

En virtud de lo expuesto, la Compañía ha provisionado el 100% del Activo Impuestos Diferidos, en razón de que no existe evidencia de que la empresa genere las Utilidades suficientes como para devengar estos Diferidos, consecuentemente no se refleja en los Estados Financieros efecto alguno por el registro de Impuestos Diferidos.

### Nota 3.- Cuentas por Cobrar Comerciales

Se refiere a:

	US\$	
	2013	2014
Cientes Nacionales	2,171,558.87	1,916,976.30
Cuentas por Cobrar SRI	1,807.80	1,807.80
Cientes Exportación	717,750.96	654,431.20
Provisión para Incobrables (i)	(694,767.87)	(712,767.87)
	<u>2,196,349.76</u>	<u>1,860,447.43</u>

- (i) El incremento generado en la reserva de incobrables se estimó en función de los créditos concedidos en el período y que aún se mantienen pendientes de cobro.

### Nota 4.- Anticipos y Varios Deudores

Se refiere a:

	US\$	
	2013	2014
Cheques en Garantía	1,300.00	20,700.00
Varios	51,404.67	9,272.67
Préstamos a Ejecutivos y Trabajadores	66,788.92	36,291.45
Provision Varios Deudores	(80,000.00)	(18,120.69)
	<u>39,493.59</u>	<u>48,143.43</u>

### Nota 5.- Activos por Impuestos Corrientes

Se refiere a:

	US\$	
	2013	2014
Retención 1%	251,700.79	241,498.35
Retención ISD	306,666.95	319,133.95
Impuestos Pagados por Adelantado	72,560.16	72,708.60
IVA 12% C/P	27,615.69	18,018.30
Provisión Acum. Otros Activos	(110,000.00)	(110,000.00)
	<u>548,543.59</u>	<u>541,359.20</u>



## Nota 6.- Materia Prima y Productos

Se refiere a:

	US\$	
	2013	2014
<b>a: Materia Prima</b>		
Hilazas	404,815.65	1,102,142.10
Anilinas	291,806.76	324,587.17
Productos Químicos	266,742.53	266,349.59
<b>Total a Materia Prima</b>	<b>963,364.94</b>	<b>1,693,078.86</b>
<b>b: Productos en Proceso</b>		
En Planta Pifo	1,043,658.39	1,265,354.73
<b>Total b Productos en Proceso</b>	<b>1,043,658.39</b>	<b>1,265,354.73</b>
<b>c: Productos Terminados</b>		
Tejidos Planos	1,981,352.70	2,109,170.21
Tejidos de Punto	38,608.32	41,286.76
<b>Total c Productos Terminados</b>	<b>2,019,961.02</b>	<b>2,150,456.97</b>
<b>d: Mercadería en Tránsito</b>		
Materia Prima	178,352.56	6,582.13
Repuestos	0.00	0.00
<b>Total d Mercadería en Tránsito</b>	<b>178,352.56</b>	<b>6,582.13</b>
<b>e: Provisión Inventarios</b>		
Provisión Inventarios	(250,000.00)	(250,000.00)
<b>Total e Provisión Inventarios</b>	<b>(250,000.00)</b>	<b>(250,000.00)</b>
	<b>3,955,336.91</b>	<b>4,865,472.69</b>

## Nota 7.- Propiedad, Planta y Equipo

Tal como se indica en la Nota Financiera No. 2, literal d, La Sociedad ha asignado como costo atribuido el valor del avalúo de Terrenos y Edificios elaborado por profesionales en este tema.

El detalle resumido se presenta a continuación:

**PROPIEDAD, PLANTA Y EQUIPO**  
**NOTA FINANCIERA No. 7**

Detalle	31.12.2013		31.12.2013		31.12.2013		31.12.2014		31.12.2014		31.12.2014		Depr. 2014
	Valor Compra	Depr. Acum.	Residual	Depr. 2013	Valor Compra	Depr. Acum.	Residual	Depr. 2014	Valor Compra	Depr. Acum.	Residual	Depr. 2014	
Terrenos	5,116,654.87	-	5,116,654.87		5,116,654.87		5,116,654.87		5,116,654.87	-	5,116,654.87		
Maquinaria	21,368,354.12	16,989,342.23	4,379,011.89	303,761.54	21,406,524.79	17,276,980.47	4,129,544.32		21,406,524.79	17,276,980.47	4,129,544.32		287,638.24
Vehículos	218,719.22	42,073.94	176,645.28	14,177.78	309,013.86	55,110.54	253,903.32		309,013.86	55,110.54	253,903.32		15,351.24
Edificios	2,432,261.92	189,621.93	2,242,639.99	50,818.08	2,432,261.92	241,721.12	2,190,540.80		2,432,261.92	241,721.12	2,190,540.80		52,099.19
Muebles y E. & Eq. Oficina	143,478.55	137,707.85	5,770.70	5,811.34	143,478.55	143,117.90	360.65		143,478.55	143,117.90	360.65		5,410.05
Instalaciones	118,726.80	95,969.62	22,757.18	3,792.87	118,726.80	99,762.48	18,964.32		118,726.80	99,762.48	18,964.32		3,792.86
<b>Total</b>	<b>29,398,195.48</b>	<b>17,454,715.57</b>	<b>11,943,479.91</b>	<b>378,361.61</b>	<b>29,526,660.79</b>	<b>17,816,692.51</b>	<b>11,709,968.28</b>		<b>29,526,660.79</b>	<b>17,816,692.51</b>	<b>11,709,968.28</b>		<b>364,291.58</b>

No se registró deterioro de la Propiedad, Planta y Equipo en razón de que no existen indicios de pérdida del valor de los activos.

La Propiedad, Planta y Equipo que se refleja en los Estados Financieros, pertenecen en su totalidad a Sintofil C.A.

En el 2014 los movimientos más representativos se refieren a la compra de:

- 1 Volkswagen Gol
- 1 Volkswagen Tiguan Sport
- 1 BMW Tipo Sedan

**Nota 8.- Cuentas por Pagar Comerciales**

Se refiere a:

	US\$	
	2013	2014
Cuentas por Pagar Nacionales	698,924.88	451,853.63
Cuentas por Pagar del Exterior	126,932.94	442,385.24
	<b>825,857.82</b>	<b>894,238.87</b>

**Nota 9.- Varios Acreedores**

Se refiere a:

	US\$	
	2013	2014
Participación Utilidades Empleados	168,946.12	182,231.04
IESS por Pagar	45,262.45	54,980.79
Batinmo (i)	-	150,000.00
Inmosint	210,000.00	-
Varios Acreedores	54,690.19	90,162.62
	<b>478,898.76</b>	<b>477,374.45</b>

- (i) Corresponde a dos (2) obligaciones por las cuales la Compañía a firmado pagarés. Estos créditos generan intereses que serán cancelados en forma conjunta con el capital una vez vencido el plazo señalados en el respectivo contrato.

**Nota 10.- Impuestos por Pagar**

Se refiere a:

	US\$	
	2013	2014
Impuesto a la Renta	258,998.71	204,025.30
IVA	117,274.98	49,222.93
Retención Fuente	30,534.60	26,092.03
	<b>406,808.29</b>	<b>279,340.26</b>

**Nota 11.- Créditos a Corto Plazo**

Se refiere a:

	US\$	
	2013	2014
Produbanco (i)	2,581,979.69	2,416,590.54
Banco General Rumiñahui (ii)	141,464.71	253,131.35
	<b>2,723,444.40</b>	<b>2,669,721.89</b>

- (i) Al 31 de Diciembre del 2014 corresponde a un total de 14 operaciones, obligaciones que se cancelarán en el año 2015.
- (ii) Al 31 de Diciembre del 2014 corresponde a un total de 2 operaciones.

Por estos créditos la Compañía mantiene en garantía una prenda industrial e hipoteca sobre la Planta.

**Nota 12.- Créditos a Largo Plazo**

Se refiere a:

	US\$	
	2013	2014
Produbanco	242,306.53	-
Banco General Rumiñahui (i)	-	245,843.02
	<b>242,306.53</b>	<b>245,843.02</b>

- (i) Corresponde a la parte no corriente de una de las operaciones con el Banco General Rumiñahui la cual fue negociada al interés del 8.95%.

**Nota 13.- Jubilación Patronal y Desahucio**

**Jubilación patronal.-** Conforme a disposiciones del Código del Trabajo Ecuatoriano, existe la obligación por parte del empleador de otorgar jubilación patronal sin perjuicio de la jubilación que les corresponde por parte de IESS a los trabajadores que por veinte años o más hubieren prestado sus servicios en forma continuada o interrumpida, tendrán derecho a ser jubilados por sus empleadores sin perjuicio de la jubilación que les corresponde en su condición de afiliados al Instituto Ecuatoriano de Seguridad Social.

**Provisión por desahucio.** - Conforme a disposiciones del Código del Trabajo Ecuatoriano, en los casos de terminación de la relación laboral por desahucio solicitado por el empleador o por el trabajador, el empleador bonificará al trabajador con el 25% del equivalente a la última remuneración mensual por cada uno de los años de servicio prestados a la misma empresa o empleador.

Dichas provisiones anualmente se llevan a los resultados del ejercicio y están sustentadas en un estudio actuarial realizado por un profesional independiente debidamente calificado por la autoridad competente. El valor presente de las obligaciones por concepto de beneficios definidos y los costos del servicio actual y el costo del servicio anterior fueron calculados utilizando el método de la unidad de crédito proyectada. Bajo este método los beneficios definidos deben ser atribuidos al período de servicio del empleado y basados en la fórmula del plan, de manera que se atribuye la misma cantidad de beneficio a cada año de servicio, considerando el uso de hipótesis actuariales para calcular el valor presente de dichos beneficios. Estas hipótesis reflejan el valor de dinero a través del tiempo, el incremento salarial y las probabilidades de pago de estos beneficios.

Un resumen de las obligaciones por beneficios definidos se detalla seguidamente:

	US\$	
	2013	2014
Reserva Jubilación Patronal	1,634,199.95	1,921,520.44
Reserva Desahucio	1,305,311.17	1,139,166.24
	<b>2,939,511.12</b>	<b>3,060,686.68</b>

#### Nota 14.- Costo de Producción

Se refiere a:

	US\$	
	2013	2014
Materia Prima	5,504,840.88	4,720,141.36
Costo de Mano de Obra (Incluido IESS etc.)	2,113,161.48	2,125,315.37
Depreciaciones	346,607.62	331,251.09
Otros	2,979,483.09	2,633,445.28
	<b>10,944,093.07</b>	<b>9,810,153.10</b>

## Nota 15.- Gastos de Ventas y Administración

Se refiere a:

	US\$	
	2013	2014
Sueldos y Honorarios (Incluido IESS etc.)	1,018,982.37	1,185,033.40
Amortizaciones, Depreciaciones y Provisiones	53,463.41	101,394.98
Transporte	259,735.73	270,633.73
Otros (i)	846,571.55	777,659.17
	<b><u>2,178,753.06</u></b>	<b><u>2,334,721.28</u></b>

- (i) Este rubro incluye erogaciones por Seguros, Impuestos Municipales, Arriendos, Gastos de Exportación, Jubilación Patronal, entre otros.

## Nota 16.- Instrumentos Financieros por Categoría

Los Instrumentos Financieros al 31 de Diciembre del 2013 y 2014 se conforman de la siguiente manera:

	Diciembre 31,	
	2013 <u>Corriente</u>	2014 <u>Corriente</u>
<i>Activos Financieros medidos al costo amortizado</i>		
Efectivo en Caja y Bancos	317,317.40	486,798.23
Deudores Comerciales, neto	<u>2,194,541.96</u>	<u>1,858,639.63</u>
Total Activos Financieros	<u>2,511,859.36</u>	<u>2,345,437.86</u>
<i>Pasivos Financieros medidos al costo amortizado</i>		
Acreedores Comerciales y Otras Cuentas por Pagar	<u>4,028,200.98</u>	<u>4,041,335.21</u>
Total Pasivos Financieros	<u>4,028,200.98</u>	<u>4,041,335.21</u>

El valor razonable de los Activos y pasivos financieros se presenta por el importe al que se podría canjear el instrumento en una transacción corriente entre partes, de común acuerdo y no en una transacción forzada o de liquidación.

El efectivo en Caja y Bancos, Deudores Comerciales, Acreedores Comerciales y Otras Cuentas por Pagar, se aproximan al valor justo debido a la naturaleza de corto plazo de estos instrumentos.

## Administración de Riesgos Financieros

### a) Objetivos y políticas de administración del riesgo financiero

La estructura de gestión de riesgos tiene como base el Directorio y la Gerencia de la Compañía, que son responsables de identificar y controlar los riesgos en coordinación con otras áreas.

### b) Riesgo de tasa de interés

La Compañía no está expuesta a riesgo de tasa de interés.

**c) Riesgo de gestión de capital**

Los objetivos de la compañía en la gestión de capital incluyen: salvaguardar la capacidad de la Compañía para continuar como negocio en marcha con el fin de generar una rentabilidad para sus accionistas y mantener una estructura óptima de capital para reducir el costo de capital.

**d) Riesgo de crédito**

El riesgo crediticio es el riesgo de que una contraparte no reúna sus obligaciones bajo un instrumento financiero o contrato de cliente, lo que lleva a una pérdida financiera. La Compañía está expuesta a riesgo crediticio por sus actividades financieras, incluyendo depósitos en bancos y otros instrumentos financieros.

**e) Valor razonable**

El valor razonable es definido como el monto al que un instrumento financiero puede ser intercambiado en una transacción entre dos partes que así lo deseen, distinta a una venta forzada o a una liquidación, y la mejor evidencia de su valor es su cotización, si es que esta existe.

Las metodologías y supuestos utilizados dependen de los términos y riesgos característicos de los distintos instrumentos financieros, e incluye lo siguiente:

- El efectivo en Caja y Bancos tienen un valor razonable que se aproximan a su valor en libros, debido al corto tiempo de vencimiento de estos instrumentos financieros.
- Los Deudores Comerciales debido a que se encuentran netas de su provisión para incobrabilidad y que tiene vencimientos menores a un año, la Gerencia ha considerado que su valor razonable no es significativamente diferente de su valor en libros.
- En el caso de los Acreedores Comerciales y Otras Cuentas por Pagar, dado que estos pasivos tienen vencimiento corriente, la Gerencia estima que su saldo contable se aproxima a su valor razonable.

Al 31 de Diciembre del 2013 y 2014 el valor en libros de los instrumentos financieros equivale a su valor razonable.

**Nota 17.- Compromisos y Contingencias**

A la fecha del presente informe (10 de Marzo del 2015), no hemos recibido respuesta de los asesores legales de la Compañía para conocer sobre la existencia de algún litigio, reclamo a favor o en contra que se encuentren auspiciando y que deban ser revelados como parte de las Notas de los Estados Financieros.


**Nota 18.- Eventos Posteriores**

Entre el 31 de diciembre del 2014 y la fecha de emisión del informe de los Auditores Independientes (10 de Marzo del 2015), no se produjeron eventos que en opinión de la Administración de la Compañía, pudieran tener un efecto importante sobre los Estados Financieros.

## Nota 19.- Nuevas Disposiciones Tributarias

Con fecha 29 de Diciembre del 2014, en el Suplemento del Registro Oficial No. 405, se expide la **"Ley Orgánica de Incentivos a la Producción y Prevención del Fraude Fiscal"** y con fecha 31 de Diciembre de 2014, en el Tercer Suplemento del Registro Oficial No. 407 se expide el **"Reglamento a la Ley Orgánica de Incentivos a la Producción y Prevención del Fraude Fiscal"** cuerpos legales que establecen reformas tributarias a la siguiente normativa:

- Código tributario
- Ley de Régimen Tributario Interno
- Código Orgánico de la Producción, Comercio e Inversiones
- Ley Reformativa para la Equidad Tributaria en el Ecuador
- Ley para la reforma de las Finanzas Públicas
- Ley de Abono Tributario
- Ley de Minería
- Ley del Anciano
- Ley Orgánica de Discapacidades
- Ley reformativa a la Ley Forestal y de Conservación de Áreas Naturales y Vida Silvestre.

  
\_\_\_\_\_  
Diego Larreátegui  
Gerente General  
\_\_\_\_\_  
Martha Carranco  
Contadora