

## FORMULARIO DECLARACIÓN DEL IMPUESTO A LA RENTA Y PRESENTACIÓN

101

DE BALANCES FORMULARIO ÚNICO SOCIEDADES Y

No. FORMULARIO

Resolución No.

ESTABLECIMIENTOS PERMANENTES

17177369

NAC-DGER2008-1620

## 100 IDENTIFICACIÓN DE LA DECLARACIÓN

(O)ORIGINAL - (S)SUSTITUTIVA

031 O

AÑO 102 2008

No. FORMULARIO QUE SUSTITUYE

104

## 200 IDENTIFICACIÓN DEL SUJETO PASIVO

EXPEDIENTE

203 95966

RUC 201

1391746792001

202

CONSORCIO FACAYVI

## OPERACIONES CON PARTES RELACIONADAS DEL EXTERIOR EN EL EJERCICIO FISCAL (INFORMATIVO)

Activo con partes relacionadas del exterior	011	0	Ingreso con partes relacionadas del exterior	013	0
Pasivo con partes relacionadas del exterior	012	0	Egreso con partes relacionadas del exterior	014	0
TOTAL OPERACIONES CON PARTES RELACIONADAS DEL EXTERIOR (011 + 012 + 013 + 014)				015	0

## ESTADO DE SITUACIÓN

## ESTADO DE RESULTADOS

## ACTIVO

## INGRESOS

## ACTIVO CORRIENTE

Ventas netas locales gravadas con tarifa 12%

601 0

Caja, bancos

311 132,656.8

Ventas netas locales gravadas con tarifa 0%

602 2,870,874.16

Inversiones corrientes

312 800,000

Exportaciones netas

603 0

Cuentas y documentos por cobrar clientes - corriente

Otros ingresos provenientes del exterior

604 0

Relacionados / Locales

313 0

Rendimientos financieros

605 0

Relacionados / Del exterior

314 0

Otras rentas gravadas

606 0

No relacionados / Locales

315 0

Utilidad en venta de activos fijos

607 0

No relacionados / Del exterior

316 0

Dividendos percibidos locales

608 0

Otras cuentas y documentos por cobrar - corriente

Rentas exentas provenientes de donaciones y aportaciones

Relacionados / Locales

317 381,809.99

De recursos públicos

609 0

Relacionados / Del exterior

318 0

De otras locales

610 0

No relacionados / Locales

319 0

Del exterior

611 0

No relacionados / Del exterior

320 0

Otras rentas exentas

612 0

(-) Provisión cuentas incobrables

321 0

TOTAL INGRESOS (Sumar del 601 al 612)

699 2,870,874.16

Crédito tributario a favor del sujeto pasivo (IVA)

323 313,822.11

Crédito tributario a favor del sujeto pasivo (RENTA)

324 43,433.79

Ventas netas de activos fijos (Informativo)

691 0

Inventario de materia prima

325 0

Ingresos por reembolso como intermediario (Informativo)

692 0

Inventario de productos en proceso

326 0

Inventario de suministros y materiales

327 0

Inventario de prod. terminados y mercad. en almacén

328 0

Mercaderías en tránsito

329 0

Inventario repuestos, herramientas y accesorios

330 0

Inventarios iniciales de bienes no producidos por


Activos creados por el sujeto pasivo

331 0


## COSTOS Y GASTOS

COSTO

GASTO



Activos pagados por anticipado	331	0	el sujeto pasivo	701	165.19
Otros activos corrientes	332	145,130.34	Compras netas locales de bienes no producidos por		
TOTAL ACTIVO CORRIENTE	339	1,816,853.03	el sujeto pasivo	702	1,567,364.85
ACTIVO FIJO			Importaciones de bienes no producidos por		
Inmuebles (excepto terrenos)	341	0	el sujeto pasivo	703	0
Naves, aeronaves, barcas y similares	342	0	(-) inventario final de bienes no producidos por	704	0
Muebles y enseres	343	1,227.56	el sujeto pasivo	705	0
Maquinaria, equipo e instalaciones	344	14,795.3	inventario inicial de materia prima	706	0
Equipo de computación y software	345	2,568.99	Compras netas locales de materia prima	707	0
Vehículos, equipo de transporte y camión móvil	346	22,678.79	Importaciones de materia prima	708	0
Otros activos fijos	347	0	(-) inventario final de materia prima	709	0
(-) Depreciación acumulada activo fijo	348	7,805.17	inventario inicial de productos en proceso	710	0
Terrenos	349	0	(-) inventario final de productos en proceso	711	0
Obras en proceso	350	0	inventario inicial de productos terminados	712	0
TOTAL ACTIVO FIJOS	359	33,465.47	(-) inventario final de productos terminados	713	0
ACTIVO DIFERIDO (INTANGIBLE)			Sueldos, salarios y demás remuneraciones que		
Marcas, patentes, derechos de llave y otros similares	371	0	constituyen materia gravada del IESS	715	0
Gastos de organización y constitución	373	0	Beneficios sociales, indemnizaciones y otras remuneraciones	716	27,192.7
Gastos de investigación, exploración y similares	375	0	que no constituyen materia gravada del IESS	717	0
Otros activos diferidos	377	0	Aporte a la seguridad social (incluye fondo de reserva)	718	5,050.58
(-) Amortización acumulada	378	0	Honorarios profesionales y dietas	719	0
TOTAL ACTIVO DIFERIDO	379	0	Honorarios a extranjeros por servicios ocasionales	720	3,303.91
ACTIVO LARGO PLAZO			Arrendamiento de inmuebles	721	6,836.88
Inversiones largo plazo / Acciones y participaciones	381	0	Mantenimiento y reparaciones	722	1,327.3
Inversiones largo plazo / Otras	382	0	Combustibles	723	0
Cuentas y documentos por cobrar clientes - largo plazo			Promoción y publicidad	724	0
Relacionados / Locales	383	0	Suministros y materiales	725	10,650
Relacionados / Del exterior	384	0	Transporte	726	7,690
No relacionados / Locales	385	0	Provisiones / Para jubilación patronal	727	128
No relacionados / Del exterior	386	0	Provisiones / Para desahucio	728	9,451.4
Otras cuentas y documentos por cobrar - largo plazo			Provisiones / Para cuentas incobrables	729	32,762.44
Relacionados / Locales	387	0	Provisiones / Otras provisiones	730	4,071.45
Relacionados / Del exterior	388	0	Arrendamiento mercantil / Local	731	29,721.53
No relacionados / Locales	389	0	Arrendamiento mercantil / Del exterior	732	47,587.24
No relacionados / Del exterior	390	0	Comisiones / Local	733	3,189.99
(-) Provisión cuentas incobrables	391	0	Comisiones / Del exterior	734	27,429.53
Otros activos largo plazo	392	1,053,585.67	Intereses bancarios	735	68,418.37
TOTAL ACTIVO LARGO PLAZO	397	1,053,585.67	Local	736	4,889.79
TOTAL DEL ACTIVO (339 + 359 + 379 + 397)	399	2,903,904.17	Del exterior	737	0
PASIVO			Intereses pagados a terceros	738	0
PASIVO CORRIENTE			Relacionados / Locales	739	0
Cuentas y documentos por pagar proveedores - corriente			Relacionados / Del exterior	740	0
Relacionados / Locales	411	679,744.76	No relacionados	741	0
			742	0	
			743	0	
			744	0	
			745	0	
			746	0	
			747	0	
			748	0	
			749	0	
			750	0	
			751	0	
			752	0	
			753	0	
			754	0	
			755	0	
			756	0	
			757	0	
			758	0	
			759	0	
			760	0	
			761	0	
			762	0	



Relacionados / Del exterior	412	<input type="text" value="0"/>	No relacionados / Del exterior	763	<input type="text" value="0"/>	764	<input type="text" value="0"/>
No relacionados / Locales	413	<input type="text" value="139,980.2"/>	Pérdida en venta de activos / Relacionadas	765	<input type="text" value="0"/>	766	<input type="text" value="0"/>
No relacionados / Del exterior	414	<input type="text" value="0"/>	Pérdida en venta de activos / No relacionadas	767	<input type="text" value="0"/>	768	<input type="text" value="0"/>
Obligaciones con instituciones financieras - corriente			Otras pérdidas	769	<input type="text" value="0"/>	770	<input type="text" value="0"/>
Locales	415	<input type="text" value="0"/>	Seguros y reaseguros (primas y cesiones)	771	<input type="text" value="48,860.21"/>	772	<input type="text" value="0"/>
Del exterior	416	<input type="text" value="0"/>	Gastos indirectos asignados desde el exterior				
Préstamos de accionistas / Locales	417	<input type="text" value="0"/>	por partes relacionadas	773	<input type="text" value="0"/>	774	<input type="text" value="0"/>
Préstamos de accionistas / Del exterior	418	<input type="text" value="0"/>	Gastos de gestión			775	<input type="text" value="1,115.9"/>
Otras cuentas y documentos por pagar - corriente			Impuestos, contribuciones y otros			776	<input type="text" value="58,718.69"/>
Relacionados / Locales	419	<input type="text" value="0"/>	Gastos de viaje	777	<input type="text" value="0"/>	778	<input type="text" value="1,055.49"/>
Relacionados / Del exterior	420	<input type="text" value="0"/>	IVA que se carga al costo o gasto	779	<input type="text" value="0"/>	780	<input type="text" value="11,692.93"/>
No relacionados / Locales	421	<input type="text" value="55,654.72"/>	Depreciación de activos fijos / Acelerada	781	<input type="text" value="0"/>	782	<input type="text" value="0"/>
No relacionados / Del exterior	422	<input type="text" value="0"/>	Depreciación de activos fijos / No acelerada	783	<input type="text" value="6,771.27"/>	784	<input type="text" value="1,033.9"/>
Impuesto a la renta por pagar del ejercicio	423	<input type="text" value="0"/>	Amortizaciones	785	<input type="text" value="0"/>	786	<input type="text" value="0"/>
Participación trabajadores por pagar del ejercicio	424	<input type="text" value="0"/>	Servicios públicos	787	<input type="text" value="120"/>	788	<input type="text" value="2,567.26"/>
Transferencias casa matriz y sucursales (del exterior)	425	<input type="text" value="0"/>	Pagos por otros servicios	789	<input type="text" value="875,891.42"/>	790	<input type="text" value="13,577.67"/>
Crédito a mutuo	426	<input type="text" value="0"/>	Pagos por otros bienes	791	<input type="text" value="0"/>	792	<input type="text" value="0"/>
Obligaciones emitidas corto plazo	427	<input type="text" value="0"/>	TOTAL COSTOS	797	<input type="text" value="2,650,880.15"/>		
Provisiones	428	<input type="text" value="0"/>	TOTAL GASTOS			798	<input type="text" value="227,755.74"/>
TOTAL PASIVO CORRIENTE	439	<input type="text" value="875,379.68"/>	TOTAL COSTOS Y GASTOS (797 + 798)			799	<input type="text" value="2,878,635.89"/>
PASIVO LARGO PLAZO							
Cuentas y documentos por pagar proveedores - largo plazo			Baja de inventario (informativo)			794	<input type="text" value="0"/>
Relacionados / Locales	441	<input type="text" value="0"/>	Pago por reembolso como reembolsante (informativo)			795	<input type="text" value="0"/>
Relacionados / Del exterior	442	<input type="text" value="0"/>	Pago por reembolso como intermediario (informativo)			796	<input type="text" value="0"/>
No relacionados / Locales	443	<input type="text" value="0"/>					
No relacionados / Del exterior	444	<input type="text" value="0"/>					
Obligaciones con instituciones financieras - largo plazo			CONCILIACIÓN TRIBUTARIA				
Locales	445	<input type="text" value="0"/>					
Del exterior	446	<input type="text" value="0"/>	UTILIDAD DEL EJERCICIO (Si 699 - 799 mayor a 0)			801	<input type="text" value="0"/>
Préstamos de accionistas / Locales	447	<input type="text" value="0"/>	PERDIDA DEL EJERCICIO (Si 699 - 799 menor a 0)			802	<input type="text" value="7,761.73"/>
Préstamos de accionistas / Del exterior	448	<input type="text" value="0"/>	(-) 15% Participación a trabajadores			811	<input type="text" value="0"/>
Otras cuentas y documentos por pagar - largo plazo			(-) 100% Dividendos percibidos exentos (Campo 608)			812	<input type="text" value="0"/>
Relacionados / Locales	449	<input type="text" value="0"/>	(-) 100% Otras rentas exentas (609+610+611+612)			813	<input type="text" value="0"/>
Relacionados / Del exterior	450	<input type="text" value="0"/>	(+) Gastos no deducibles locales			814	<input type="text" value="0"/>
No relacionados / Locales	451	<input type="text" value="0"/>	(+) Gastos no deducibles del exterior			815	<input type="text" value="0"/>
No relacionados / Del exterior	452	<input type="text" value="0"/>	(+) Gastos incurridos para generar ingresos exentos			816	<input type="text" value="0"/>
Transferencias casa matriz y sucursales (del exterior)	453	<input type="text" value="0"/>	(+) Participación trabajadores atribuibles a ingresos exentos			817	<input type="text" value="0"/>
Crédito a mutuo	454	<input type="text" value="0"/>	(-) Amortización pérdidas tributarias de años anteriores			818	<input type="text" value="0"/>
Obligaciones emitidas largo plazo	455	<input type="text" value="0"/>	(-) Deducciones por leyes especiales			819	<input type="text" value="0"/>
Provisiones para jubilación patronal	456	<input type="text" value="0"/>	(+) Ajuste por precios de transacción			820	<input type="text" value="0"/>
Provisiones para desahucio	457	<input type="text" value="0"/>	(-) Deducción por incremento neto de empleados			821	<input type="text" value="0"/>
Otras provisiones	458	<input type="text" value="0"/>	(-) Deducción por pago a trabajadores con discapacidad			822	<input type="text" value="0"/>
TOTAL PASIVO LARGO PLAZO	469	<input type="text" value="0"/>					



Pasivos diferidos	479	0	UTILIDAD GRAVABLE	829	0
Otros pasivos	489	2,052,235.35	PÉRDIDA	839	7,761.73
TOTAL DEL PASIVO (439 + 469 + 479 + 489)	499	2,927,615.03			

PATRIMONIO NETO		Utilidad a reinvertir y capitalizar		841	0
		Saldo utilidad gravable		842	0
Capital suscrito y/o asignado	501	0	Total impuesto causado	849	0
(-) Capital suscrito no pagado, acciones en tesorería	503	0	(-) Anticipo pagado	851	10,914.66
Aportes de socios o accionistas para futura capitalización	505	0	(-) Retenciones en la fuente realizadas en el ejercicio fiscal	852	32,519.13
Reserva legal	507	0	(-) Retenciones por dividendos anticipados	853	0
Otras reservas	509	0	(-) Retenciones por ingresos provenientes del exterior	854	0
Utilidad no distribuida ejercicios anteriores	513	0	(-) Crédito tributario de años anteriores	855	0
(-) Pérdida acumulada ejercicios anteriores	515	15,949.13	(-) Exoneración por leyes especiales	856	0
Utilidad del ejercicio	517	0	IMPUESTO A LA RENTA A PAGAR	859	0
(-) Pérdida del ejercicio	519	7,761.73	SALDO A FAVOR DEL CONTRIBUYENTE	869	43,433.79
TOTAL PATRIMONIO NETO	598	0			
TOTAL PASIVO Y PATRIMONIO	599	2,903,904.17	Anticipo próximo año (fórmula)	879	0

Pago previo (informativo)

890 0

DETALLE DE IMPUTACIÓN AL PAGO (Para declaraciones sustitutivas)

Impuesto	897	0	Interés	898	0	Multa	899	0
----------	-----	---	---------	-----	---	-------	-----	---

VALORES A PAGAR Y FORMA DE PAGO (Luego de imputación al pago en declaraciones sustitutivas)

Total impuesto a pagar (859 - 897)	902	0
Interés por mora	903	0
Multas	904	0
TOTAL PAGADO (902 + 903 + 904)	999	0

Mediante cheque, débito bancario, efectivo u otras formas de pago

905 0

Mediante Compensaciones

906 0

Mediante Notas de Crédito

907 0

DETALLE DE NOTAS DE CRÉDITO

N/C No.	908		N/C No.	910		N/C No.	912		N/C No.	914	
Valor USD	909	0	Valor USD	911	0	Valor USD	913	0	Valor USD	915	0

DETALLE DE COMPENSACIONES

Resolución No.	916		Resolución No.	918	
Valor USD	917	0	Valor USD	919	0

Declaro que los datos proporcionados en este documento son exactos y verdaderos, por lo que asumo la responsabilidad legal que de ella se deriven (Art. 101 de la L.O.R.T.I.)

No. ID REPRESENTANTE LEGAL

198 0601838766

199 0920223195001



FORMA DE PAGO

921 no existe dato


BANCO


922 SERVICIO DE RENTAS INTERNAS

La presente información reposa en la base de datos del SRI, conforme la declaración realizada por el contribuyente

Numero Serial: 870260057318

Fecha Recaudacion: 02/04/2009

  
 ING. EDGELY VARELA P.  
 0601838766

  
 CPA. ERIKA ORTEGA O.  
 0920223191



**SRI****SERVICIO DE RENTAS INTERNAS  
COMPROBANTE ELECTRONICO PARA PAGO**

Identificación de pago	Declaración sin valor a pagar
RUC	1391746792001
CEP#(Número de Serie)	870260057318
Código Impuesto	1021
Impuesto	Renta Sociedades
Tipo de Formulario	101

**RESUMEN DE DATOS**


Razón Social	CONSORCIO FACAYVI
Periodo Fiscal	2008
Fecha de Declaración	02/04/2009
Hora de Declaración	10:51:58 AM
Fecha de Vencimiento	27/04/2009
Fecha Máxima de Pago	02/04/2009


**VALORES A PAGAR**

Total Impuesto a Pagar	\$ 0.00
Intereses por mora	\$ 0.00
Multas	\$ 0.00
Total a Pagar	\$ 0.00

**FORMAS DE PAGO**

Débito Bancario, Efectivo, Cheque	\$ 0.00
Compensaciones	\$ 0.00
Notas de Crédito	\$ 0.00

  
TPG. EDDY VARELA PEÑA  
0601838766

  
CPA. ERIKA ORTEGA OYANG  
0920 223195

