

SIDERURGICA ECUATORIANA S.A. SIDEC

INFORME DE LOS AUDITORES INDEPENDIENTES SOBRE

- **LOS ESTADOS FINANCIEROS**
- **DEFICIENCIAS EN EL CONTROL INTERNO**

**POR EL AÑO QUE TERMINÓ
EL 31 DE DICIEMBRE DE 2017**

SIDERURGICA ECUATORIANA S. A. SIDEC

**INFORME DE LOS AUDITORES INDEPENDIENTES SOBRE LOS
ESTADOS FINANCIEROS AUDITADOS**

**POR EL AÑO QUE TERMINÓ
EL 31 DE DICIEMBRE DE 2017**

INFORME DE LOS AUDITORES INDEPENDIENTES

A la Junta General de Accionistas de
SIDERURGICA ECUATORIANA S. A.

Informe sobre la auditoría de los estados financieros

Opinión

Hemos auditado los estados financieros de **SIDERURGICA ECUATORIANA S. A.** que comprenden el estado de situación financiera al 31 de diciembre de 2017, y los correspondientes estados de resultados integral, de cambios en el patrimonio, y de flujos de efectivo por el año que terminó en esa fecha, así como las notas explicativas de los estados financieros que incluyen un resumen de las políticas contables significativas.

En nuestra opinión, los estados financieros adjuntos presentan razonablemente, en todos los aspectos significativos, la situación financiera de **SIDERURGICA ECUATORIANA S. A.** al 31 de diciembre de 2017, así como sus resultados y flujos de efectivo por los años que terminaron en esas fechas, de conformidad con las Normas Internacionales de Información Financiera (NIIF).

Fundamento de la opinión

Nuestra auditoría fue efectuada de acuerdo con las Normas Internacionales de Auditoría (NIA). Nuestras responsabilidades de acuerdo con dichas normas se describen más adelante en la sección "*Responsabilidades del auditor en relación con la auditoría de los estados financieros*" de nuestro informe. Somos independientes de la Compañía de conformidad con el Código de Ética del Contador Ecuatoriano emitido por el Instituto de Investigaciones Contables del Ecuador, y hemos cumplido las demás responsabilidades de ética de conformidad con esos requerimientos. Consideramos que la evidencia de auditoría que hemos obtenido proporciona una base suficiente y adecuada para nuestra opinión.

Énfasis

Sin calificar nuestra opinión, informamos que la Compañía realizó el proceso de implementación de las Normas Internacionales de Información Financiera (NIIF) durante el año 2017, para lo cual con fecha 31 de diciembre de 2017 realizó los ajustes contables en la cuenta de patrimonio "32115 Resultados Acumulados por Adopción NIIF" por USD 4.344.683; sin embargo, la Compañía no reestructuró los estados financieros del año 2016 (año de transición) para efectos comparativos.

A la fecha de emisión de este informe la Compañía está en causal de disolución, en razón de que no han presentado información societaria básica establecida como obligación para todas las compañías.

Otros asuntos

Los estados financieros de la Compañía correspondientes al año que terminó el 31 de diciembre de

2016, fueron auditados por otro auditor independiente, quien expresó en abril de 2017 una opinión no modificada sobre dichos estados financieros.

Responsabilidades de la Administración de la Compañía sobre los estados financieros

La Administración de la Compañía es responsable de la preparación y presentación fiel de los estados financieros adjuntos de conformidad con las NIIF, y del control interno que la Administración consideró necesario para permitir la preparación de estados financieros libres de incorrección material, debido a fraude o error.

En la preparación de los estados financieros, la Administración es responsable de valorar la capacidad de la Compañía para continuar como un negocio en marcha, revelando, según corresponda, los asuntos relacionados y utilizando el principio contable de empresa en marcha a menos que la Administración tenga la intención de liquidar la Compañía o de cesar sus operaciones, o bien no exista otra alternativa realista.

Los encargados de la administración de la Compañía son responsables de la supervisión del proceso de información financiera de la Compañía.

Responsabilidades del auditor en relación con la auditoría de los estados financieros

Nuestros objetivos son obtener una seguridad razonable de que los estados financieros en su conjunto están libres de incorrección material, debido a fraude o error, y emitir un informe de auditoría que contiene nuestra opinión. Seguridad razonable es un alto grado de seguridad pero no garantiza que una auditoría realizada de conformidad con las NIA siempre detecte una incorrección material cuando ésta exista. Las incorrecciones pueden deberse a fraude o error y son consideradas materiales si, individualmente o en conjunto, puede preverse razonablemente que influyan en las decisiones económicas que los usuarios tomen basándose en los estados financieros.

Como parte de una auditoría de conformidad con las NIA, aplicamos nuestro juicio profesional y mantuvimos una actitud de escepticismo profesional durante la auditoría; nosotros también:

- Identificamos y evaluamos los riesgos de incorrección material en los estados financieros, ya sea por fraude o error; diseñamos y aplicamos procedimientos de auditoría para responder a esos riesgos y, obtuvimos evidencia de auditoría suficiente y adecuada para proporcionar una base para nuestra opinión. El riesgo de no detectar una incorrección material debido a fraude es mayor que aquella resultante de un error, ya que el fraude involucra colusión, falsificación, omisiones deliberadas, distorsión, u elusión del control interno.
- Obtuvimos un conocimiento del control interno relevante para la auditoría con el fin de diseñar los procedimientos de auditoría que sean adecuados en función de las circunstancias y no con la finalidad de expresar una opinión sobre la eficacia del control interno de la Compañía.
- Evaluamos lo apropiado de las políticas contables utilizadas, la razonabilidad de las estimaciones contables, y las revelaciones realizadas por la Administración.

- Nuestra responsabilidad también fue, concluir sobre lo apropiado del uso por parte de la Administración, de las bases contables de negocio en marcha y, con base en la evidencia obtenida, concluimos que no existe una incertidumbre material relacionada con hechos o condiciones que puedan generar dudas significativas sobre la capacidad de la Compañía para continuar como negocio en marcha. Nuestras conclusiones se basan en la evidencia de auditoría hasta la fecha de nuestro informe; sin embargo, eventos o condiciones futuras pueden causar que la Compañía no pueda continuar como un negocio en marcha.
- Evaluamos la presentación global, la estructura y el contenido de los estados financieros, incluyendo las revelaciones, y si los estados financieros representan las transacciones y eventos subyacentes de un modo que expresen una presentación razonable


Nos comunicamos con los encargados del Gobierno Corporativo de **SIDERURGICA ECUATORIANA S. A.**, en relación con, entre otras cuestiones, el alcance y el momento de realización de la auditoría y los hallazgos significativos de auditoría, incluidas posibles deficiencias significativas en el control interno que identificamos durante la auditoría, si las hubiere.

Informe sobre otros requerimientos legales y reglamentarios

Nuestros informes sobre: deficiencias en el control interno y cumplimiento de las obligaciones tributarias, por el ejercicio económico que terminó el 31 de diciembre de 2017, son emitidos por separado.


Bestpoint Cía. Ltda.

SC • RNAE - 737



Jorge Loja Criollo
Socio

Registro CPA. No. 25.666




Santiago Píllco Bacuillma, Mgs
Gerente

Registro CPA. No. 36.323

Cuenca, 5 de febrero de 2019

SIDERURGICA ECUATORIANA S.A.**ESTADOS DE SITUACIÓN FINANCIERA
AL 31 DE DICIEMBRE DE 2017 Y 2016**

	NOTAS	2017	2016
		- (US dólares)	
ACTIVOS			
Activos corrientes			
Activos financieros corrientes:			
▪ Efectivo y equivalentes	4	656.614	1.884.127
▪ Cuentas y documentos por cobrar	5	3.183.855	1.993.297
Inventarios	6	1.227.110	2.630.764
Obras y papeles	7	5.009.342	4.695.033
Impuestos y pagos anticipados		<u>263.865</u>	<u>281.942</u>
Total activos corrientes		10.940.786	11.485.163
Inversiones en asociadas	8	854.198	1.777.521
Propiedades, maquinarias y equipos	9	<u>18.452.310</u>	<u>7.060.202</u>
TOTAL ACTIVOS		<u>30.247.294</u>	<u>20.322.886</u>
PASIVOS			
Pasivos corrientes			
Pasivos financieros corrientes	10	3.119.389	3.422.845
Proveedores y cuentas por pagar	11	11.132.593	8.904.807
Beneficios de empleados corriente	12	227.421	123.300
Impuestos y retenciones por pagar		<u>109.481</u>	<u>161.032</u>
Total pasivos corrientes		14.588.884	14.611.984
Pasivos financieros no corrientes	10	7.585.520	1.983.736
Beneficios de empleados no corriente	13	371.425	1.102.170
TOTAL PASIVOS		<u>22.545.829</u>	<u>16.902.890</u>
PATRIMONIO			
Capital social	14	5.048.762	5.048.762
Reservas		2.817.227	2.817.227
Superávit por revaluación activos		3.216.121	3.216.121
Resultados adopción NIIF	15	4.344.583	0
Resultados acumulados		<u>(7.725.328)</u>	<u>(7.642.119)</u>
TOTAL PATRIMONIO		<u>7.701.465</u>	<u>3.439.991</u>
TOTAL PASIVOS Y PATRIMONIO		<u>30.247.294</u>	<u>20.342.886</u>



Ing. Michael Ráde Quevedo
Gerente General




Ing. CPA. Rosa Padilla Padilla
Contadora


Las notas adjuntas son parte integrante de los estados financieros

SIDERURGICA ECUATORIANA S.A.**ESTADOS DE RESULTADOS INTEGRAL
POR LOS AÑOS QUE TERMINARON EL 31 DE DICIEMBRE DE 2017 Y 2016**

	<u>NOTAS</u>	<u>2017</u>	<u>2016</u>
		<u>(US dólares)</u>	
ACTIVIDADES ORDINARIAS			
Ventas netas	16	3,973,230	2,479,234
Costo de ventas	17	<u>(2,757,558)</u>	<u>(1,745,816)</u>
Utilidad bruta		1,215,672	733,418
Gastos operativos:			
Gastos de administración	18	<u>(759,763)</u>	<u>(893,878)</u>
Gastos de ventas	19	<u>(101,307)</u>	<u>(107,945)</u>
Utilidad (pérdida) operativa		354,602	(268,405)
Gastos financieros		<u>(253,315)</u>	<u>(335,303)</u>
Otros ingresos		<u>79,881</u>	<u>152,434</u>
Utilidad (pérdida) antes de deducciones		141,168	(451,274)
Participación empleados	20	<u>(21,175)</u>	<u>0</u>
Impuesto a la renta	20	<u>(71,275)</u>	<u>0</u>
RESULTADO INTEGRAL TOTAL DEL EJERCICIO		<u>48,718</u>	<u>(451,274)</u>
Utilidad (pérdida) básica por acción		<u>0.01</u>	<u>(3.09)</u>



Ing. Michael Rade Quevedo
Gerente General



Ing. CPA. Rosa Padilla Padilla
Contadora

Las notas adjuntas son parte integrante de los estados financieros.

SIDERURGICA ECUATORIANA S.A.

**ESTADOS FINANCIEROS DEL PATRIMONIO
POR EL AÑO QUE TERMINÓ EL 31 DE DICIEMBRE DE 2017**

	Capital Social	Legal	Reservas	Valuación	Salpavente	Resultado	Reservados	Patrimonio
				(En dólares)	Revalorizado	Adicional NIF	ORL	
Saldo al 31 de diciembre de 2016	5.090.702	271.350	5.252	577.078	82.36.191		(39.977)	(7.602.142)
Pago glosa año 2016								
ORL								
Adopción NIF						4.344.603	(94.058)	(37.606)
Resultado del ejercicio								(94.058)
Saldo al 31 de diciembre de 2017	5.090.702	271.350	5.252	577.078	82.36.191	4.344.603	(134.035)	(7.591.293)

Ing. Michael Roldán Quintero
Gerente General

Ing. CPA. Rosa Padilla Padilla
Contadora

Las notas adjuntas son parte integrante de los estados financieros

SIDERURGICA ECUATORIANA S.A.**ESTADO DE FLUJOS DE EFECTIVO - MÉTODO DIRECTO
POR EL AÑO QUE TERMINÓ EL 31 DE DICIEMBRE DE 2017**

	NOTAS	(US dólares)
<u>FLUJO DE EFECTIVO POR ACTIVIDADES DE OPERACIÓN</u>		
Efectivo recibido de clientes		4.794.143
Efectivo recibido por otros conceptos		25.727
Efectivo pagado a proveedores, empleados y otros		(5.797.274)
Pago por impuesto a la renta y participación laboral		(293.315)
Baja de fondos disponibles	15	(53.511)
Efectivo neto utilizado en actividades de operación		(1.324.230)
<u>FLUJO DE EFECTIVO POR ACTIVIDADES DE INVERSIÓN</u>		
Compra de propiedades, maquinaria y equipo	9	(16.213)
Efectivo neto utilizado en actividades de inversión		(16.213)
<u>FLUJO DE EFECTIVO POR ACTIVIDADES DE FINANCIAMIENTO</u>		
Obligaciones financieras recibidas - pagadas neto		112.930
Efectivo neto provisto por actividades de financiamiento		112.930
Variación neta del efectivo y sus equivalentes		(1.227.513)
Efectivo al inicio del año		1.894.127
Efectivo y sus equivalentes al final del año	4	656.614



Ing. Michael Rade Quevedo
Gerente General




Ing. CPA: Rosa Padilla Padilla
Contador


Las notas adjuntas son parte integrante de los estados financieros

SIDERURGICA ECUATORIANA S.A.

ESTADO DE FLUJOS DE EFECTIVO
CONCILIACIÓN DEL RESULTADO INTEGRAL TOTAL CON EL EFECTIVO NETO UTILIZADO EN
ACTIVIDADES DE OPERACIÓN
POR EL AÑO QUE TERMINÓ EL 31 DE DICIEMBRE DE 2017

	NOTAS	(US dólares)
RESULTADO INTEGRAL TOTAL		48.715
Partidas que no representan movimiento de efectivo		
Depreciaciones	9	302.187
Provisión jubilación patronal y desahucio	13	56.168
Ajuste ORI Otros Ingresos		(44.133)
Participación Trabajadores	20	21.175
Ingreso Renta	20	<u>71.278</u>
Subtotal		<u>435.390</u>
Cambios en activos y pasivos operativos		
Disminución en clientes		(1.740.316)
Disminución en otras cuentas por cobrar		3.400
Disminución en inventarios y obras en proceso		(2.565.966)
Impuestos y pagos anticipados		18.076
Aumento en proveedores y cuentas por pagar		2,573.288
Disminución en beneficios de empleados		82.947
Disminución en impuestos y retenciones por pagar		(122.835)
Pagos de glosa		(37.065)
Pago de jubilación y desahucio	13	(41.838)
Baja de fondos disponibles	15	(<u>53.511</u>)
Subtotal		<u>(1.379.620)</u>
EFECTIVO NETO UTILIZADO EN ACTIVIDADES DE OPERACIÓN		(1,329.230)


 Ing. Michael Ráde Quevedo
 Gerente General


 Ing. CPA. Rosa Padilla Padilla
 Contador

Las notas adjuntas son parte integrante de los estados financieros

SIDERURGICA ECUATORIANA S. A. - SIEDEC

NOTAS A LOS ESTADOS FINANCIEROS

POR LOS AÑOS QUE TERMINARON EL 31 DE DICIEMBRE DE 2017 Y 2016

1. ENTIDAD QUE REPORTA

Siderurgica Ecuatoriana S. A. - SIEDEC, (la Compañía) fue constituida el 4 de enero de 1940, en la ciudad de Quito - Ecuador. Su actividad económica principal es la elaboración y venta de productos de la industria metal mecánica en materiales de hierro y otros materiales, así como la construcción de proyectos de alta ingeniería como: Puentes, silos, estructuras pesadas, etc.

El domicilio legal de la Compañía se encuentra en la ciudad de Quito, parroquia Cotacollao calles Salavilla 065-210 y General Guerrero.

La Compañía mantiene inversiones en asociadas, su porcentaje de participación no superan el 50% por lo que no actúa como entidad controladora.

Sus acciones no cotizan en el Mercado de Valores.

2. BASES DE PREPARACIÓN DE LOS ESTADOS FINANCIEROS

Declaración de cumplimiento

Los estados financieros individuales de la Compañía al 31 de diciembre de 2017, fueron preparados de acuerdo con las Normas Internacionales de Información Financiera (NIIF); sin embargo para efectos comparativos y en apego a lo que establece la NIIF 1, los estados financieros al 31 de diciembre de 2016, no fueron convertidos a las referidas NIIF.

Los estados financieros adjuntos fueron autorizados para su emisión por la Administración de la Compañía, y según las exigencias estatutarias serán sometidos a la aprobación de la Junta General de Accionistas de la misma.

Adopción de las Normas Internacionales de Información Financiera

Conforme lo establece la NIIF 1 "Adopción por primera vez de la normas internacionales de información financiera", la Compañía adoptó las NIIF y las aplica a partir del 31 de diciembre de 2017, el proceso de adopción prevé los siguientes procedimientos: a) incluir activos y pasivos reconocidos con NIIF; b) excluir activos y pasivos no reconocidos con NIIF; c) reclasificar activos y pasivos según NIIF; y d) valorar activos y pasivos de acuerdo con NIIF. Los ajustes indicados en a) y b) fueron registrados en la cuenta patrimonial "resultados acumulados NIIF".

Bases de medición

Los estados financieros individuales fueron preparados sobre la base del costo histórico.

Moneda funcional y de presentación

Los estados financieros adjuntos están presentados en dólares de los Estados Unidos de Norteamérica (USD), que es la moneda funcional de la Compañía. A menos que se indique lo contrario, las cifras incluidas en los estados financieros adjuntos están expresados en esa moneda (USD).

SIDERURGICA ECUATORIANA S.A. - SIDER**NOTAS A LOS ESTADOS FINANCIEROS****POR LOS AÑOS QUE TERMINARON EL 31 DE DICIEMBRE DE 2017 Y 2016****Estimaciones y juicios contables**

La preparación de los estados financieros de acuerdo con las NIIF requiere que la Administración de la Compañía ejerza estimaciones y juicios contables que afectan la aplicación de las políticas contables y los montos reportados de activos, pasivos, ingresos y gastos.

Las estimaciones están basadas en la experiencia y otros supuestos que son considerados razonables bajo las circunstancias actuales. Los cambios son incorporados, con el correspondiente efecto en los resultados, una vez que el conocimiento mejorado ha sido obtenido o están presentes nuevas circunstancias.

En relación a juicios realizados en la aplicación de políticas contables, la Administración informa que ninguno de ellos tiene un efecto importante sobre los estados financieros adjuntos.

Clasificación de saldos corrientes y no corrientes

Los saldos de activos y pasivos presentados en el estado de situación financiera se clasifican en función de su vencimiento, es decir, como corrientes aquellos con vencimientos igual o inferior a 12 meses, los que están dentro del ciclo normal de la operación de la Compañía, y como no corrientes, los de vencimientos superior a dicho período.

Nuevas normas

Las siguientes NIIF y NIC revisadas han sido emitidas con fecha de aplicación para períodos anuales que comienzan después del 1 de enero de 2017:

<u>Norma</u>	<u>Título</u>	<u>Fecha efectiva</u>
NIIF 7 (modificaciones)	Fortalecer requisitos de disclosure adicionales con el fin de mejorar la información proporcionada a los usuarios	1 de enero de 2017
NIC 12 (modificaciones)	Clarificación de los principios establecidos respecto al reconocimiento de créditos por impuestos diferidos por pérdidas no realizadas	1 de enero de 2017

Las siguientes NIIF y NIC, modificaciones y nuevas entrarán en vigor para períodos que comiencen a partir del 1 de enero de 2018; la Administración ha concluido que la aplicación anticipada de tales normas no tendrán ningún efecto significativo en la preparación de los estados financieros del período actual:

<u>Norma</u>	<u>Título</u>	<u>Fecha efectiva</u>
NIIF 9 (nueva)	Instrumentos financieros; reemplaza a la NIC 39	1 de enero de 2018
NIIF 15 (nueva)	Ingresos provenientes de contratos con clientes	1 de enero de 2018
NIIF 16 (nueva)	Arrendamientos	1 de enero de 2019
NIIF 2 (modificación)	Eliminar sobre los efectos de las transacciones de derivado en pagos basados en acciones e líquidos en efectivo la clasificación de pagos basados en acciones cuando tiene cláusulas de liquidación por el neto y algunos aspectos de las modificaciones del tipo de pago basados en acciones	1 de enero de 2018
NIC 28 y NIIF 10 (modificación)	Clarificación en relación al resultado de estas operaciones si se trata de negocios o de acciones	Sin fecha definida

SIDERURGICA ECUATORIANA S.A. - SIDEC**NOTAS A LOS ESTADOS FINANCIEROS****POR LOS AÑOS QUE TERMINARON EL 31 DE DICIEMBRE DE 2017 Y 2016****3. RESUMEN DE PRINCIPALES POLÍTICAS CONTABLES**

Las políticas de contabilidad mencionadas a continuación fueron aplicadas consistentemente a todos los períodos presentados en los estados financieros individuales, a menos que otro criterio sea indicado.

Activos y pasivos financieros

Activos financieros: Son reconocidos por la Compañía aquellos activos corrientes tales como inversiones financieras, cuentas por cobrar a clientes, préstamos a particulares, empleados, partes relacionadas, y anticipo a proveedores.

Las cuentas por cobrar sin activos financieros se reconocen inicialmente al valor razonable cuando la Compañía emite la factura por la venta de bienes y servicios, posterior al reconocimiento inicial, las cuentas por cobrar se valorizan al costo amortizado usando el método de interés efectivo, menos las pérdidas por deterioro.

La compañía está expuesta principalmente a los riesgos de: 1) Crédito, 2) Liquidez, y 3) Operacional, cuya gestión está expuesta en la nota 23 "gestión de riesgo".

Pasivos financieros: La Compañía reconoce inicialmente los instrumentos de deuda emitidos en la fecha en que se originan; todos los otros pasivos financieros son reconocidos inicialmente en la fecha de la transacción en la que la Compañía se hace parte de las disposiciones contractuales del instrumento. La Compañía da de baja un pasivo financiero cuando sus obligaciones contractuales se cancelan o expiran.

Los otros pasivos financieros se componen de préstamos, cuentas por pagar comerciales, y otras cuentas y gastos acumulados por pagar.

Deterioro

Los activos financieros son evaluados el 31 de diciembre de cada año para determinar si existe evidencia objetiva de deterioro como consecuencia de uno o más eventos de pérdida ocurridos después del reconocimiento inicial del activo, que han tenido un efecto negativo en los flujos de efectivo futuros del activo que puede estimarse de manera fiable.

La evidencia objetiva de que un activo financiero está deteriorado puede incluir el incumplimiento de pago por parte de un deudor, la reestructuración de un valor adeudado en términos que la Compañía no consideraría en otras circunstancias, indicadores que el deudor o emisor entrará en bancarrota, cambios adversos en el estado de pago del prestatario o emisores, condiciones económicas que se relacionen con incumplimiento o la desaparición de un mercado activo para un instrumento.

La Compañía registra actualmente provisión por deterioro o incobrabilidad con cargo a resultados.

Determinación del valor razonable

Las políticas contables de la Compañía requieren que se determine el valor razonable de los activos y pasivos financieros y no financieros para propósitos de valoración y revelación en los estados financieros.

SIDERURGICA ECUATORIANA S.A. - SIDER**NOTAS A LOS ESTADOS FINANCIEROS****POR LOS AÑOS QUE TERMINARON EL 31 DE DICIEMBRE DE 2017 Y 2016**

El valor razonable de cualquier activo o pasivo financiero se determina utilizando las técnicas de valoraciones adecuadas o comparaciones de tasas de interés con el mercado para obligaciones de similares características.

Efectivo y equivalentes

Incluyen efectivo en caja, los depósitos a la vista mantenidos en entidades financieras, y otras inversiones a corto plazo de gran liquidez con un vencimiento original de tres meses o menos.

Inventarios

Están valorados a su costo o su valor neto de realización (VNR), el menor de los dos. El costo se determina por el método del costo promedio, excepto por las importaciones en tránsito que se llevan al costo específico.

El valor neto de realización (VNR) es el precio de venta estimado en el curso normal del negocio, menos los gastos estimados para completar la venta.

Propiedades, maquinarias y equipos

Están registradas a su valor razonable previo a la adopción de las NIIF. Los activos adquiridos posteriores a la fecha de la adopción, están registrados al costo de adquisición. Los pagos por reparación y mantenimiento se cargan a gastos, mientras que los que mejoran la vida útil de los mismos se cargan al costo del activo.

Las propiedades, maquinarias y equipos se reconocen como activo si es probable que se deriven de ellos beneficios económicos futuros y su costo puede ser determinado de una manera fiable. El costo incluye los gastos que son directamente atribuibles a la adquisición del activo.

Los programas de computación adquiridos que están integrados a la funcionalidad de los equipos relacionados, son capitalizados como parte de los respectivos equipos.

Las ganancias y pérdidas por la venta de un elemento de propiedad, maquinaria y equipos son determinados comparando el precio de venta con su valor en libros, y son reconocidas en resultados.

La depreciación de los elementos de propiedad, maquinaria y equipos se calcula sobre el monto depreciable, que corresponde al costo del activo, u otro monto que se sustituye por el costo. La depreciación de los elementos de propiedad, maquinaria y equipos se reconoce en resultados y se calcula por el método de línea recta con base a la vida útil estimada para cada componente de la propiedad; los terrenos no se deprecian.

Las vidas útiles estimadas para el período actual y comparativo son las siguientes:

	<u>Vida útil en años</u> (hasta:)
Edificios	20
Instalaciones y adecuaciones	10
Maquinarias	10
Muebles y enseres	10
Vehículos	5
Equipos de computación	3

NOTAS A LOS ESTADOS FINANCIEROS**POR LOS AÑOS QUE TERMINARON EL 31 DE DICIEMBRE DE 2017 Y 2016**

Beneficios a los empleados

Beneficios a corto plazo: Las obligaciones por beneficios a corto plazo de los empleados son medidas sobre una base no descontada y son reconocidas como gastos a medida que los empleados proveen sus servicios o el beneficio es devengado por ellos.

Se reconoce un pasivo si la Compañía posee una obligación legal o implícita actual de pagar este monto como resultado de un servicio entregado por el empleado en el pasado y la obligación puede ser estimada de manera fiable. Los principales pasivos reconocidos por este concepto corresponden a aquellos establecidos en el Código de Trabajo.

Jubilación patronal: El Código de Trabajo establece la obligación por parte de los empleadores de conceder jubilación patronal a todos aquellos empleados que hayan cumplido un tiempo mínimo de servicio de 25 años en una misma compañía; el que califica como un plan de beneficios definidos sin asignación de fondos separados.

La Compañía reconoce todas las ganancias o pérdidas actuariales que surgen del plan de beneficios definidos de jubilación patronal en otros resultados integrales y todos los gastos relacionados con el plan, excluyendo el saneamiento del descuento, en resultados.

Desahucio: El Código de Trabajo establece que cuando la relación laboral termine por desahucio, el empleador deberá pagar una indemnización equivalente al 25% de la última remuneración mensual multiplicada por el número de años de servicio.

El cálculo es realizado anualmente por un actuariado calificado usando el método de costo de crédito unitario proyectado. Cualquier ganancia o pérdida actuarial es reconocida de inmediato en otros resultados integrales.

Provisiones y contingencias

Las obligaciones o pérdidas asociadas con contingencias, originadas en reclamos, litigios, multas o penalidades en general, se reconocen como pasivo en el estado de situación financiera cuando: a) existe una obligación legal o implícita resultante de eventos pasados, b) es probable que sea necesario un flujo de salida de beneficios económicos para resolver la obligación, y c) el monto puede ser estimado de manera fiable.

El importe reconocido como provisión corresponde a la mejor estimación, a la fecha del estado de situación financiera, considerando los riesgos e incertidumbres que rodean a la mayoría de los sucesos y circunstancias concurrentes a la valoración de éstos.

Cuando no es probable que un flujo de salida de beneficios económicos sea requerido, o el monto no puede ser estimado de manera fiable, la obligación es revelada como un pasivo contingente. Obligaciones razonablemente posibles, cuya existencia será confirmada por la ocurrencia o no de uno o más eventos futuros, son también reveladas como pasivos contingentes. Cuando la probabilidad de un flujo de salida de beneficios económicos sea remota, no se reconocen activos ni pasivos contingentes.

SIDERURGICA ECUATORIANA S. A. - SIDEC**NOTAS A LOS ESTADOS FINANCIEROS****POR LOS AÑOS QUE TERMINARON EL 31 DE DICIEMBRE DE 2017 Y 2016****Capital social**

Las acciones ordinarias (única clase de acciones emitidas por la Compañía) son clasificadas como patrimonio; los costos incrementales atribuibles directamente a la emisión de acciones ordinarias, de haberlos, son reconocidos como una deducción del patrimonio, netos de cualquier efecto tributario.

Reconocimiento de ingresos ordinarios

Bienes vendidos: Los ingresos provenientes de la venta de bienes en el curso de las actividades ordinarias son reconocidos al valor razonable de la contraprestación recibida o por recibir, y neta de devoluciones y descuentos comerciales.

Los ingresos por la venta de bienes son reconocidos cuando existe evidencia persuasiva de que los riesgos y beneficios significativos derivados de la propiedad de los bienes son transferidos al comprador, es probable que se reciban los beneficios asociados con la transacción, los costos incurridos y las posibles devoluciones de los bienes negociados pueden ser medidos con fiabilidad, y la Compañía no conserve para sí ninguna responsabilidad en la administración corriente de los bienes vendidos.

Reconocimiento de gastos

Los gastos son reconocidos en el estado de resultados aplicando el método del devengado, con independencia del momento en que se produzca la corriente monetaria derivada de ellos.

Costos financieros

El gasto por interés es reconocido usando el método del devengado, los costos por préstamos que no son directamente atribuibles a la adquisición, la construcción o la producción de un activo que califica, se reconocen en resultados usando el método de interés efectivo.

Impuesto a la renta

El gasto por impuesto a la renta está compuesto por el impuesto corriente y el impuesto diferido. El impuesto a la renta corriente y diferido es reconocido en el estado de resultados, excepto cuando se trata de partidas reconocidas en otros resultados integrales o directamente en el patrimonio, en cuyo caso el monto del impuesto relacionado es reconocido en otros resultados integrales o en el patrimonio, respectivamente.

Impuesto a la renta corriente: Es el impuesto que se espera pagar sobre la utilidad gravable del año utilizando la tasa impositiva aplicable y cualquier ajuste al impuesto por pagar de años anteriores. Las normas tributarias vigentes establecen una tasa de impuesto a la renta del 22% sobre las utilidades gravables, la cual disminuye diez puntos porcentuales si las utilidades son reinvertidas por el contribuyente.

Impuesto a la renta diferido: Cuando aplica es reconocido sobre las diferencias temporales existentes entre el valor en libros de los activos y pasivos reportados para propósitos financieros y sus correspondientes bases tributarias. No se reconoce impuesto a la renta diferido por las diferencias temporales que surgen en el reconocimiento inicial de un activo o pasivo en una transacción que no afectó la utilidad o pérdida financiera ni gravable.

SIDERURGICA ECUATORIANA S.A. - SIEEC**NOTAS A LOS ESTADOS FINANCIEROS****POR LOS AÑOS QUE TERMINARON EL 31 DE DICIEMBRE DE 2017 Y 2016**

La medición del impuesto diferido refleja las consecuencias tributarias que se derivan de la forma en que la Compañía espera, a la fecha del estado de situación financiera, recuperar o liquidar el valor registrado de sus activos y pasivos. El impuesto a la renta diferido es medido a la tasa de impuesto que se espera aplique al momento de la reversión de las diferencias temporales de acuerdo a la Ley a la fecha del estado de situación financiera.

Exposición tributaria: Al determinar los montos de los impuestos corrientes e impuestos diferidos, la Compañía considera el impacto de las posiciones fiscales inciertas y si pueden adeudarse impuestos e intereses adicionales. La Compañía considera que la acumulación de sus pasivos tributarios es adecuada para todos los años fiscales abiertos sobre la base de su evaluación de varios factores, incluyendo las interpretaciones de la Ley Tributaria y la experiencia anterior. Esta evaluación depende de estimaciones y supuestos y puede involucrar una serie de juicios acerca de eventos futuros. Puede surgir nueva información que haga que la Compañía cambie su juicio acerca de la idoneidad de los pasivos fiscales actuales; tales cambios en los pasivos fiscales impactarán el gasto fiscal en el período en que se determine.

Participación de los trabajadores en las utilidades

De acuerdo con disposiciones del Código de Trabajo, la Compañía provisionó al cierre del ejercicio económico el 15% sobre la utilidad contable por participación laboral en las utilidades anuales.

Cambios en el poder adquisitivo de la moneda

El poder adquisitivo de la moneda USD dólar según lo mide el Índice de Precios al Consumidor del área urbana, calculado por el Instituto Nacional de Estadísticas y Censos, fue como sigue en los últimos cinco años:

<u>Años</u>	<u>Inflación</u>
2013	2,70%
2014	3,67%
2015	3,38%
2016	1,12%
2017	- 0,20%

4. EFFECTIVO Y EQUIVALENTES

Al 31 de diciembre de 2017 y 2016, el efectivo y equivalentes de efectivo están conformados como sigue:

		<u>2017</u>	<u>2016</u>
		<u>(US dólares)</u>	
Caja	(a)	397	62.139
Bancos nacionales	(b)	<u>656.217</u>	<u>1.821.988</u>
Total		<u>656.614</u>	<u>1.884.127</u>

(a) Debido a la adopción a las NIIF, la Administración realizó un ajuste de USD 53.511 para determinar el saldo real de la cuenta caja

(b) Representa fondos en cuentas corrientes mantenidas principalmente en el Banco del Austro S.A.; el cual presenta una calificación de riesgo de "AA-"

SIDERURGICA ECUATORIANA S.A. - SIDEC**NOTAS A LOS ESTADOS FINANCIEROS****POR LOS AÑOS QUE TERMINARON EL 31 DE DICIEMBRE DE 2017 Y 2016****5. CUENTAS Y DOCUMENTOS POR COBRAR**

Al 31 de diciembre de 2017 y 2016, las cuentas y documentos por cobrar están compuestas como sigue:

	<u>2017</u>	<u>2016</u>
	(US dólares)	
Cientes no relacionados	729.969	192.223
Cientes relacionados (nota 21)	1.666.147	627.496
Cartera en trámite judicial	96.460	218.310
Provisión para cuentas incobrables	(5.997)	(5.997)
Subtotal clientes	2.486.579	1.032.032
Anticipos a proveedores	357.660	803.906
Otras cuentas por cobrar	135.616	154.994
Cuentas por liquidar departamentos	0	366
Total	<u>3.183.855</u>	<u>1.993.297</u>

Durante los años 2017 y 2016, la Administración de la Compañía no incrementó la provisión para cuentas incobrables.

6. INVENTARIOS

Al 31 de diciembre de 2017 y 2016, los inventarios están conformados como sigue:

	<u>2017</u>	<u>2016</u>
	(US dólares)	
Insumos	919.446	1.676.352
Productos terminados	111.667	115.171
Productos en proceso	169.458	728.445
Productos importados SIDEC (colt)	3.138	7.114
Producto terminado (POLIASA)	11.815	15.393
Producto en proceso (POLIASA)	11.576	88.283
Total	<u>1.227.110</u>	<u>2.630.764</u>

La Administración de la Compañía considera que los inventarios se realizarán en un plazo máximo de doce meses, razón por la cual no estima conveniente reconocer provisión por desvalorización de los inventarios.

7. OBRAS Y PANELES

Al 31 de diciembre de 2017 y 2016, las obras y paneles están conformados como sigue:

	<u>2017</u>	<u>2016</u>
	(US dólares)	
Obras en proceso		
KIA Matrix	3.157.158	1.710.550
Gas Venubia, obra civil, equipamiento, tubería	874.752	243.471
Hyundai, edificio Solano	397.604	384.055

SIDERURGICA ECUATORIANA S.A. - SIOEC**NOTAS A LOS ESTADOS FINANCIEROS****POR LOS AÑOS QUE TERMINARON EL 31 DE DICIEMBRE DE 2017 Y 2016**

Logimanta, reparaciones de daños del sismo	773.257	182
Banco del Austro, remodelaciones, reparaciones, manteni.	129.250	158.801
Cerámica Rialto, planta tratamiento de agua, reparaciones	- 123.020	71.878
Cerámica Andina, contenedores metálicos y otros	33.112	6.942
AEKIA, lavadora semiautomática	23.614	0
Obras KIA	1.676	200.475
Obras en la planta	0	270.869
Ecuatoriana de Cerámica	0	101.162
Varlos	<u>124.634</u>	<u>1.123.984</u>
Subtotal	5.438.093	4.281.369
Panderos metálicos	(a) <u>171.249</u>	<u>413.664</u>
Tota	<u>5.609.342</u>	<u>4.695.033</u>

(a) En el año 2017, corresponde al proyecto: "Hyundai Santo Domingo Neocate" iniciado el 1 de enero de 2012, con un presupuesto de USD 714.965

8. INVERSIONES EN ASOCIADAS

Al 31 de diciembre y durante el año 2017, las inversiones en acciones tuvieron las siguientes saldos y movimientos.

	% Participa.	Valor nomina	Saldos al 31-dic-16	Ajustes Adopción NIIF	Saldos al 31-dic-17
(US dólares)					
Erasa S.A.	0,008	752	1.168	(416)	752
Inversiones Ferrozano	0,02	13	0	13	13
Electroquinta			2.477	(2.477)	0
Promeca			1.906	(1.906)	0
Canguayas S.A.	0,02	110		110	110
Inmobiliaria Ind. San Ricardo S.A.	0,05	5		5	5
Congas	0	828.038	1.766.690	(913.374)	853.316
Metalgas			25.200	(25.200)	0
Tota			<u>1.757.521</u>	<u>(943.323)</u>	<u>854.198</u>

9. PROPIEDADES, MAQUINARIAS Y EQUIPOS

El detalle de la propiedad, maquinaria y equipo y su movimiento durante el año 2017, fue el siguiente:

	% Deprec.	Vida útil	Saldos al 31-dic-16	Adiciones	Ajustes NIIF	Saldos al 31-dic-17
(US dólares)						
Terrenos			4.189.274		7.010.310	11.209.284
Construc e instalaciones en curso			7.356		(7.356)	0
Edificios	5	20	3.120.215		(810.281)	2.309.934
Instalaciones	5	20	1.280.572		1.359.262	2.639.834
Maquinaria y equipo	10	10	2.209.255	46.213	1.220.859	3.476.327
Equipo de transporte	20	5	407.267		50.168	457.435
Muebles y enseres	10	10	67.910			67.910
Computadoras	33,33	3	158.071			158.071
Herramientas	10	10	659.411		(659.411)	0
Equipo de comunicación	0	0	1.457			1.457
Activos en arrendo costo	0	0	24.627			24.627

SIDERURGICA ECUATORIANA S.A. - SIDER**NOTAS A LOS ESTADOS FINANCIEROS****POR LOS AÑOS QUE TERMINARON EL 31 DE DICIEMBRE DE 2017 Y 2016****Activos Fijos METALGAS**

Edificio	5	20	230.959		615.888	874.847
Maquinaria y equipo	10	10	189.082	(189.082)		0
Muebles y enseres	10	10	1.083	- (1.083)		0

Activos Fijos PQUHSA

Maquinaria y equipo en producc.	10	10	380.906		(380.906)	0
Subtotal			12.955.146	46.213	8.216.368	21.517.727
Depreciación acumulada			(5.094.944)	(302.182)	1.421.710	(2.765.417)
Total			7.660.202	(255.971)	11.648.002	18.452.510

10. PASIVOS FINANCIEROS

Al 31 de diciembre de 2017 y 2016, los pasivos financieros están convenidos como sigue:

	Nota	Fecha reestructuración	% de interés	2017	2016
				(US dólares)	
Obligaciones por pagar	(a)	14 de abril de 2016	4%	7.585.520	5.427.845
Intereses por pagar				3.114.989	1.903.735
Total obligaciones financieras				10.700.509	7.406.581
Porción corriente				3.114.989	3.423.845
Porción no corriente				7.585.520	1.983.736

- (a) Corresponde a un préstamo contraído con Financiera Unión del Sur el 15 de diciembre de 2012 por USD 7.047.351 a una tasa de intereses fija del 8% anual. El 14 de abril de 2016 la deuda fue reestructurada por USD 7.735.520 a una tasa de interés fija del 4% anual y un plazo de un año, la cual es renovable anualmente al vencimiento.

Al 31 de diciembre de 2010, la Compañía reconoció a favor de la Financiera USD 3.155.398 para conciliar los estados financieros con el saldo reportado ésta, el ajuste afectó a la cuenta patrimonial "resultados adopción NIIF".

11. PROVEEDORES Y CUENTAS POR PAGAR

Al 31 de diciembre de 2017 y 2016, los proveedores comerciales y cuentas por pagar están convenidos como sigue:

		2017	2016
		(US dólares)	
Proveedores locales		439.700	799.924
Proveedores relacionados	(nota 21)	72.673	0
Subtotal proveedores		512.379	799.924
Anticipo por contratos	(a)	10.503.293	7.974.105
Anticipo producción en línea		265	48.646
Otras cuentas por pagar		41.104	33.917
Compañías relacionadas	(nota 21)	75.552	48.215
Total		11.132.593	8.904.807

SIDERURGICA ECUATORIANA S.A. - SIDER**NOTAS A LOS ESTADOS FINANCIEROS****POR LOS AÑOS QUE TERMINARON EL 31 DE DICIEMBRE DE 2017 Y 2016**

- (a) Corresponde a los anticipos recibidos para la ejecución de obras de construcción, mismas que incluyen mano de obra, herramientas y equipos, los principales anticipos vigentes son:

Contratante	Obra	... Valor según...	
		Contrato	Anticipo
		(135 dólares)	
Kinohu S. A.	Construcción del concesionario Kia Samanes	2.284.303	1.600.000
Aekol S. A.	Construcción del edificio Kia Motors matriz	7.798.446	5.210.464

12. BENEFICIOS DE EMPLEADOS CORRIENTE

Al 31 de diciembre de 2017 y 2016, el pasivo por beneficios de empleados a corto plazo, se presenta como sigue:

	2017	2016
	(US dólares)	
Sueldos por pagar	39.942	7.720
Aporte patronal	19.721	14.373
Beneficios sociales	24.436	33.060
Utilidades por pagar	89.322	68.147
Total	227.421	123.300

El movimiento de los beneficios sociales corrientes durante el año 2017, fue como sigue:

	(US dólares)
Saldo inicial, enero 1	33.060
Provisiones	186.577
Pagos	(191.201)
Saldo final, diciembre 31	28.436

13. BENEFICIOS DE EMPLEADOS NO CORRIENTE

La provisión para jubilación patronal y desahucio de los ejercicios 2017 y 2016, fueron registradas en base a estudio actuarial calculado por perito independiente debidamente calificado, de acuerdo al método actuarial de costo de crédito unitario proyectado; considerando una tasa de descuento del 4,02% anual, tasa que corresponde a los rendimientos de bonos corporativos locales; los cálculos individuales se realizaron utilizando la información demográfica de 280 personas, la tasa de incremento de sueldo es del 2,50%. El movimiento de estas cuentas, durante el año 2017, fue como sigue:

	Jubilación Patronal	Desahucio	Total
	(US dólares)		
Saldo al 31 de diciembre de 2016	262.756	44.414	307.170
Provisión costo laboral	40.011	12.834	52.845
Provisión costo financiera	1.592	1.731	3.323
Ganancias actuarial OMI	65.249	17.677	82.926
Reversales por liquidaciones OMI	(33.001)		(33.001)
Beneficios pagados	(26.711)	(15.127)	(41.838)
Saldo al 31 de diciembre de 2017	309.896	61.529	371.425

SIDERURGICA ECUATORIANA S.A. - SIDER**NOTAS A LOS ESTADOS FINANCIEROS****POR LOS AÑOS QUE TERMINARON EL 31 DE DICIEMBRE DE 2017 Y 2016****14. CAPITAL SOCIAL Y RESERVAS****Capital social**

Al 31 de diciembre de 2017 y 2016, el capital social suscrito y pagado de la Compañía es de USD 5.048.762, confirmado por acciones ordinarias, iguales, acumulativas e indivisibles de USD 0,04 cada una.

Reserva legal

La Ley de Compañías establece que un valor no menor al 10% de la utilidad neta anual sea apropiado como reserva legal, hasta que represente por lo menos el 50% del capital social suscrito y pagado, esta reserva no puede ser distribuida a los accionistas, pero puede ser utilizada para absorber pérdidas futuras o para aumento de capital.

15. RESULTADOS ACUMULADOS POR ADOPCIÓN NIIF

El ajuste sobre el patrimonio al 31 de diciembre de 2017 por la adopción de las NDE, fue el siguiente:

	(US dólares)
Saldo Inicial	0
Baja caja general	(53.511)
Baja clientes	(162.137)
Baja en cartera en trámite judicial	(123.632)
Baja anticipo proveedores	(247.544)
Baja otras cuentas por cobrar	(7.678)
Baja cuentas por liquidar departamentos	(366)
Baja inventarios	(1.471.445)
Baja obras y paneles	(1.583.866)
Ajuste inversiones en acciones	(943.323)
Baja obligaciones financieras	(3.155.390)
Ajuste propiedad, planta y equipo	11.648.082
Baja proveedores	375.101
Ajuste anticipo clientes	70.400
Saldo final Adopción NIIF al 31-dic-2017	<u>4.344.683</u>

16. VENTAS NETAS

Las ventas netas durante los años 2017 y 2016, fueron originadas como sigue:

	2017	2016
	(US dólares)	
Ventas de seriales	862.172	959.705
Otros ingresos por ventas	65.972	77.215
Ventas estructuras	2.870.873	1.318.657
Ventas productos importados SIDER GOLD	16.704	2.903
Ventas productos terminados (POLIASA)	157.664	120.754
Descuento en ventas	(155)	0
Total	<u>3.973.230</u>	<u>2.479.234</u>

SIDERURGICA ECUATORIANA S. A. - SISEC**NOTAS A LOS ESTADOS FINANCIEROS****POR LOS AÑOS QUE TERMINARON EL 31 DE DICIEMBRE DE 2017 Y 2016****17. COSTO DE VENTAS**

Durante el año 2017 la determinación del costo de venta, fue como sigue:

	(US dólares)
Inventario inicial de materias primas	1.676.352
(+) Compras del año	1.264.163
(-) Inventario final de materias primas	(919.416)
(+) Inventario inicial de productos en proceso	316.735
(-) Inventario final de productos en proceso	(181.034)
(+) Inventario inicial de productos terminados	137.678
(-) Inventario final de productos terminados	(126.630)
(+) Ajustes	<u>99.741</u>
Costo de ventas	2.757.556

18. GASTOS DE ADMINISTRACIÓN

Los gastos de administración durante los años 2017 y 2016, fueron causados como sigue:

	2017	2016
	(US dólares)	
Gastos del personal	374.520	402.149
Depreciaciones	138.321	5.779
Gastos no deducibles	65.814	147.117
Honorarios y comisiones	46.139	80.478
Impuestos	32.225	92.682
Servicio de guardiana	26.433	17.600
Servicios básicos	16.826	13.515
Movilización	8.537	8.702
Gastos de fabricación	4.421	603
Mantenimiento y reparación	2.293	9.728
Combustibles y lubricantes	2.069	1.668
Otros gastos	<u>42.265</u>	<u>114.357</u>
Total	<u>759.763</u>	<u>893.878</u>

19. GASTOS DE VENTAS

Los gastos de ventas durante los años 2017 y 2016, fueron causados como sigue:

	2017	2016
	(US dólares)	
Gastos de personal	69.810	77.771
Servicios básicos	1.201	1.647
Mantenimiento y reparación	74	8.787
Depreciaciones	13.239	5.709
Transporte	11.912	7.285
Honorarios y comisiones	4.367	6.000
Otros gastos	<u>674</u>	<u>747</u>
Total	<u>101.307</u>	<u>107.945</u>

SIDERURGICA ECUATORIANA S.A. - SIDEC**NOTAS A LOS ESTADOS FINANCIEROS****POR LOS AÑOS QUE TERMINARON EL 31 DE DICIEMBRE DE 2017 Y 2016****20. IMPUESTO A LA RENTA**

Al 31 de diciembre de 2017, la Compañía registró la provisión para el impuesto a la renta anual y participación de los trabajadores, de la siguiente manera:

	(US dólares)
Utilidad contable	141.168
(-) participación empleados	(21.175)
(+) partidas conciliatorias, netas	181.884
Base imponible para impuesto a la renta	301.877
Impuesto a la renta, anticipo mínimo (a)	<u>71.278</u>

- a) El impuesto para el año 2017, en aplicación del Decreto Ejecutivo 210 del 20 de noviembre 2017, equivale al anticipo del impuesto a la renta calculado para este año fijado en USD 82.874, menos USD 11.596 que corresponde al 40% de la cuota pendiente de pago $(28.990 \times 40\%)$.

De acuerdo con disposiciones tributarias vigentes, el exceso de las retenciones sobre el anticipo mínimo puede ser recuperado previa la presentación del respectivo reclamo o puede ser compensado previa notificación al Servicio de Rentas Internas. Una vez cada tres años en circunstancias especiales el Director del SRI puede autorizar la devolución total o parcial del anticipo mínimo no compensado.

21. TRANSACCIONES CON PARTES RELACIONADAS

Durante el año 2017, los principales saldos y transacciones con partes relacionadas corresponden y fueron realizadas en términos generales, en condiciones similares a las realizadas con terceros, y se detallan a continuación:

	Tipo de relación	(US dólares)
Clientes		
Asiauto S. A.	Cia. Relacionada	9.546
Banco del Austro S. A.	Cia. Relacionada	60.251
Cerámica Andina C. A.	Cia. Relacionada	10.961
Kcasa	Cia. Relacionada	52.098
Eljuri Antonio Juan	Cia. Relacionada	227
Esfel S. A.	Cia. Relacionada	10.826
Intians Ecuador S. A.	Cia. Relacionada	8.701
Italpiso S. A.	Cia. Relacionada	22.073
Kamatoka S. A.	Cia. Relacionada	750
Kmotor S. A.	Cia. Relacionada	1.219.148
Neg. Autom. Neehyundai	Cia. Relacionada	2.424
Seguros Unidos	Cia. Relacionada	212.383
Sociedad Electrónica SDOELAC	Cia. Relacionada	<u>56.750</u>
Total	(Nota 5)	<u>1.666.147</u>
Proveedores		
Andicoaudi S. A.	Cia. Relacionada	1.341
Asiauto S. A.	Cia. Relacionada	2.778
Italpiso S. A.	Cia. Relacionada	34.031
Quito Motors S. A.	Cia. Relacionada	2.218
Seguros Unidos S. A.	Cia. Relacionada	32.308
Total	(Nota 11)	<u>72.629</u>

SIDERURGICA ECUATORIANA S. A. - SIDER**NOTAS A LOS ESTADOS FINANCIEROS****POR LOS AÑOS QUE TERMINARON EL 31 DE DICIEMBRE DE 2017 Y 2016**

Compañías relacionadas		
Almacenes Juan Elpiro Cía. Ltda.	Cía. Relacionada	34.115
Autonista S. A.	Cía. Relacionada	464
Cartorama S. A.	Cía. Relacionada	9.179
Compañía Nacional de Gas COMGAS C.A.	Cía. Relacionada	675
Ecuatoriana de Artefactos S. A.	Cía. Relacionada	19.261
Itaipisas S. A.	Cía. Relacionada	<u>11.589</u>
Total	(nota 11)	<u>75.293</u>

22. COMPROMISOS Y CONTINGENTES

La Administración de la Compañía considera que no existen contratos de importancia suscritos con terceros que comprometan activos de la Compañía al 31 de diciembre de 2017.

Así mismo la Administración manifiesta que no existen contingencias operativas, laborales ni tributarias que pudieran originar el registro de eventuales pasivos significativos al 31 de diciembre de 2017.

23. GESTIÓN DE RIESGO

La Compañía está expuesta a varios riesgos en relación a los instrumentos financieros; si bien no actúa en los mercados de inversiones especulativas, los principales son el riesgo de mercado, el riesgo de crédito y el riesgo de liquidez.

La Administración de la Compañía revela que los riesgos anteriormente citados son bajos por estar debidamente controlados y en otros casos por no ser aplicables en su totalidad como se indica a continuación:

Riesgo de mercado.- es el riesgo de que el valor razonable o los flujos futuros del efectivo de un instrumento financiero fluctúen debido a los cambios en los precios de mercado. Los precios de mercado involucran los siguientes tres tipos de riesgo:

Riesgo de la tasa de interés.- la Compañía no tiene activos que generen intereses, los ingresos y los flujos de efectivo operativos son sustancialmente independientes de los cambios en las tasas de interés en el mercado.

Riesgo del tipo de cambio.- la Compañía no mantiene transacciones comerciales, activos y pasivos en moneda diferente al dólar de los Estados Unidos de Norteamérica (USD), por lo tanto no está expuesta al riesgo de cambio resultante de la exposición de varias monedas.

Riesgo de precios.- los precios de los inventarios importados se han mantenido estables durante los últimos años y no se espera incrementos significativos durante el próximo año. Respecto a los inventarios adquiridos localmente no se han visto afectados por la volatilidad en sus precios durante el último año debido a los niveles tolerables de inflación que mantiene el país.

Riesgo de crédito.- es el riesgo de que una contraparte no cumpla sus obligaciones en virtud de un instrumento financiero o contrato comercial, produciéndose una pérdida financiera.

La Compañía no tiene concentración significativa de riesgo crediticio, tiene políticas establecidas para asegurar que la venta de sus productos se realicen a clientes con un adecuado historial crediticio; los límites de crédito se establecen para todos los clientes sobre la base de criterios de

SIDERURGICA ECUATORIANA S.A. - SIEEC**NOTAS A LOS ESTADOS FINANCIEROS****POR LOS AÑOS QUE TERMINARON EL 31 DE DICIEMBRE DE 2017 Y 2016**

calificación interna. La necesidad de provisiones por incobrabilidad se evalúa periódicamente para los clientes más importantes.

Respecto al riesgo crediticio de los saldos de bancos e instituciones financieras, se gestiona de acuerdo a la política corporativa.

Riesgo de liquidez. - es la posibilidad de que situaciones adversas de los mercados de capitales hagan que la Compañía no pueda financiar los compromisos adquiridos, tanto por inversión a largo plazo como por necesidades de capital de trabajo, a precios de mercado razonables, o de que la Compañía no pueda llevar a cabo sus planes de negocio con fuentes de financiamiento estables.

El índice de liquidez del 0,72% (0,70% en el 2016) refleja que existen activos líquidos para cubrir los pasivos corrientes. Es política de la Compañía mantener índices de liquidez adecuados para cubrir sus obligaciones corrientes en forma oportuna y sin costos adicionales a los pactados.

Al 31 de diciembre de 2017, el perfil de vencimientos en días de los activos y pasivos financieros sobre la base de pagos contractuales no descontados, es el siguiente:

	<u>1 - 30</u>	<u>31 - 90</u>	<u>91 - 360</u>	<u>> de 360</u>	<u>Total</u>
	(US dólares)				
Activos financieros					
Activo y equivalentes	656.614				656.614
Clientes	2.103.410	43.963	82.135	161.603	2.391.116
Cartera judicial				96.439	96.439
Total activos financieros	2.762.024	43.963	82.135	261.067	3.149.189
Pasivos financieros					
Obligaciones bancarias			3.119.389	7.585.520	10.704.909
Proveedores y acreedores	160.432	118.060	70.250	163.789	412.531
Total pasivos financieros	160.432	118.060	3.189.639	7.749.309	11.217.288

24. EVENTOS POSTERIORES A LA FECHA DE LOS ESTADOS FINANCIEROS

Entre el 31 de diciembre de 2017 (fecha de cierre de los estados financieros) y el 4 de enero de 2019 (fecha de culminación de la auditoría), la Administración considera que no existen hechos posteriores que alteren significativamente la presentación de los estados financieros al 31 de diciembre de 2017 o que requieran ajustes o revelación.