

Manta, 20 de Abril del 2013.

A la Junta Directiva y a los accionistas

**INDUSTAG S.A.**

Ciudad.-

Señores accionistas:

Dando cumplimiento a las disposiciones legales y estatutarias de INDUSTAG S.A., el día de hoy 20 de Abril del año dos mil trece, presento el informe de comisario correspondiente al periodo fiscal entre el uno de enero al treinta y uno de diciembre del dos mil doce. A continuación detallo los aspectos más importantes encontrados durante este periodo.

#### **BASE LEGAL**

La empresa fue constituida en la ciudad de Portoviejo, provincia de Manabí, el día miércoles veintisiete de septiembre del dos mil seis, ante la abogada Luz Hessildha Daza López, notaria publica Novena del cantón Portoviejo. La constitución fue aprobada por la Intendencia de Compañías de Portoviejo, mediante resolución No 06-p-dic-0463 del 04 de octubre del 2006; e inscrita en el Registro Mercantil bajo el No 450 y anotado en el Repertorio General tomo No 24.

Su nomina de accionistas esta conformada por los señores Ing. Fausto Antonio Zambrano Rodríguez y el Sr. Alvarez Quijije Ángel Arturo.

La empresa inicialmente contaba con una capital suscrito de \$800 correspondiente a 800 acciones .

El 28 de Agosto del 2007 se otorga ante la Notaría Publica novena del cantón Portoviejo la escritura de aumento de capital y reforma a los estatutos . En el cual se resuelve aumentar el capital de la compañía a una suma de 9,200.00 acciones ordinarias y normativas de un dólar cada una, con lo cual el capital de la empresa se establece en diez mil dólares; y el cambio de domicilio de la ciudad de Portoviejo a la ciudad de Manta.

Dicha escritura fue aprobada por la Intendencia de Compañías de Portoviejo, mediante resolución No 07 P. DIC. 0657 el 15 de octubre del 2007; e inscrita en el Registro Mercantil del Cantón Portoviejo bajo el No 274 y anotado en el Repertorio General tomo No 29 del 4 de mayo del 2011.

#### **ADMINISTRACIÓN**

La Presidencia se encuentra acertadamente en manos de la Eco. María Auxiliadora Velásquez Ponce cuyo nombramiento fue realizado el 18 de Marzo del 2013 e inscrito en el registro mercantil con el No 275 del repertorio No 886 del 09 de Abril del 2013.

La Gerencia se encuentra en manos del Sr. Ángel Álvarez Quijije cuyo nombramiento fue realizado el 05 de Mayo del 2011 e inscrito en el registro mercantil con el No 564 del repertorio No 1192 del 25 de mayo del 2011.

## **CONTABILIDAD**

La contabilidad se maneja en un sistema computarizado denominado MONICA, cumpliendo con procesos y tener de esta manera un adecuado control interno, para lo cual la contabilidad se maneja mediante la determinación de liquidación de registros en tesorería.

A partir del año 2012 se lleva la contabilidad bajo las Normas Internacionales de Información Financiera (NIIF para PYMES).

Todos los pagos se han realizado ejecutando controles previos y concurrentes, siendo debidamente autorizados.

Se han realizado de manera oportuna los controles extracontables, como arqueos de caja, conciliaciones bancarias, constatación física de inventarios, confirmación de cuentas por cobrar y cuentas por pagar.

## **ANALISIS CUENTAS**

### **INVENTARIOS**

*Se han mantenido los controles extracontables necesarios para la valoración de costos de inventarios tanto físicos como económicos, realizándose de manera mensual la constatación física de los mismos. Trabajando de manera prudente y ordenada.*

#### **Activos:**

En la cuenta Efectivo y Equivalentes al Efectivo quedo un saldo de \$30,442.82.

La cuenta servicios y otros pagos anticipados refleja un saldo de \$1,572.36 el cual esta como anticipo debido a que está pendiente la respectiva facturación para pasar a la cuenta del gasto.

*El inventario final corresponde \$36,492.72 compuesto por: \$18,557.50 a materia prima (tagua) y \$17,935.22 al producto en proceso.*

La cuenta activo por impuestos corrientes presenta un saldo a recuperar por impuestos al SRI correspondientes a anticipo por impuesto a la renta de \$ 9,675.45; y, un saldo por IVA acumulado por cobrar mediante devolución de IVA exportadores de \$33,905.54.

#### **Pasivos:**

En las cuentas del pasivo tenemos las obligaciones pendientes al IESS por concepto de aportes, préstamos quirografarios y fondo de reserva por un valor de \$3,917.80.

Los beneficios sociales de ley por decimos y vacaciones nos da un resultado de \$14,491.71.

Los Acreedores diversos ascienden a \$ 30,157.13 que corresponden a obligaciones pendientes por honorarios profesionales.

La cuenta anticipo clientes nos da un valor de \$50,072.48 que corresponden a anticipos realizados por nuestro cliente para las próximas exportaciones y con el que se ha venido operando para compras y pago de sueldos.

#### **Patrimonio:**

La cuenta de capital autorizado es de \$10,000.00, la reserva legal \$2,457.93 y la pérdida de ejercicios anteriores se amortizo de acuerdo a la ley quedando un saldo de -\$2,072.49.

El resultado acumulado provenientes de la adopción por primera vez de las NIIF es de -\$12377.09

El resultado del ejercicio 2012 arrojo una utilidad neta de \$7,683.67.

#### **OBRERO – PATRONAL**

La empresa cuanta en la actualidad con treinta y nueve empleados los mismos que se encuentran afiliados al IESS, y se les reconoce todos sus beneficios tal como especifica el código de trabajo.

Las obligaciones patronales se cumplieron en los tiempos establecidos.

#### **TRIBUTARIOS**

*Se han venido presentando las declaraciones de impuestos mensuales tanto de IVA como de Retenciones de Impuesto a la Renta y presentándose además la respectiva información de anexos.*

#### **FINANCIEROS**

#### ***BALANCE GENERAL***

Según podemos observar en el Análisis Vertical tenemos una buena composición de los activos, debido a que el 100 % corresponden a activos corrientes, siendo en este rubro mas representativo el valor correspondiente a Activos por Impuestos Corrientes con el 38.88 % seguido de los Inventarios con el 32.56% del total dando un resultado positivo ya que el inventario está listo para obtener el producto terminado para la venta.

En el pasivo el rubro más representativo es de anticipo clientes con el 47.06% del total debido a que hay una exportación pendiente tal como se refleja en el inventario.

El Patrimonio nos da un indicador positivo ya que las utilidades representa el 135% del total.

En el análisis horizontal podemos observar claramente que la situación de la empresa se *mantuvo con relación al año 2011,*

El pasivo disminuyo en un 16.23% es quiere decir que la empresa quedo menos endeuda que en el 2011, y dicha deuda no es significativa para la empresa dado a que es su mayor parte es

de anticipo de clientes y se tiene en su inventario de producto en proceso y materia prima para cumplir con los clientes.

### **BALANCE DE RESULTADOS**

El balance de resultados refleja el 100. % de ventas al exterior.

El costo de ventas representa el 74.78% siendo el rubro más representativo el costo de mano de obra con un 37.20.

Los materiales utilizados o productos vendidos el 31.14 %.

Otros costos de Producción 6.44%

Gastos Administrativos 18.11 %.

Los gastos de ventas 4.40% y Gastos Financieros 0.35% lo cual arroja una utilidad del 2.52% en relación a las ventas.

Se deja expresa constancia que para el cumplimiento de las funciones a mi encomendadas y para la elaboración del presente informe, se ha considerado lo establecido en el Art. 321 de la Ley de Compañías.


Atentamente:




Sra. Lina María Velásquez Ponce  
**COMISARIO**

**INDUSTAG S.A.**  
**ESTADO DE POSICIÓN FINANCIERA**  
**AL 31 DE DICIEMBRE DEL 2012**  
**Expresado en Dolares de Norte America**

<b>ACTIVO</b>	<b>112.088.89</b>
<b>ACTIVO CORRIENTE</b>	<b>112.088.89</b>
Efectivo y Equivalente de Efectivo	<b>30.442.82</b>
Caja-Banco	30.442.82
Inventarios	<b>36.492.72</b>
Inventario de Materia Prima	18.557.50
Inventario de Producto en Proceso	17.935.22
Servicios y Otros Pagos Anticipado	<b>1.572.36</b>
Anticipos a Proveedores	450.00
Otros Anticipos Entregados	1.122.36
Activos por Impuestos Corrientes	<b>43.580.99</b>
Credito Tributario a favor de la Empresa (IVA)	33.905.54
Anticipo Impuesto a la Renta	9.675.45
<b>PASIVO</b>	<b>106.396.87</b>
<b>PASIVO CORRIENTE</b>	<b>106.396.87</b>
Cuentas y Documentos por Pagar	<b>30.157.13</b>
Locales	30.157.13
Otras Obligaciones Corrientes	<b>26.167.26</b>
Con la Administración Tributaria	455.12
Impuestos a la Renta por Pagar de Ejercicio	3.389.77
Con el IESS	3.917.80
Por Beneficios de Ley a Empleados	14.491.71
Participación Trabajadores por Pagar del Ejercicio	1.954.14
Dividendos por Pagar	1.958.72
Anticipo Clientes	<b>50.072.48</b>
Anticipo de Clientes	50.072.48
<b>PATRIMONIO</b>	<b>5.692.02</b>
<b>CAPITAL</b>	<b>10.000.00</b>
Capital Suscrito o Asignado	10.000.00
Reservas	<b>2.457.93</b>
Reserva Legal	2.457.93
Resultados Acumulados	<b>-14.449.58</b>
(-) Perdidas Acumuladas	-2.072.49
Resultados Acumulados Provenientes de la Adopción por primera vez NIIF	-12.377.09
Resultados del Ejercicio	<b>7.683.67</b>
Ganacia Neta del Periodo	7.683.67

  
 Sr. Angel Alvarez Quijije  
 GERENTE

  
 Ing. Rosana Araya  
 CONTADOR

**INDUSTAG S.A.**  
**ANEXOS A LOS ESTADOS FINANCIEROS**  
**AL 31 DE DICIEMBRE DEL 2012**

**ACTIVO**

<b>ACTIVO CORRIENTE</b>	<b>112.088.89</b>
Efectivo y Equivalente al Efectivo	30.442.82
Caja Chica	283.78
Banco Internacional Cta. Cte	30.159.04
<b>INVENTARIO FINAL</b>	<b>36.492.72</b>
Inv. Materia Prima (Ext. Bodega)	18.557.50
Inv. Producto en Proceso (Planta)	17.935.22
<b>SERVICIOS Y OTROS PAGOS ANTICIPADOS</b>	<b>1.572.36</b>
Victor Mendoza	450.00
Ab. Maria Elisa Delgado	750.00
Gustavo Hidrovo	150.00
Jorge Rosado	150.00
Maria del Rocio Franco Mero	72.36
<b>ACTIVOS POR IMPUESTOS DIFERIDOS</b>	<b>43.580.99</b>
IVA Acumulado por Cobrar	33.905.54
Anticipo Impuesto a la Renta	9.675.45


**INDUSTAG S.A.**  
**ANEXOS A LOS ESTADOS FINANCIEROS**  
**AL 31 DE DICIEMBRE DEL 2012**

**PASIVOS**

<b>PASIVOS CORRIENTES</b>	<b>101.052.96</b>
<b>CUENTAS Y DOCUMENTOS POR PAGAR</b>	<b>30.157.13</b>
Locales	30.157.13
<b>OTRAS OBLIGACIONES CORRIENTES</b>	<b>20.823.35</b>
Retencion en la Fte. Por pagar impuesto a la Renta	137.40
Retencion en la Fte. Por pagar IVA	317.72
Aporte IESS	3.127.05
Préstamos Quirografarios IESS	590.50
Fondo de Reserva IESS	200.25
13 ER Sueldo	1.218.76
14 TO Sueldo	7.870.97
Vacaciones	5.251.01
Sueldo por Pagar	150.97
Dividendos por Pagar Año 2011	1.958.72
<b>ANTICIPO DE CLIENTES</b>	<b>50.072.48</b>
Anticipo Inv.Comerciales de Tagua	50.072.48

**INDUSTAG S.A.**  
**ESTADO DE RESULTADOS INTEGRALES**  
**Al 31 de Diciembre del 2012**  
**Expresado en Dolares de Norte America**

<b>INGRESOS</b>	<b>518.650.27</b>
INGRESOS DE ACTIVIDADES PRONARIAS	<b>518.650.27</b>
Ventas de Bienes	517.852.20
Otros Ingresos de Actividades ordinarias	798.07
<b>COSTOS DE VENTAS Y PRODUCCION</b>	<b>387.269.39</b>
MATERIALES UTILIZADOS O PRODUCTOS VENDIDOS	<b>161.251.24</b>
(+)Inventario Inicial de Materia Prima	52.618.19
(+)Compras Netas Locales de Materia Prima	114.677.96
(-)Inventario Final de Materia Prima	-18.557.50
(+)Inventario Inicial de Productos en Proceso	
(-)Inventario Final de Productos en Proceso	-17.935.22
(+)Inventario Inicial de Productos Terminados	30.447.81
(+) MANO DE OBRA DIRECTA	<b>192.653.94</b>
Sueldo y Beneficios Sociales	192.653.94
(+) OTROS COSTOS INDIRECTOS DE FABRICACIÓN	<b>33.364.21</b>
Mantenimiento y Reparaciones	1.507.87
Suministros Materiales y Repuestos	12.600.61
Otros Costos de Producción	19.255.73
<b>GANANCIA BRUTA</b>	<b>131.380.88</b>
<b>GASTOS</b>	<b>118.353.30</b>
GASTOS DE VENTA	22.798.66
GASTOS ADMINISTRATIVOS	93.763.78
GASTOS FINANCIEROS	1.790.86
<b>GANANCIA ANTES DEL 15% A TRABAJADORES E IMPUESTO A LA RENTA DE OPERACIONES CONTINUADAS</b>	<b>13.027.58</b>
15% Participación Trabajadores	1.954.14
<b>GANANCIA ANTES DE IMPUESTOS</b>	<b>11.073.44</b>
Impuesto a la Renta Causado	3.389.77
<b>GANANCIA DE OPERACIONES CONTINUADAS</b>	<b>7.683.67</b>
<b>GANANCIA DE NETA DEL PERIODO</b>	<b>7.683.67</b>
<b>RESULTADO INTEGRAL TOTAL DEL AÑO</b>	<b>7.683.67</b>



**Sr. Angel Alvarez Quijije**  
**GERENTE GENERAL**



**Ing. Rosana Alava**  
**CONTADOR**



**INDUSTAG S.A.**  
**ANEXO AL ESTADO DE RESULTADO INTEGRAL**  
**AL 31 DE DICIEMBRE DEL 2012**

<b>INGRESOS</b>	<b>518.650.27</b>
VENTA DE BIENES	
Locales	8.874.36
Al Exterior	508.977.84
OTROS INGRESOS	
Otras Rentas	798.07

**INDUSTAG S.A.**  
**ANEXO AL ESTADO DE RESULTADO INTEGRAL**  
**AL 31 DE DICIEMBRE DEL 2012**

**GASTOS**

**MANO DE OBRA DIRECTA**

MOD Sueldos	128.319.93
MOD Horas Extras	4.816.30
MOD Decimotercer sueldo	12.314.53
MOD Decimocuarto sueldo	12.127.41
MOD Vacaciones	6.068.93
MOD Aporte patronal	17.545.46
MOD Fondo de reserva	3.918.38
MOD Bonificación	7.543.00
	<hr/>
	<b>192.653.94</b>

**OTROS COSTOS INDIRECTOS DE FABRICACION**

GF Sacos vacíos	1.769.80
GF Mantenimiento maquinarias	1.507.87
GF Transporte de Tagua	11.087.14
GF Fungicidas e Insecticidas	1.040.59
GF Suministros de trabajo	9.723.16
GF Agua para Personal	2.360.28
GF Trabajos ocasionales	4.168.31
GF Prendas de protección	67.06
GF Luz y Agua Potable	140.00
GF Arriendo de Maquinaria y Edificio	1.500.00
	<hr/>
	<b>33.364.21</b>

**GASTOS ADMINISTRATIVOS**

GA Sueldos	21.602.70
GA Indemnización empleados	18.200.57
GA Decimo tercer sueldo	1.800.21
GA Decimo cuarto sueldo	583.95
AG Fondos de reserva	1.780.62
GA Aporte patronal	3.896.03
GA Honorarios profesionales	12.866.19
GA Vacaciones	1.246.40
GA Seguridad Privada	13.645.00
	<hr/>
	<b>75.621.67</b>

**SERVICIOS BASICOS**

GG Energia Electrica	7.887.94
GG Agua Potable	
GG Telefono	365.53
	<hr/>
	<b>8.253.47</b>

**GASTOS DE OFICINA**

GG Correo y comunicación	2.878.90
GG Miscelaneos	2.477.66
GG Mantenimeintos de Equipos	184.70
GG Utiles de escritorios	481.27
GG Permisos de Funcionamiento	159.00
GG Servicios bancarios	1.790.86

---

**7.972.39****IMPUESTOS,CONTRIBUCIONES Y OTROS**

GG Super Cia	147.27
GG Intereses y Multas no deducible	1.699.77
GG Banco Central del Ecuador	62.72

---

**1.909.76****DEPRECIACIONES Y AMORTIZACIONES**

Amortizacion Perdidad años anteriores	1.036.22
---------------------------------------	----------

---

**1.036.22****GASTOS DE VENTA**

GV Exportación	4.057.51
El Aduanero	390.00
Aseguradora del Sur	7.843.27
Hamburg sud	9.881.07
Carlos Bazurto Moreira	144.00
Impexservices S.A.	1.243.94

---

**23.559.79**

**INDUSTAG S.A.**  
**ESTADO DE POSICIÓN FINANCIERA**  
**AL 31 DE DICIEMBRE DEL 2012**  
**ANALISIS VERTICAL**

<b>ACTIVO</b>	<b>112.088.89</b>	<b>100.00</b>
<b>ACTIVO CORRIENTE</b>	<b>112.088.89</b>	<b>100.00</b>
Efectivo y Equivalente de Efectivo	30.442.82	27.16
Caja-Banco	30.442.82	27.16
Inventarios	36.492.72	32.56
Inventario de Materia Prima	18.557.50	16.56
Inventario de Producto en Proceso	17.935.22	16.00
Servicios y Otros Pagos Anticipado	1.572.36	1.40
Anticipos a Proveedores	450.00	0.40
Otros Anticipos Entregados	1.122.36	1.00
Activos por Impuestos Corrientes	43.580.99	38.88
Credito Tributario a favor de la Empresa (IVA)	33.905.54	30.25
Anticipo Impuesto a la Renta	9.675.45	8.63
<b>PASIVO</b>	<b>106.396.87</b>	<b>100.00</b>
<b>PASIVO CORRIENTE</b>	<b>106.396.87</b>	<b>100.00</b>
Cuentas y Documentos por Pagar	30.157.13	28.34
Locales	30.157.13	28.34
Otras Obligaciones Corrientes	26.167.26	24.59
Con la Administración Tributaria	455.12	0.43
Impuestos a la Renta por Pagar de Ejercicio	3.389.77	3.19
Con el IESS	3.917.80	3.68
Por Beneficios de Ley a Empleados	14.491.71	13.62
Participación Trabajadores por Pagar del Ejercicio	1.954.14	1.84
Dividendos por Pagar	1.958.72	1.84
Anticipo Clientes	50.072.48	47.06
Anticipo de Clientes	50.072.48	47.06
<b>PATRIMONIO</b>	<b>5.692.02</b>	<b>100.00</b>
<b>CAPITAL</b>	<b>10.000.00</b>	<b>175.68</b>
Capital Suscrito o Asignado	10.000.00	175.68
Reservas	2.457.93	43.18
Reserva Legal	2.457.93	43.18
Resultados Acumulados	-14.449.58	-253.86
(-) Pérdidas Acumuladas	-2.072.49	-36.41
Resultados Acumulados Provenientes de la Adopción por primera vez NIIF	-12.377.09	-217.45
Resultados del Ejercicio	7.683.67	134.99
Ganacia Neta del Periodo	7.683.67	134.99

**INDUSTAG S.A.**  
**INDICES FINANCIEROS COMPARATIVOS**

		<b>2.011</b>	<b>2.012</b>
<b>INDICE DE SOVENCIA O LIQUIDEZ CORRIENTE</b>	<u>ACTIVO CORRIENTE</u> PASIVO CORRIENTE	1.06	1.05
<b>INDICE DE LIQUIDEZ SECA</b>	<u>ACTIVOS CORRIENTES - INVENTARIOS</u> PASIVOS CORRIENTES	0.40	0.71
<b>ENDEUDAMIENTO</b>	<u>PASIVO TOTAL</u> ACTIVO TOTAL	0.95	0.95
<b>ESTRUCTURAL</b>	<u>PATRIMONIO</u> ACTIVOS TOTALES	0.05	0.05
<b>CAPITAL DE TRABAJO</b>	ACTIVOS CORRIENTES - PASIVOS CORRIENT	7.264.72	5.892.02

**INDUSTAG S.A.****ESTADO DE POSICIÓN FINANCIERA - ANALISIS HORIZONTAL**

	2.011	2.012	VARIACIONES ABSOLUTAS	VARIACIONES PORCENTUALES
<b>ACTIVO</b>	<b>134.272.16</b>	<b>112.088.89</b>	-22.183.27	-16.52
<b>ACTIVO CORRIENTE</b>	<b>134.272.16</b>	<b>112.088.89</b>	-22.183.27	-16.52
Efectivo y Equivalente de Efectivo	5.484.72	30.442.82	24.958.10	455.05
Caja-Banco	5.484.72	30.442.82	24.958.10	455.05
Activos Financieros	11.015.53		-11.015.53	-100.00
Dctos. Y Ctas. Por Cobrar Clientes No Re	11.015.53		-11.015.53	-100.00
Inventarios	83.066.00	36.492.72	-46.573.28	-56.07
Inventario de Materia Prima	52.618.19	18.557.50	-34.060.69	-64.73
Inventario de Producto en Proceso		17.935.22	17.935.22	100.00
Inventario de Producto Terminado	30.447.81		-30.447.81	100.00
Servicios y Otros Pagos Anticipado	-	1.572.36	1.572.36	100.00
Anticipos a Proveedores		450.00	450.00	100.00
Otros Anticipos Entregados		1.122.36	1.122.36	100.00
Activos por Impuestos Corrientes	34.705.91	43.580.99	8.875.08	25.57
Credito Tributario a favor de la Empresa	27.535.51	33.905.54	6.370.03	23.13
Anticipo Impuesto a la Renta	7.170.40	9.675.45	2.505.05	34.94
<b>PASIVO</b>	<b>127.007.44</b>	<b>106.396.87</b>	-20.610.57	-16.23
<b>PASIVO CORRIENTE</b>	<b>127.007.44</b>	<b>106.396.87</b>	-20.610.57	-16.23
Cuentas y Documentos por Pagar	30.093.05	30.157.13	64.08	0.21
Locales	30.093.05	30.157.13	64.08	0.21
Otras Obligaciones Corrientes	17.079.63	26.167.26	9.087.63	53.21
Con la Administración Tributaria	587.80	455.12	-132.68	-22.57
Impuestos a la Renta por Pagar de Ejercicio		3.389.77	3.389.77	
Con el IESS	4.431.58	3.917.80	-513.78	-11.59
Por Beneficios de Ley a Empleados	12.060.25	14.491.71	2.431.46	20.16
Participación Trabajadores por Pagar del Ejercicio		1.954.14	1.954.14	
Dividendo por Pagar		1.958.72	1.958.72	
Anticipo Clientes	79.834.76	50.072.48	-29.762.28	-37.28
Anticipo de Clientes	79.834.76	50.072.48	-29.762.28	-37.28
<b>PATRIMONIO</b>	<b>7.264.72</b>	<b>5.692.02</b>	-1.572.70	-21.65
<b>CAPITAL</b>	<b>10.000.00</b>	<b>10.000.00</b>	-	-
Capital Suscrito o Asignado	10.000.00	10.000.00	-	-
Reservas	2.000.00	2.457.93	457.93	22.90
Reserva Legal	2.000.00	2.457.93	457.93	22.90
Resultados Acumulados	-15.485.80	-14.449.58	1.036.22	-6.69
(-)Perdidas Acumuladas	-3.108.71	-2.072.49	1.036.22	-33.33
Resultados Acumulados Provenientes de	-12.377.09	-12.377.09	-	-
Resultados del Ejercicio	10.750.52	7.683.67	-3.066.85	-28.53
Ganacia Neta del Período	10.750.52	7.683.67	-3.066.85	-28.53

**INDUSTAG S.A.**  
**ESTADO DE RESULTADOS INTEGRALES**  
**AL 31 DE DICIEMBRE DEL 2012**  
**ANALISIS VERTICAL**

<b>INGRESOS</b>	<b>518.650.27</b>	
INGRESOS DE ACTIVIDADES PRONARIAS	<b>518.650.27</b>	
Ventas de Bienes	517.852.20	100.00
Otros Ingresos de Actividades ordinarias	798.07	0.15
<b>COSTOS DE VENTAS Y PRODUCCION</b>	<b>387.269.39</b>	<b>74.78</b>
MATERIALES UTILIZADOS O PRODUCTOS VENDIDOS	<b>161.251.24</b>	<b>31.14</b>
(+)Inventario Inicial de Materia Prima	52.618.19	10.16
(+)Compras Netas Locales de Materia Prima	114.677.96	22.14
(-)Inventario Final de Materia Prima	-18.557.50	-3.58
(+)Inventario Inicial de Productos en Proceso		0.00
(-)Inventario Final de Productos en Proceso	-17.935.22	-3.46
(+)Inventario Inicial de Productos Terminados	30.447.81	5.88
(+) MANO DE OBRA DIRECTA	<b>192.653.94</b>	<b>37.20</b>
Sueldo y Beneficios Sociales	192.653.94	37.20
(+) OTROS COSTOS INDIRECTOS DE FABRICACIÓN	<b>33.364.21</b>	<b>6.44</b>
Mantenimiento y Reparaciones	1.507.87	0.29
Suministros Materiales y Repuestos	12.600.61	2.43
Otros Costos de Producción	19.255.73	3.72
<b>GANANCIA BRUTA</b>	<b>131.380.88</b>	<b>25.37</b>
<b>GASTOS</b>	<b>118.353.30</b>	<b>22.85</b>
GASTOS DE VENTA	22.798.66	4.40
GASTOS ADMINISTRATIVOS	93.763.78	18.11
GASTOS FINANCIEROS	1.790.86	0.35
<b>GANANCIA ANTES DEL 15% A TRABAJADORES E IMPUESTO A LA RENTA DE OPERACIONES CONTINUADAS</b>	<b>13.027.58</b>	<b>2.52</b>
15% Participación Trabajadores	1.954.14	0.38
<b>GANANCIA ANTES DE IMPUESTOS</b>	<b>11.073.44</b>	<b>2.14</b>
Impuesto a la Renta Causado	3.389.77	0.65
<b>GANANCIA DE OPERACIONES CONTINUADAS</b>	<b>7.683.67</b>	<b>1.48</b>
<b>GANANCIA DE NETA DEL PERIODO</b>	<b>7.683.67</b>	<b>1.48</b>
<b>RESULTADO INTEGRAL TOTAL DEL AÑO</b>	<b>7.683.67</b>	<b>1.48</b>

**INDUSTAG S.A.**  
**ANALISIS DE RENTABILIDAD COMPARATIVO**

			<b>2011</b>	<b>2012</b>
<b>INDICE DE RENTABILIDAD BRUTA</b>	<u>UTIL. ANTES PART. EMP. E IMP.</u> CAPITAL ( O PATRIM.)	X 100	147.98	228.87% %
<b>INDICE DE RENTABILIDAD NETA</b>	<u>UTILIDAD NETA</u> CAPITAL ( O PATRIM.)	X 100	89.99	135% %



**INDUSTAG S.A.**  
**ESTADO DE RESULTADOS INTEGRALES**  
**DEL 1º DE ENERO AL 31 DE DICIEMBRE DEL 2012**  
**ANALISIS HORIZONTAL**

	AÑO 2011	AÑO 2012	VARIACIONES ABSOLUTAS	VARIACIONES PORCENTUALES
<b>INGRESOS</b>	<b>750.664.06</b>	<b>518.650.27</b>	-232.013.79	-30.91%
INGRESOS DE ACTIVIDADES PRONARIAS	750.664.06	518.650.27	-232.013.79	-30.91%
Ventas de Bienes	749.605.73	517.852.20	-231.753.53	-30.92%
Otros Ingresos de Actividades ordinarias	1.058.33	798.07	-260.26	-24.59%
<b>COSTOS DE VENTAS Y PRODUCCION</b>	<b>618.714.80</b>	<b>387.269.39</b>	\$ (231.445.41)	-37.41%
MATERIALES UTILIZADOS O PRODUCTOS VENDIDOS	428.579.27	161.251.24	\$ (267.328.03)	-62.38%
(+)Compras Netas Locales de Bienes no Producidos por la	210.172.94			0.00%
(+)Inventario Inicial de Materia Prima	15.642.57	52.618.19	\$ 36.975.62	236.38%
(+)Compras Netas Locales de Materia Prima	245.222.10	114.677.96	(130.544.14)	-53.24%
(-)Inventario Final de Materia Prima	-52.618.19	-18.557.50	34.060.69	-64.73%
(+)Inventario Inicial de Productos en Proceso			-	
(-)Inventario Final de Productos en Proceso		-17.935.22	(17.935.22)	
(+)Inventario Inicial de Productos Terminados	40.607.66	30.447.81	(10.159.85)	-25.02%
(-)Inventario Final de Productos Terminados	-30.447.81		30.447.81	-100.00%
(+) MANO DE OBRA DIRECTA	155.198.97	192.653.94	37.454.97	24.13%
Sueldo y Beneficios Sociales	155.198.97	192.653.94	37.454.97	24.13%
(+) OTROS COSTOS INDIRECTOS DE FABRICACIÓN	34.936.56	33.364.21	(1.572.35)	-4.50%
Mantenimiento y Reparaciones		1.507.87	1.507.87	
Suministros Materiales y Repuestos		12.600.61	12.600.61	100.00%
Otros Costos de Producción	34.936.56	19.255.73	\$ (15.680.83)	-44.88%
<b>GANANCIA BRUTA</b>	<b>131.949.26</b>	<b>131.380.88</b>	\$ (568.38)	-0.43%
<b>GASTOS</b>	<b>121.198.74</b>	<b>118.353.30</b>	\$ (2.845.44)	-2.35%
GASTOS DE VENTA	32.562.63	22.798.66	\$ (9.763.97)	-29.99%
GASTOS ADMINISTRATIVOS	88.636.11	93.763.78	\$ 5.127.67	5.79%
GASTOS FINANCIEROS		1.790.86	\$ 1.790.86	
<b>GANANCIA ANTES DEL 15% A TRABAJADORES E IMPUESTO</b>				
<b>A LA RENTA DE OPERACIONES CONTINUADAS</b>	<b>10.750.52</b>	<b>13.027.58</b>	\$ 2.277.06	21.18%
15% Participación Trabajadores	1.612.57	1.954.14	\$ 341.57	21.18%
<b>GANANCIA ANTES DE IMPUESTOS</b>	<b>9.137.95</b>	<b>11.073.44</b>	\$ 1.935.49	21.18%
Impuesto a la Renta Causado	2.599.93	3.389.77	\$ 789.84	30.38%
<b>GANANCIA DE OPERACIONES CONTINUADAS</b>	<b>6.538.02</b>	<b>7.683.67</b>	\$ 1.145.65	17.52%
<b>GANANCIA DE NETA DEL PERIODO</b>	<b>6.538.02</b>	<b>7.683.67</b>	\$ 1.145.65	17.52%
<b>RESULTADO INTEGRAL TOTAL DEL AÑO</b>	<b>6.538.02</b>	<b>7.683.67</b>	\$ 1.145.65	17.52%

**INDUSTAG S.A.**  
**ANALISIS DE RENTABILIDAD COMPARATIVO**

		<b>2011</b>	<b>2012</b>
RENTABILIDAD NETA SOBRE VENTAS	<u>UTILIDAD NETA</u> <u>VENTAS NETAS</u>	0.0087	0.015
RENTABILIDAD BRUTA SOBRE VENTAS	<u>UTILIDAD BRUTA</u> <u>VENTAS NETAS</u>	0.0143	0.025