

FORMULARIO

DECLARACIÓN DEL IMPUESTO A LA RENTA Y PRESENTACIÓN DE

101

BALANCES FORMULARIO ÚNICO - SOCIEDADES

Resolución No. 2005-0637

100 IDENTIFICACIÓN DE LA DECLARACIÓN

31 (S)USTITUTIVA(O)RIGINAL

102 AÑO

104 No. DE FORMULARIO QUE SUSTITUYE

200 IDENTIFICACIÓN DEL CONTRIBUYENTE

106 No. de empleados bajo nómina

201 RUC

1791886259001

ALEXANDER GRAHAM BELL CIA LTDA.

203 EXPEDIENTE

94948

ESTADO DE SITUACIÓN

300 ACTIVO

500 PATRIMONIO NETO

9 ACTIVO CORRIENTE

501 Capital suscrito o asignado o patrimonio institucional

311 Caja bancos

0

503 (-) Capital suscrito no pagado, acciones en tesorería

400

313 Inversiones financieras temporales

0

505 Aportes socios o accionistas para futura capitalización

29.800

315 Ctas y Docs. por cobrar clientes no relacionados

8.421.65

507 Reserva legal

0

317 (-) Provisión cuentas incobrables

0

508 Reservas facultativa y estatutaria

0

319 Ctas y docs por cobrar clientes relacionados

0

509 Reserva de capital

0

321 Otras cuentas por cobrar

0

512 Reserva por valuación, donaciones y otras

0

323 Crédito tributario a favor de la empresa (iva)

0

513 Utilidad no distribuida ejercicios anteriores

0

324 Crédito tributario a favor de la empresa (I.R.) años anteriores

0

515 (-) Pérdida acumulada ejercicios anteriores

28.204.2

325 Crédito tributario a favor de la empresa (I.R.) año corriente

14.12

517 Utilidad del ejercicio (Después de participaciones e impuestos)

0

326 Inventario de materia prima

0

519 (-) Pérdida del ejercicio

26.968.25

327 Inventario de productos en proceso

0

598 TOTAL PATRIMONIO NETO

-24.972.45

328 Inventario de suministros y materiales

0

599 TOTAL PASIVO Y PATRIMONIO NETO (499+598)

30.668.27

329 Inventario de productos term. y mercad. en almacén

0

330 Mercaderías en tránsito

0

331 Inventario repuestos, herramientas y accesorios

0

332 Seguros pagados por anticipado

0

600 INGRESOS

601 Ventas netas locales gravadas con tarifa 12%

0

333 Arrendos pagados por anticipado

0

602 Ventas netas locales gravadas con tarifa cero

38.854

334 Dividendos pagados por anticipado

0

603 Exportaciones netas

0

338 Otros activos corrientes

0

604 Ingresos provenientes del exterior

0

339 TOTAL ACTIVO CORRIENTE

8.435.77

605 Rendimientos financieros

0

340 ACTIVO FIJO

606 Otras rentas

0

ACTIVO FIJO TANGIBLE

341 Terrenos

0

607 Dividendos recibidos locales

0

342 Edificios

0

608 Otras rentas recibidas

0

343 Obras en proceso

0

609 Utilidad en venta de bienes

0

344 Instalaciones

0

610 Ingresos por reembolso

0

345 Muebles y enseres

13.135.5

699 TOTAL INGRESOS

38.854

346 Maquinaria y equipo

7.905

700 COSTOS Y GASTOS

347 Naves, aeronaves, barcasas y similares


0

710 COSTO DE VENTAS

711 Inventario inicial bienes no producidos por la sociedad

0

349 Equipo de computación y software	7,300	712 Compras netas locales de bienes no producidos por la sociedad	0
351 Vehículos, equipo de transporte y equipo caminero móvil	0	713 Importaciones de bienes no producidos por la sociedad	0
353 Otros activos fijos tangibles	0	714 (-) Inventario final bienes no producidos por la sociedad	0
355 (-) Depreciación acumulada activo fijo	6,108	715 Inventario inicial de materia prima	0
357 (-) Depreci. acumulada acelerada vehículos, equipo transp. y caminero móvil	0	716 Compras netas locales de materia prima	0
359 TOTAL ACTIVO FIJO TANGIBLE	22,232.5	717 Importaciones de materia prima	0
ACTIVO FIJO INTANGIBLE		718 (-) Inventario final de materia prima	0
361 Marcas, patentes, derechos de llave y otros similares	0	719 Inventario inicial de productos en proceso	0
363 (-) Amortización acumulada	0	720 (-) Inventario final de productos en proceso	0
368 TOTAL ACTIVO FIJO INTANGIBLE	0	721 Inventario inicial productos terminados	0
369 TOTAL ACTIVO FIJO (359+368)	22,232.5	722 (-) Inventario final de productos terminados	0
370 OTROS ACTIVOS		723 Baja de inventarios	0
ACTIVO DIFERIDO		724 Sueldos, salarios y demás remuneraciones	27,821.53
371 Gastos de organización y constitución	0	725 Sueldos, salarios y demás remuneraciones a través de tercerizadoras	0
373 Gastos de investigación exploración y otros	0	726 Aportes a la seguridad social (incluido fondos de reserva)	3,380.32
375 Saldo deudor de diferencial cambiario	0	727 Beneficios sociales e indemnizaciones	0
377 Otros activos diferidos	0	728 Gasto provisión para jubilación patronal	0
378 (-) Amortización acumulada	0	729 Honorarios, comisiones y dietas a personas naturales	10,910
379 TOTAL ACTIVO DIFERIDO	0	730 Remuneraciones a otros trabajadores autónomos	0
380 ACTIVOS LARGO PLAZO		731 Honorarios a extranjeros por servicios ocasionales	0
381 Ctas y Docs por cobrar a largo plazo clientes relacionados	0	732 Mantenimiento y reparaciones	350.82
382 Ctas y Doc. por cobrar a largo plazo clientes no relacionados	0	733 Arrendamiento bienes inmu. propiedad personas naturales	0
383 Ctas y Docs por cobrar a largo plazo otros	0	734 Arrendamiento bienes inmu. propiedad de sociedades	0
385 (-) Provisión cuentas incobrables	0	735 Comisión a sociedades	0
387 Inversiones a largo plazo acciones y participaciones	0	736 Promoción y publicidad	3,813.62
389 Inversiones a largo plazo otras	0	737 Combustibles	0
393 Otros gastos anticipados largo plazo	0	738 Lubricantes	0
394 Otros activos	0	739 Arrendamiento mercantil local	0
397 TOTAL ACTIVOS LARGO PLAZO	0	740 Arrendamiento mercantil del exterior	0
398 Activos contingentes (Informativo)	0	741 Seguros y reaseguros (primas y cesiones)	0
399 TOTAL DEL ACTIVO (339+369+379+397)	30,668.27	742 Suministros y materiales	3,768.2
400 PASIVO		743 Transporte	0
410 PASIVO CORRIENTE		744 Gastos de gestión (agajas a accionistas, trabajadores y clientes)	219.3
411 Cuentas y doc. por pagar proveedores locales	54,962.7	745 Gastos de viaje	0
413 Cuentas y doc. por pagar proveedores del exterior	0	746 Agua, energía, luz y telecomunicaciones	1,309.61
415 Obligaciones con instituciones financieras locales	0	747 Notarios y registradores de la propiedad o mercantiles	0
417 Obligaciones con instituciones financieras del exterior	0	748 Impuesto sobre las ganancias y otros	1,064.28
419 Préstamos de accionistas locales	0	749 Depreciación de activos	4,659
421 Préstamos de accionistas del exterior	0	750 Depreciación acelerada de vehículos, equipos de transporte y caminero móvil	0
423 Obligaciones con la Administración Tributaria	122.5	751 Amortización de inversiones e intangibles	0
425 Obligaciones IR por pagar del ejercicio	0	752 Provisión cuentas incobrables	0
427 Obligaciones con el IESS	555.52	753 Amortizaciones y gasto por diferencias de cambio	0
428 Obligaciones con empleados	0	754 Intereses y comisiones bancarias locales	0
430 Obligaciones con instituciones financieras y proveedores	0		




429 Obligaciones participaciones trabajadores por pagar del ejercicio	0	755 Intereses y comisiones bancarias al exterior	0
430 Transferencia casa matriz y sucursales (del exterior)	0	756 Intereses pagados a terceros locales	0
431 Provisiones	0	757 Intereses pagados a terceros al exterior	0
432 Crédito a mutuo	0	758 Gastos a ser reembolsados locales	0
439 TOTAL PASIVO CORRIENTE	55,640.72	759 Gastos a ser reembolsados al exterior	0
440 PASIVO LARGO PLAZO		760 Gasto provisiones deducibles	0
441 Cuentas y doc. por pagar proveedores locales	0	761 Otros gastos locales	8,525.57
443 Cuentas y doc. por pagar proveedores del exterior	0	762 Otros gastos del exterior	0
445 Obligaciones con instituciones financieras locales	0	763 IVA que se carga al gasto	0
447 Obligaciones con instituciones financieras del exterior	0	764 Pérdida en venta de activos fijos	0
449 Préstamos de accionistas y compañías relacionadas locales	0	765 Pérdidas en cartera	0
451 Préstamos de accionistas y compañías relacionadas del exterior	0	799 TOTAL COSTOS Y GASTOS	65,822.25
452 Transferencia casa matriz y sucursales	0	800 CONCILIACIÓN TRIBUTARIA	
455 Obligaciones emitidas adquiridas por relacionadas	0	801 Utilidad del ejercicio	0
456 Obligaciones emitidas adquiridas por terceros	0	802 Pérdida del ejercicio	26,968.25
457 Provisiones para jubilación patronal	0	803 (-) 15% Participación trabajadores	0
459 Provisiones	0	804 (-) 100% Dividendos percibidos exentos	0
461 Crédito a mutuo	0	805 (-) 100% Otras rentas exentas	0
469 TOTAL PASIVO A LARGO PLAZO	0	806 (+) Gastos no deducibles en el país	982.63
470 PASIVO DIFERIDO		807 (+) Gastos no deducibles en el exterior	0
471 Anticipo clientes	0	808 (+) Gastos incurridos para generar ingresos exentos	0
473 Otros pasivos diferidos	0	809 (+) Particip a traba atrib a dividen. percibidos otras soc	0
479 TOTAL PASIVO DIFERIDO	0	810 (+) Particip a traba atrib a otras rentas exentas	0
480 OTROS PASIVOS		811 (-) Amortización pérdidas tributarias años anteriores	0
481 Ingresos anticipados	0	812 (-) Deducciones por leyes especiales	0
489 TOTAL OTROS PASIVOS	0	813 (+) Ajuste por precios de transferencia	0
498 Pasivos contingentes (Informativo)	0	814 =Utilidad gravable	0
99 TOTAL DEL PASIVO (439+469+479+489)	55,640.72	815 =Pérdida	25,985.62
		816 Reinvertir y capitalizar	0
		817 Saldo utilidad gravable	0
		818 IMPUESTOS A LA RENTA CAUSADO	0
		819 (-) Anticipo pagado	0
		820 (-) Retenciones en la fuente realizadas en el ejercicio fiscal	14.12
		821 (-) Retenciones por dividendos anticipados	0
		822 (-) Retenciones por ingresos provenientes del exterior	0
		823 (-) Crédito tributario o exoneración por leyes especiales	0
		898 Saldo impuesto a la renta a pagar	14.12
		899 Saldo impuesto a la renta a pagar	0

DECLARO QUE LOS DATOS PROPORCIONADOS EN ESTA

DECLARACION SON EXACTOS Y VERDADEROS, POR LO QUE

ASUMO LA RESPONSABILIDADES LEGALES QUE DE ELLAS

SE DERIVEN (Art. 101 de la Codificación 2004-026 de la L.R.T.I.)



CÁLCULO DEL ANTICIPO DEL IMPUESTO A LA RENTA

897 Anticipo próximo año (0.5*818)-820 0

900 VALORES A PAGAR Y FORMA DE PAGO

198 CEDULA REPRESENTANTE LEGAL	<input type="text" value="1710439561"/>		
199 RUC CONTADOR	<input type="text" value="1710165695001"/>	901 PAGO PREVIO	<input type="text" value="0"/>
		902 TOTAL IMPUESTO A PAGAR (899-901)	<input type="text" value="0"/>
905 Cheque, débito bancario, efectivo u otras formas de pago	<input type="text" value="10"/>	903 INTERES POR MORA	<input type="text" value="0"/>
906 Compensaciones	<input type="text" value="0"/>	904 MULTAS	<input type="text" value="10"/>
907 Notas de crédito	<input type="text" value="0"/>	999 TOTAL PAGADO (902+903+904)	<input type="text" value="10"/>

NOTA DE CRÉDITO DOLARES


908 NOTAS DE CREDITO NUMERO	<input type="text"/>	910 No	<input type="text"/>	912 No	<input type="text"/>	914 No	<input type="text"/>
909 NOTAS DE CREDITO VALOR	<input type="text" value="0"/>	911 USD	<input type="text" value="0"/>	913 USD	<input type="text" value="0"/>	915 USD	<input type="text" value="0"/>

COMPENSACIÓN DOLARES

916 Resolución No.	<input type="text"/>	918 Resolución No.	<input type="text"/>
917 COMPENSACIONES VALOR	<input type="text" value="0"/>	919 USD	<input type="text" value="0"/>
921 (Campo 812 y 821) Ley No.	<input type="text"/>	922 Registro oficial No.	<input type="text"/>
924 Mes		923 Año	
		925 Día	<input type="text"/>

930 FORMA DE PAGO

931 BANCO




La presente información reposa en la base de datos del SRI, por lo tanto la declaración realizada por el contribuyente

Numero Serial: 870109887442

Fecha Recaudacion: 23/05/2006


REPRESENTANTE LEGAL


CONTADOR