



MILESTONE TECHNOLOGIES CÍA. LTDA.

ESTADOS FINANCIEROS

(Expresados en dólares de los Estados Unidos de América)

Correspondientes al ejercicio terminado

Al 31 de diciembre de 2015 y 2014.



Índice:

	<u>Página</u>
Estados de Situación Financiera Clasificado	1
Estados de Resultados Integrales por Función	3
Estados de Cambios en el Patrimonio	4
Estados de Flujos de Efectivo Método Directo	5
1. INFORMACIÓN GENERAL	7
1.1 Nombre de la entidad	7
1.2 RUC de la entidad	7
1.3 Domicilio de la entidad	7
1.4 Forma legal de la entidad	7
1.5 País de incorporación	7
1.6 Historia, desarrollo y objeto social	7
1.7 Capital suscrito, pagado y autorizado	7
1.8 Número de participaciones, valor nominal, clase y serie	7
1.9 Socios y propietarios	8
1.10 Representante legal	8
1.11 Personal clave	8
1.12 Período contable	8
2. RESUMEN DE LAS PRINCIPALES POLÍTICAS CONTABLES	9
2.1 Bases de presentación	9
2.2 Enmiendas a la NIIF para las PYMES vigentes a partir del 1 de enero de 2017	9
2.3 Transacciones en moneda extranjera	15
2.4 Clasificación de saldos en corrientes y no corrientes	15
2.5 Efectivo y equivalente al efectivo	15
2.6 Activos financieros	16
2.7 Inventarios	16
2.8 Servicios y otros pagos anticipados	17
2.9 Activos por impuestos corrientes	17
2.10 Propiedad, mobiliario y equipo	17
2.11 Activos financieros no corrientes	19
2.12 Deterioro de valor de activos no financieros	19
2.13 Cuentas y documentos por pagar no relacionados	20
2.14 Otros pasivos corrientes	20
2.15 Provisiones	20
2.16 Beneficios a los empleados	21
2.17 Impuesto a las ganancias e Impuestos diferidos	21
2.18 Capital social y distribución de dividendos	22
2.19 Ingresos de actividades ordinarias	22
2.20 Costo de ventas	22
2.21 Gastos	22
2.22 Medio ambiente	22
2.23 Estado de Flujo de Efectivo	23
2.24 Cambios en políticas y estimaciones contables	23



3.	ESTIMACIONES Y JUICIOS O CRITERIOS DE LA ADMINISTRACIÓN.	23
3.1	Deterioro de activos.	23
3.2	Litigios y otras contingencias.	23
3.3	Valuación de los instrumentos financieros.	24
4.	EFFECTIVO Y EQUIVALENTES AL EFFECTIVO.	25
5.	DOCUMENTOS Y CUENTAS POR COBRAR NO RELACIONADOS.	25
6.	INVENTARIOS.	26
7.	SERVICIOS Y OTROS PAGOS ANTICIPADOS.	26
8.	ACTIVOS POR IMPUESTOS CORRIENTES.	26
9.	PROPIEDADES, MOBILIARIO Y EQUIPO.	27
10.	ACTIVOS FINANCIEROS NO CORRIENTES.	29
11.	CUENTAS Y DOCUMENTOS POR PAGAR.	29
12.	OTRAS OBLIGACIONES CORRIENTES.	29
13.	ANTICIPOS DE CLIENTES.	30
14.	PROVISIONES POR BENEFICIOS A EMPLEADOS.	30
15.	OTRAS PROVISIONES.	31
16.	IMPUESTO A LAS GANANCIAS.	31
17.	IMPUESTOS DIFERIDOS.	34
18.	CAPITAL.	35
19.	RESERVAS.	35
20.	RESULTADOS ACUMULADOS.	35
21.	INGRESOS DE ACTIVIDADES ORDINARIAS.	36
22.	COSTO DE VENTAS.	36
23.	GASTOS DE VENTA.	36
24.	GASTOS DE ADMINISTRACIÓN.	37
25.	GASTOS FINANCIEROS.	37
26.	OTROS INGRESOS.	37
27.	PRECIOS DE TRANSFERENCIA.	38
28.	TRANSACCIONES CON PARTES RELACIONADAS.	38
29.	ACTIVIDADES DE OPERACIÓN, INVERSIÓN Y FINANCIAMIENTO QUE SE REALIZARON SIN DESEMBOLSOS DE EFFECTIVO.	38
30.	CONTINGENTES.	38
31.	SANCIONES.	39
32.	HECHOS POSTERIORES A LA FECHA DE BALANCE.	39
33.	APROBACIÓN DE LOS ESTADOS FINANCIEROS.	39

Abreviaturas:

NIIF:	Norma Internacional de Información Financiera
PYMES:	Pequeñas y medianas empresas
US\$:	Dólares de los Estados Unidos de Norteamérica
IASB:	Consejo de Normas Internacionales de Contabilidad (IASB, por su sigla en inglés)
IR:	Impuesto a la renta.
IVA:	Impuesto al valor agregado.



MILESTONE TECHNOLOGIES CÍA. LTDA.
ESTADOS DE SITUACIÓN FINANCIERA
 (Expresado en dólares de los Estados Unidos de América)

Diciembre 31,		2015	2014
ACTIVO			
Activo corriente			
Efectivo y equivalentes al efectivo	Nota 4	103.032,32	32.579,15
Activos financieros			
Documentos y cuentas por cobrar no relacionados	Nota 5	287.982,74	1.087.304,81
Inventarios	Nota 6	210.130,69	282.740,73
Servicios y otros pagos anticipados	Nota 7	416.886,87	52.328,65
Activos por impuestos corrientes	Nota 8	-	12.962,43
Total Activo corriente		1.018.032,62	1.467.915,77
Activo no corriente			
Propiedades, mobiliario y equipo	Nota 9	339.380,24	300.246,84
Activos por impuestos diferidos	Nota 17	-	8.456,48
Activos financieros no corrientes	Nota 10	9.500,00	80.000,00
Otros activos no corrientes		-	197,32
Total Activo no corriente		348.880,24	388.900,64
TOTAL ACTIVO		1.366.912,86	1.856.816,41
<i>Suman y pasan:</i>		1.366.912,86	1.856.816,41

Las notas adjuntas forman parte integral de estos estados financieros.



MILESTONE TECHNOLOGIES CÍA. LTDA.
ESTADOS DE SITUACIÓN FINANCIERA
 (Expresado en dólares de los Estados Unidos de América)

Diciembre 31,	2015	2014
<i>Suman y vienen:</i>	1.366.912,86	1.856.816,41
PASIVO		
Pasivo corriente		
Cuentas y documentos por pagar	Nota 11 36.881,84	320.067,88
Otras obligaciones corrientes	Nota 12 271.705,57	234.754,50
Cuentas por pagar relacionadas	Nota 28 251.766,02	225.000,00
Anticipos de clientes	Nota 13 160.493,46	32.652,00
Total Pasivo corriente	720.846,89	812.474,38
Pasivo no corriente		
Provisiones por beneficios a empleados	Nota 14 9.740,16	13.719,28
Otras provisiones	Nota 15 7.081,24	45.041,45
Total Pasivo no corriente	16.821,40	58.760,73
TOTAL PASIVO	737.668,29	871.235,11
PATRIMONIO		
Capital	Nota 18 12.000,00	12.000,00
Reservas	Nota 19 7.998,42	7.998,42
Resultados acumulados	Nota 20 609.246,15	965.582,88
Total patrimonio	629.244,57	985.581,30
TOTAL PASIVO Y PATRIMONIO	1.366.912,86	1.856.816,41


 Ing. Pablo Rodríguez
 Gerente General



 Dra. Beatriz Mera
 Contadora General


Las notas adjuntas forman parte integral de estos estados financieros.



MILESTONE TECHNOLOGIES CÍA. LTDA.
ESTADOS DE RESULTADOS DEL PERÍODO Y OTROS RESULTADOS INTEGRALES
(Expresado en dólares de los Estados Unidos de América)

Diciembre 31,		2015	2014
INGRESOS			
Ingresos de actividades ordinarias	Nota 21	1.368.187,30	3.323.840,98
(-) COSTO DE VENTAS Y PRODUCCIÓN	Nota 22	598.162,80	1.875.662,23
Margen bruto		770.024,50	1.448.178,75
(-) GASTOS DE ADMINISTRACIÓN	Nota 24	529.398,04	882.203,55
(-) GASTOS DE VENTAS	Nota 23	163.059,85	309.139,62
(-) PARTICIPACIÓN TRABAJADORES	Nota 12	11.917,86	38.973,06
Utilidad en operaciones		65.648,75	217.862,52
(-) GASTOS FINANCIEROS	Nota 25	22.751,87	7.638,31
(+) OTROS INGRESOS	Nota 26	24.637,68	10.623,12
Utilidad antes de provisión para impuesto a la renta		67.534,56	220.847,33
Impuesto a las ganancias			
Impuesto a la renta corriente	Nota 16	24.325,24	52.182,51
Efecto impuestos diferidos	Nota 17	8.456,48	(657,09)
		32.781,72	51.525,42
UTILIDAD NETA DEL EJERCICIO		34.752,84	169.321,91
OTRO RESULTADO INTEGRAL		-	-
RESULTADO INTEGRAL TOTAL		34.752,84	169.321,91


Ing. Pablo Rodríguez
Gerente General


Dra. Beatriz Mera
Contadora General

Las notas adjuntas forman parte integral de estos estados financieros.



MILESTONE TECHNOLOGIES CÍA. LTDA.
ESTADOS DE CAMBIOS EN EL PATRIMONIO
 (Expresado en dólares de los Estados Unidos de América)

	Reservas			Resultados acumulados			Total Patrimonio neto
	Capital pagado	Reserva legal	Reserva facultativa	Resultados acumulados	Resultados acumulados primera adopción	Total resultados acumulados	
Saldos a Diciembre 31, de 2013	12.000,00	35.504,62	5.598,42	927.573,78	(2.426,22)	925.147,56	978.250,60
Pago de dividendos	-	-	-	(161.991,21)	-	(161.991,21)	(161.991,21)
Reverso de reserva	-	(33.104,62)	-	33.104,62	-	33.104,62	-
Resultado integral total del año	-	-	-	169.321,91	-	169.321,91	169.321,91
Saldos a Diciembre 31, de 2014	12.000,00	2.400,00	5.598,42	968.009,10	(2.426,22)	965.582,88	985.581,30
Dividendos año 2013	-	-	-	(221.767,66)	-	(221.767,66)	(221.767,66)
Dividendos año 2014	-	-	-	(169.321,91)	-	(169.321,91)	(169.321,91)
Resultado integral total del año	-	-	-	34.752,84	-	34.752,84	34.752,84
Saldos a Diciembre 31, de 2015	12.000,00	2.400,00	5.598,42	611.672,37	(2.426,22)	609.246,15	629.244,57

Ing. Pablo Rodríguez
Gerente General


Dra. Beatriz Mera
Contadora General


Las notas adjuntas forman parte integral de estos estados financieros.



MILESTONE TECHNOLOGIES CÍA. LTDA.
ESTADOS DE FLUJOS DE EFECTIVO - MÉTODO DIRECTO
 (Expresado en dólares de los Estados Unidos de América)

Diciembre 31,	2015	2014
Flujos de efectivo por las actividades de operación:		
Efectivo recibido de clientes	2,295,350.83	2,646,720.29
Efectivo pagado a proveedores y empleados	(2,031,365.67)	(2,721,027.85)
Intereses pagados	(21,760.18)	(7,580.73)
Intereses recibidos	16,638.05	-
Impuestos a las ganancias pagados	(38,293.62)	(49,608.69)
Otras entradas (salidas) de efectivo	7,999.63	11,668.09
Efectivo neto provisto por (utilizado en) las actividades de operación	228,569.04	(119,828.89)
Flujos de efectivo por las actividades de inversión:		
Efectivo pagado por la compra de propiedades, mobiliario y equipo	(59,293.96)	(6,125.16)
Efectivo pagado por activos financieros no corrientes	(9,500.00)	-
Efectivo recibido por activos financieros no corrientes	80,000.00	-
Efectivo neto provisto por (utilizado en) las actividades de inversión	11,206.04	(6,125.16)
Flujos de efectivo por las actividades de financiamiento:		
Financiación por préstamos a largo plazo	-	130,000.00
Dividendos pagados	(169,321.91)	(161,991.21)
Efectivo neto (utilizado en) actividades de financiamiento	(169,321.91)	(31,991.21)
Aumento (disminución) neta de efectivo y equivalentes de efectivo	70,453.17	(157,945.26)
Efectivo y equivalentes de efectivo		
Al inicio del año	32,579.15	190,524.41
Al final del año	103,032.32	32,579.15


 Ing. Pablo Rodríguez
 Gerente General



 Dra. Beatriz Mera
 Contadora General

Las notas adjuntas forman parte integral de estos estados financieros



MILESTONE TECHNOLOGIES CÍA. LTDA.
CONCILIACIONES DE LA UTILIDAD NETA CON EL EFECTIVO NETO
PROVISTO POR (UTILIZADO EN) LAS ACTIVIDADES DE OPERACIÓN
 (Expresado en dólares de los Estados Unidos de América)

Diciembre 31,	2015	2014
UTILIDAD NETA	34,752.84	169,321.91
PARTIDAS QUE NO SE REALIZARON CON EL INGRESO O DESEMBOLSO DE EFECTIVO:		
Depreciación de propiedades, mobiliario y equipo	15,178.74	18,548.23
Participación trabajadores	11,917.86	38,973.06
Impuesto a la renta	24,325.24	52,182.51
Impuesto a la renta diferido	8,456.48	(657.09)
Provisiones jubilación patronal y desahucio	(3,979.12)	3,998.13
Baja de propiedades, mobiliario y equipo	4,981.82	642.48
CAMBIOS EN ACTIVOS Y PASIVOS OPERATIVOS:		
Disminución (aumento) en cuentas por cobrar clientes no relacionados	799,322.07	(639,099.64)
Disminución en otras cuentas por cobrar	-	402.49
(Aumento) en gastos pagados por anticipado	(364,558.22)	(5,370.19)
Disminución en inventarios	72,610.04	56,842.78
Disminución en activos por impuestos corrientes	12,962.43	-
Disminución (aumento) en otros activos	197.32	(40,039.52)
(Disminución) aumento en cuentas por pagar comerciales	(283,186.04)	266,404.03
(Disminución) en pasivos por impuestos corrientes	(221,059.69)	-
Aumento en cuentas por pagar relacionadas	26,766.02	-
Aumento en otras cuentas por pagar	-	47,101.06
(Disminución) en beneficios empleados	-	(51,058.08)
Aumento (disminución) en anticipos de clientes	127,841.46	(38,021.05)
(Disminución) en otros pasivos no corrientes	(37,960.21)	-
Efectivo neto provisto por (utilizado en) las actividades de operación	228,569.04	(119,828.89)


 Ing. Pablo Rodríguez
 Gerente General


 Dra. Beatriz Mera
 Contadora General

Las notas adjuntas forman parte integral de estos estados financieros



1. INFORMACIÓN GENERAL.

1.1 Nombre de la entidad.

MILESTONE TECHNOLOGIES CÍA. LTDA.

1.2 RUC de la entidad.

1791883098001

1.3 Domicilio de la entidad.

Yasuní N44-86 e Isla Isabela, Provincia de Pichincha, Cantón Quito.

1.4 Forma legal de la entidad.

Compañía de Responsabilidad Limitada

1.5 País de incorporación.

Ecuador

1.6 Historia, desarrollo y objeto social.

MILESTONE TECHNOLOGIES CÍA. LTDA., se constituyó en la ciudad de Quito provincia de Pichincha, el 20 de Febrero de 2003.

El plazo de duración de la Compañía fue de 50 años contados a partir de la fecha de inscripción de la escritura de constitución en el Registro Mercantil.

El objetivo de la Compañía es la venta al por mayor y menor de equipos de telecomunicación y computación.

1.7 Capital suscrito, pagado y autorizado.

- Capital suscrito.- US\$ 12,000.
- Capital pagado.- US\$ 12,000.

1.8 Número de participaciones, valor nominal, clase y serie.

- Número de participaciones.- 12,000.
- Clase.- Ordinarias
- Valor nominal de cada participación.- US\$ 1.



1.9 Socios y propietarios.

Socios	No.	
	Participaciones	Participación
Fausto Gustavo Flores Saa	2.400	20,00%
Raúl Andrés Naranjo Anda	2.400	20,00%
Byron Fernando Pinto Ludeña	2.400	20,00%
Pablo Manuel Rodríguez Ramírez	2.400	20,00%
Luis Fernando Villalba Cisneros	2.400	20,00%
Total	12.000	100,00%

1.10 Representante legal.

La Junta General Universal Extraordinaria de Socios de MILESTONE TECHNOLOGIES CÍA. LTDA., celebrada el 12 de junio de 2015, designó como Gerente General y por ende como Representante Legal de la misma, por el período estatutario de un año al Ing. Pablo Rodríguez; acta que fue inscrita en el Registro Mercantil el 17 de junio de 2015.

1.11 Personal clave.

Nombre	Cargo
Byron Fernando Pinto Ludeña	Presidente
Pablo Manuel Rodríguez Ramírez	Gerente General
Beatriz Mera Cedeño	Contadora General

1.12 Período contable.

Los presentes estados financieros cubren los siguientes períodos:

- Estados de Situación Financiera por los ejercicios terminados al 31 de diciembre de 2015 y 2014.
- Estados de Cambios en el Patrimonio Neto por los ejercicios terminados al 31 de diciembre de 2015 y 2014.
- Estados de Resultados del Período y Otros Resultados Integrales por los períodos comprendidos entre el 1 de enero y el 31 de diciembre de 2015 y 2014.
- Estados de Flujos de Efectivo – Método Directo por los ejercicios terminados al 31 de diciembre de 2015 y 2014.



2. RESUMEN DE LAS PRINCIPALES POLÍTICAS CONTABLES.

A continuación se describen las principales políticas contables adoptadas en la preparación de estos Estados Financieros. Estas políticas se han aplicado de manera uniforme para todos los años presentados, salvo que se indique lo contrario.

2.1 Bases de presentación:

Los estados financieros de MILESTONE TECHNOLOGIES CÍA. LTDA., corresponden al período comprendido entre el 1 de enero y el 31 de diciembre de 2015 y han sido preparados de acuerdo con la Norma Internacional de Información Financiera para Pequeñas y Medianas Entidades (NIIF para las PYMES) emitida por el Consejo de Normas Internacionales de Contabilidad (IASB).

Los estados financieros se han elaborado de acuerdo con el enfoque de costo histórico.

La preparación de estados financieros conformes con la NIIF para PYMES exige el uso de ciertas estimaciones contables críticas. También exige a la dirección que ejerza su juicio en el proceso de aplicar las políticas contables de la Compañía. En la Nota 3 se revelan las áreas que implican un mayor grado de juicio o complejidad o las áreas donde las hipótesis y estimaciones son significativas para los estados financieros.

2.2 Enmiendas a la NIIF para las PYMES vigentes a partir del 1 de enero de 2017.

Los siguientes pronunciamientos contables han sido emitidos por el Consejo de Normas Internacionales de Contabilidad (IASB siglas en inglés):

Sección	Descripción de las enmiendas
Sección 1: Pequeñas y medianas entidades	<ol style="list-style-type: none">1. Se aclara que los tipos de entidades listadas en el párrafo 1.3 (b) no cuentan "automáticamente" con obligación pública de rendir cuentas.2. Se incorporó una guía clarificada sobre el uso de la NIIF para las PYMES en los estados financieros separados de una controladora que aplica las NIIF plenas en sus estados financieros consolidados.
Sección 2: Conceptos y principios generales	<ol style="list-style-type: none">3. Se incorporó una guía clarificada sobre la forma de aplicar excepciones basadas en "costo o esfuerzo desproporcionado", que se encuentra en varias secciones de la NIIF para las PYMES.

Sección	Descripción de las enmiendas
Sección 4: Estado de situación financiera	<p>4. Se incorporó un requerimiento para que se presenten las propiedades de inversión medidas al costo menos depreciación de manera separada en el estado de situación financiera.</p> <p>5. Se eliminó el requerimiento de revelar información comparativa sobre el número de acciones emitidas al inicio y al final del periodo.</p>
Sección 5: Estado del resultado integral y estado de resultados	<p>6. Se aclara que el importe "en una línea" presentado para las operaciones discontinuadas incluye cualquier deterioro de esa operación discontinuada, medido de acuerdo con la sección 27.</p> <p>7. Se incorporó un requerimiento para que las PYMES presenten las partidas del ORI diferenciadas sobre la base de si se pueden reclasificar al resultado o no.</p>
Sección 6: Estado de cambios en el patrimonio y estado de resultados y ganancias acumuladas	<p>8. Se aclara la información a ser presentada en el Estado de cambios en el patrimonio, en base a las mejoras a la NIC 1 emitidas por el IASB en mayo de 2010.</p>
Sección 9: Estados financieros consolidados y separados	<p>9. Se aclara que una subsidiaria adquirida con la intención de ser vendida o dispuesta dentro del año debe ser excluida de la consolidación; y se menciona cómo debe ser medida.</p> <p>10. Se incorporaron guías clarificadas para la preparación de estados financieros consolidados en grupos integrados por entidades con diferentes fechas de reporte.</p> <p>11. Se aclaró que las diferencias de cambio acumuladas en el patrimonio proveniente de la conversión de una subsidiaria no se reconocerán en el resultado cuando se disponga de esa subsidiaria.</p> <p>12. Se agregó la opción del método de la participación para medir participaciones sobre: subsidiarias, asociadas o negocios conjuntos en los estados financieros separados.</p> <p>13. Se modificó la definición de estados financieros combinados.</p>

Sección	Descripción de las enmiendas
Sección 10: Políticas contables, estimaciones y errores	Se incorporaron cambios como resultado de las modificaciones de la sección 17.
Sección 11: Instrumentos financieros básicos	<p>14. Se agregó una excepción basada en el costo o esfuerzo desproporcionado para medir inversiones en títulos de patrimonio a valor razonable.</p> <p>15. Se aclaró la interacción entre el alcance de la sección 11 con el de otras secciones.</p> <p>16. Se aclaró la forma de aplicar el criterio de instrumentos financieros básicos a acuerdos simples.</p> <p>17. Se aclara cuando un acuerdo constituye una transacción financiera.</p> <p>18. Se aclara en la guía para la medición del valor razonable que la mejor evidencia de un valor razonable podría ser el precio en un compromiso formal de venta.</p>
Sección 12: Otros temas relacionados con los instrumentos financieros	<p>19. Se aclara la interacción entre el alcance de la sección 12 y otras secciones,</p> <p>20. Se aclaran los requerimientos sobre contabilidad de coberturas, incluyendo la incorporación de una oración que clarifica el tratamiento de una diferencia de cambio relacionada con una inversión neta en el extranjero.</p>
Sección 14: Inversiones en asociadas	Se incorporaron cambios como resultado de las modificaciones de la sección 2.
Sección 15: Inversiones en negocios conjuntos	Se incorporaron cambios como resultado de las modificaciones de la sección 2.
Sección 16: Propiedades de inversión	Se incorporaron cambios como resultado de las modificaciones de la sección 4.
Sección 17: Propiedades, planta y equipo	<p>21. Se alineó la sección 17 con las modificaciones incorporadas a la NIC 16 por el documento ciclo de mejoras 2009-2011, con respecto a la clasificación de las partes separadas y equipo auxiliar.</p> <p>22. Se incorporó la excepción de permitir que una PYME utilice el costo de una situación como indicativo de cuál era el costo del elemento sustituido en el momento en el que fue adquirido o construido.</p>

Sección	Descripción de las enmiendas
Sección 18: Activos intangibles distintos de la plusvalía	<p>23. Se incorporó como opción de política contable el modelo de la revaluación.</p> <p>24. Se modificó el requerimiento sobre la vida útil de los activos intangibles, cuya vida útil no pueda ser estimada de manera fiable. Antes la vida útil era de 10 años, en la NIIF para las PYMES 2015 se menciona que la vida útil es de hasta 10 años.</p>
Sección 19: Combinaciones de negocio y plusvalía	<p>25. Se reemplazó la expresión "fecha de intercambio" por la expresión "fecha de adquisición".</p> <p>26. Se agregó una guía clarificada con requerimientos de medición para beneficios a los empleados, impuestos diferidos y participación no controladora cuando se distribuye el costo de una combinación de negocios.</p> <p>27. Se agregó una excepción basada en el costo o esfuerzo desproporcionado para reconocer activos intangibles de manera separada de la plusvalía en una combinación de negocios y el requerimiento para que todas la entidades describan los factores cualitativos que conforman una plusvalía reconocida.</p>
Sección 20: Arrendamientos	<p>28. Se incluye en el alcance de la sección 20 un arrendamiento con interés variable cuando el factor de variación se relaciona con tasas de interés de mercado.</p> <p>29. Se aclaró que algunos acuerdos de outsourcing, contratos de telecomunicaciones que otorgan derechos de capacidad o acuerdo de "take-or-pay" son, en esencia, arrendamientos.</p>
Sección 22: Pasivos y patrimonio	<p>30. Se incorporó una guía que clarificada para clasificar un instrumento financiero como pasivo o patrimonio.</p> <p>31. Se exceptuó el requerimiento de medición inicial del párrafo 22.8 a instrumentos de patrimonio emitidos en el marco de una combinación de negocios.</p> <p>32. Se incorporaron requerimientos relacionados con la CINIIF 19.</p> <p>33. Se aclaró que el impuesto a las ganancias relacionado con distribuciones a los propietarios y los costos de transacción en una transacción de patrimonio deben ser contabilizados de acuerdo con la sección 29.</p> <p>34. Se modificaron los requerimientos, para que el componente de pasivo de un instrumento compuesto sea contabilizado de la misma manera que un pasivo financiero separado.</p>

Sección	Descripción de las enmiendas
Sección 25: Costos por préstamos	35. Se agregó una excepción basada en el costo o esfuerzo desproporcionado para medir un dividendo a pagar en activos.
	36. Se exceptuó de los requerimientos del párrafo 22.18 a las distribuciones de dividendos a pagar en activos. No se incorporaron cambios.
Sección 26: Pagos basados en acciones	37. Se alineó el alcance y las definiciones de la sección 26 con la NIIF 2 para clarificar que las transacciones que involucran instrumentos de patrimonio de otras entidades del grupo también están dentro del alcance de la sección 26.
	38. Se aclaró que la sección 26 aplica a todas las transacciones de pagos basados en acciones en las que la contraprestación inidentificable parezca ser menor que el valor que el valor razonable de los instrumentos de patrimonio comprometidos o el pasivo asumido.
	39. Se aclaró que el tratamiento contable de las condiciones de consolidación "irrevocabilidad" y de las modificaciones a los instrumentos de patrimonio comprometidos.
	40. Se aclaró que la simplificación prevista para planes de un grupo es un "alivio" de medición, pero no de conocimiento.
Sección 27: Deterioro del valor de los activos	41. Se aclaró que la sección 27 no aplica para contratos provenientes de contratos de construcción.
Sección 28: Beneficios a los empleados	42. Se aclaró que se deben aplicar los requerimientos de contabilización del párrafo 28.23 a otros beneficios de largo plazo,
	43. Se eliminó el requerimiento de revelar la política contable para beneficios por terminación.
Sección 29: Impuesto a las ganancias	44. Se alinearon los principales principios de la sección 29 con la NIC 12 para el reconocimiento y la medición de los impuestos diferidos, pero modificados de manera consistente con otros requerimientos de la NIIF para las PYMES.
	45. Se agregó una excepción basada en el costo o esfuerzo desproporcionado para la compensación de activos y pasivos por impuestos diferidos.

Sección	Descripción de las enmiendas
Sección 30: Conversión de la moneda extranjera	46. Se aclaró que un instrumento financiero cuyo valor se deriva de la variación en un tipo de cambio específico está fuera del alcance de la sección 30, pero no así los instrumentos financieros denominados en moneda extranjera (que si están dentro del alcance de la sección 30).
Sección 31: Hiperinflación	Se incorporaron cambios como resultado de las modificaciones de la sección 17.
Sección 32: Hechos ocurridos después del periodo sobre el que se informa	No se incorporaron cambios.
Sección 33: Informaciones a revelar sobre partes relacionadas	47. Se alineó la definición de parte relacionada con la que brinda la NIC 24, además se incorporan los cambios de la NIC 24 por el documento Ciclo de mejoras 210-2012.
Sección 34: Actividades especiales	48. Se eliminó el requerimiento de revelar información comparativa para la reconciliación de los cambios para la reconciliación de los cambios en el importe en libros de los activos biológicos. 49. Se alinearon los principales requerimientos de reconocimiento y medición par activos de exploración y evaluación con la NIIF 6.
Sección 35: Transición a la NIIF para las pymes	50. Se incorporó la posibilidad de usar la sección 35 en más de una oportunidad. 51. Se agregó un excepción a la aplicación retroactiva de la NIIF para las PYMES a los préstamos del gobierno existentes a la fecha de transición a esta NIIF. 52. Se agregó la opción de que una PYME que adopta por primera vez la NIIF para las PYMES use como costo atribuido un valor razonable proveniente de in evento especial. 53. Se incorporó la opción de usar el importe de acuerdo con los PCGA previos como "costo atribuido" de propiedades, planta y equipo o activos intangibles usados en actividades sujetas a regulación de tarifas. 54. Se agregó una exención voluntaria para los casos de hiperinflación grave.

Sección	Descripción de las enmiendas
Glosario de términos (nuevas definiciones)	55. Se simplificó la redacción usada en la exención de re-expresar la información financiera al adoptar por primera vez la NIIF para las PYMES.
	56. <ul style="list-style-type: none"> ▪ Mercado activo. ▪ Familiar cercano a una persona. ▪ Operaciones en el extranjero. ▪ Pagos mínimos de arrendamiento. ▪ - Costos de transacción.

La Administración de la Compañía no adoptó anticipadamente ninguno de los pronunciamientos antes descritos.

2.3 Transacciones en moneda extranjera:

- a) **Moneda de presentación y moneda funcional.**- Las partidas incluidas en los estados financieros de MILESTONE TECHNOLOGIES CÍA. LTDA., se valoran utilizando la moneda del entorno económico principal en que la entidad opera (moneda funcional). La moneda funcional de MILESTONE TECHNOLOGIES CÍA. LTDA., es el dólar de los Estados Unidos de América, que constituye, además, la moneda de presentación de los estados financieros de la Compañía.
- b) **Transacciones y saldos.**- Las transacciones en moneda extranjera se convierten a la moneda funcional utilizando los tipos de cambio vigentes en las fechas de las transacciones. Las pérdidas y ganancias en moneda extranjera que resultan de la liquidación de estas transacciones y de la conversión a los tipos de cambio de cierre de los activos y pasivos monetarios denominados en moneda extranjera, se reconocen en el estado de resultados.

2.4 Clasificación de saldos en corrientes y no corrientes:

En el estado de situación Financiera, los saldos se clasifican en función de sus vencimientos, como corriente con vencimiento igual o inferior a doce meses, contados desde la fecha de cierre de los estados financieros y como no corriente, los mayores a ese período.

2.5 Efectivo y equivalente al efectivo:

La Compañía considera como efectivo y equivalente al efectivo a los saldos en caja y bancos sin restricciones y todas las inversiones financieras de fácil liquidación pactadas a un máximo de noventa días, incluyendo depósitos a plazo.



En el Estado de Situación Financiera Clasificado los sobregiros, de existir, se clasificarían como obligaciones con instituciones financieras en el Pasivo Corriente.

2.6 Activos financieros:

Los activos financieros se reconocen en los estados financieros cuando se produce su adquisición y se registran inicialmente a su valor razonable, incluyendo en general, los costos asociados a dicha adquisición.

Los activos financieros se clasifican de la siguiente forma:

- a) Documentos y cuentas por cobrar.-** La Compañía reconoce la venta al momento de transferir la propiedad y el riesgo en el caso de venta de bienes y según el grado de avance para los servicios. Las cuentas por cobrar originadas por la venta se reconocen inicialmente a su valor razonable y posteriormente a su costo amortizado de acuerdo al método de la tasa de interés efectiva.

El interés implícito se desagrega y reconoce cómo ingreso financiero a medida que se van devengando los intereses, utilizando una tasa de descuento propia de la Compañía.

La Compañía establece una provisión para pérdidas por deterioro de cuentas por cobrar comerciales cuando existe evidencia objetiva de que no será capaz de cobrar todos los importes que se adeudan de acuerdo con los términos originales de las cuentas por cobrar. Algunos indicadores de posible deterioro de las cuentas por cobrar son; dificultades financieras del deudor, probabilidad de que el deudor inicie un proceso de quiebra y el incumplimiento o falta de pago; así como también la experiencia sobre el comportamiento y características de la cartera de clientes.

El valor en libros del activo se reduce por medio de la cuenta de provisión y el monto de la pérdida se reconoce con cargo los resultados netos del período.

2.7 Inventarios:

Las existencias están valoradas al menor valor entre el costo o el valor neto de realización. El costo de ventas se determina por el método promedio ponderado. El valor neto de realización representa la estimación del precio de venta menos todos los costos que serán incurridos en los procesos de comercialización, venta y distribución.



Los descuentos comerciales, rebajas obtenidas y otras partidas similares son deducidos en la determinación del precio de adquisición.

MILESTONE TECHNOLOGIES CÍA. LTDA., realiza una evaluación del valor neto de realización de los inventarios al final de cada ejercicio, registrando una estimación con cargo a resultados cuando éstas se encuentran sobrevaloradas. Cuando las circunstancias que previamente causaron la rebaja hayan dejado de existir, o cuando exista clara evidencia de aumento en el valor neto de realización debido a un cambio en las circunstancias económicas o precios de los inventarios, se procede a modificar la estimación previamente efectuada.

Las provisiones sobre las existencias de la Compañía se han constituido en base a un estudio técnico que cubre las distintas variables que afectan a los productos en existencia.

2.8 Servicios y otros pagos anticipados.

Corresponden principalmente a seguros pagados por anticipado y otros anticipos entregados a terceros para servicios o compra de bienes, los cuales se encuentran valorizados a su valor nominal y no cuentan con derivados implícitos significativos que generen la necesidad de presentarlos por separado.

Los seguros pagados por anticipados son amortizados mensualmente considerando el período para el cual generan beneficios económicos futuros.

2.9 Activos por impuestos corrientes.

Corresponden principalmente a: anticipo de impuesto a las ganancias, retenciones en la fuente efectuadas por sus clientes y crédito tributario (IVA); las cuales, se encuentran valorizados a su valor nominal y no cuentan con derivados implícitos significativos que generen la necesidad de presentarlos por separado.

2.10 Propiedad, mobiliario y equipo.

Las propiedades, mobiliario y equipo son utilizados en la operación de la Compañía, los cuales se valoran al costo de adquisición neto de su correspondiente depreciación acumulada y de las pérdidas por deterioro que haya experimentado (si las hubiere).

Adicionalmente, al precio por la adquisición del bien, se incluyen los gastos del personal relacionados directamente con las obras en curso y los relacionados con la puesta en marcha del bien.



Las obras en curso se traspasan a propiedades, planta y equipo una vez finalizado el período de prueba y se encuentren disponibles para su uso, a partir de cuyo momento comienza su depreciación.

Los costos de ampliación, modernización o mejora que representan un aumento de la productividad, capacidad o eficiencia o un alargamiento de la vida útil de los bienes, se capitalizan como mayor costo de los correspondientes bienes.

Las sustituciones o renovaciones de bienes que aumentan la vida útil de éstos, o su capacidad económica, se registran como mayor valor de los respectivos bienes, con el consiguiente retiro contable de los bienes sustituidos o renovados.

Los gastos periódicos de mantenimiento, conservación y reparación menor se registran directamente en resultados como costo del período en que se incurren.

La depreciación es reconocida en los resultados con base en el método de depreciación lineal sobre las vidas útiles estimadas de cada elemento de propiedades, planta y equipo. Los terrenos no están sujetos a depreciación alguna.

La vida útil de los activos se revisa y ajusta si es necesario en cada cierre de ejercicio, de tal forma de mantener una vida útil restante acorde con el valor de los activos.

Las pérdidas y ganancias que surjan en ventas o retiros de bienes de propiedades, planta y equipo se reconocen como resultados del período y se calculan como la diferencia entre el valor de venta y el valor neto contable del activo.

Para la medición posterior de sus propiedades, planta y equipo la Compañía ha considerado el modelo del costo menos depreciación y menos pérdidas por deterioro.

La vida útil para las propiedades, planta y equipo se ha estimado como sigue:

Clases de propiedad, mobiliario y equipo	Años de vida útil	Valor residual
Muebles y enseres	10 años	-
Maquinaria y equipo	10 años	-
Equipo de computación y software	3 años	-
Equipo departamento técnico	3 años	-



2.11 Activos financieros no corrientes.

En este grupo contable se registra el efectivo invertido principalmente en instituciones financieras con la finalidad de recibir rendimientos o los títulos valores recibidos de otras instituciones.

2.12 Deterioro de valor de activos no financieros:

La Compañía evalúa periódicamente si existen indicadores que alguno de sus activos pudiese estar deteriorado. Si existen tales indicadores se realiza una estimación del monto recuperable del activo.

El monto recuperable de un activo es el mayor valor entre el valor justo de un activo o unidad generadora de efectivo menos los costos de venta y su valor en uso, y es determinado para un activo individual a menos que el activo no genere entradas de efectivo que son claramente independientes de otros activos o grupos de activos.

Cuando el valor en libros de un activo excede su monto recuperable, el activo es considerado deteriorado y es disminuido hasta alcanzar su monto recuperable.

Al evaluar el valor en uso, los flujos de efectivo futuros estimados son descontados usando una tasa de descuento antes de impuesto que refleja las evaluaciones actuales de mercado, del valor tiempo del dinero y los riesgos específicos al activo.

Para determinar el valor justo menos costos de venta, se usa un modelo de valuación apropiado. Estos cálculos son corroborados por múltiplos de valuación, u otros indicadores de valor justo disponibles.

Las pérdidas por deterioro de valor de activo no financiero son reconocidas con cargo a resultados en las categorías de gastos asociados a la función del activo deteriorado, excepto por propiedades anteriormente reevaluadas donde la reevaluación fue llevada al patrimonio. En este caso el deterioro también es reconocido con cargo a patrimonio hasta el monto de cualquier reevaluación anterior.

Para activos, excluyendo los de valor inmaterial, se realiza una evaluación anual respecto de si existen indicadores que la pérdida por deterioro reconocida anteriormente podría ya no existir o podría haber disminuido. Si existe tal indicador, la Compañía estima el monto nuevo recuperable.



Una pérdida por deterioro anteriormente reconocida es reversada solamente si ha habido un cambio en las estimaciones usadas para determinar el monto recuperable del activo desde la última vez que se reconoció una pérdida por deterioro. Si ese es el caso, el valor en libros del activo es aumentado hasta alcanzar su monto recuperable.

Este monto aumentado no puede exceder el valor en libros que habría sido determinado, neto de depreciación, si no se hubiese reconocido una pérdida por deterioro del activo en años anteriores. Tal reverso es reconocido con abono a resultados a menos que un activo sea registrado al monto reevaluado, caso en el cual el reverso es tratado como un aumento de reevaluación.

2.13 Cuentas y documentos por pagar no relacionados.

La Compañía registra en este grupo contable a las obligaciones de pago en favor de proveedores no relacionados adquiridos en el curso normal de negocio y otras obligaciones tales como: otras obligaciones corrientes, anticipos de clientes y otros pasivos corrientes. Se miden inicialmente por su valor razonable y posteriormente a su costo amortizado, de acuerdo con el método de tasa de interés efectiva.

2.14 Otros pasivos corrientes.

En este grupo contable se registran las obligaciones de pago en favor de acreedores no relacionados adquiridos en actividades distintas al curso normal de negocio. Se miden inicial y posteriormente a su valor nominal menos las pérdidas por deterioro del valor.

2.15 Provisiones:

Las provisiones se reconocen cuando:

- La Compañía tiene una obligación presente, ya sea legal o implícita, como resultado de sucesos pasados;
- Es probable que vaya a ser necesaria una salida de recursos para liquidar la obligación;
- El importe se ha estimado de forma fiable.

Las provisiones son evaluadas periódicamente y se cuantifican teniendo en consideración la mejor información disponible a la fecha de cada cierre de los estados financieros.



2.16 Beneficios a los empleados:

Los planes de beneficios a empleados post empleo como la jubilación patronal y desahucio, son reconocidos aplicando el método del valor actuarial del costo devengado del beneficio, para lo cual, se consideran ciertos parámetros en sus estimaciones como: permanencia futura, tasas de mortalidad e incrementos salariales futuros determinados sobre la base de cálculos actuariales.

Las tasas de descuento se determinan por referencia a curvas de tasas de interés de mercado, definidas por el perito actuario.

Los cambios en dichas provisiones se reconocen en resultados en el período en que ocurren.

Los costos de los servicios, costo financiero, ganancias y pérdidas actuariales del período se presentan en forma separada en su respectiva nota a los estados financieros adjunta.

2.17 Impuesto a las ganancias e Impuestos diferidos:

El gasto por impuesto a la renta del período comprende al impuesto a la renta corriente y al impuesto diferido.

El gasto por impuesto a la renta corriente se determina sobre la base imponible y se calcula de acuerdo con las disposiciones legales vigentes.

Los activos y pasivos por impuesto diferido, para el ejercicio actual son medidos al monto que se estima recuperar o pagar a las autoridades tributarias. Las tasas impositivas y regulaciones fiscales empleadas en el cálculo de dichos importes son las que están vigentes a la fecha de cierre de cada ejercicio, siendo de un 22% para el año 2015 y 2014.

La Compañía registra los impuestos diferidos sobre la base de las diferencias temporales imponibles o deducibles que existen entre la base tributaria de activos y pasivos y su base financiera.

El resultado por impuesto a las ganancias se determina por la provisión de impuesto a las ganancias del ejercicio, más la variación de los activos y pasivos por impuestos diferidos.

En cada cierre contable se revisan los impuestos registrados tanto activos como pasivos con el objeto de comprobar que se mantienen vigentes, efectuándose las oportunas correcciones a los mismos de acuerdo con el resultado del citado análisis.



2.18 Capital social y distribución de dividendos:

Las participaciones ordinarias se clasifican como patrimonio neto. Los dividendos a pagar a los socios de la Compañía se reconocen como un pasivo en los estados financieros cuando se configura la obligación correspondiente en función de las disposiciones legales vigentes o las políticas de distribución establecidas por la Junta de Socios.

2.19 Ingresos de actividades ordinarias:

Los ingresos ordinarios incluyen el valor razonable de las contraprestaciones recibidas o por recibir por la prestación de servicios en el curso ordinario de las actividades de la Compañía. Los ingresos ordinarios se presentan netos, devoluciones, rebajas y descuentos.

La Compañía reconoce los ingresos cuando el importe de los mismos se puede valorar con fiabilidad, es probable que los beneficios económicos futuros vayan a fluir a la entidad y se cumplen las condiciones específicas para cada una de las actividades de la Compañía. No se considera que sea posible valorar el importe de los ingresos con fiabilidad hasta que no se han resuelto todas las contingencias relacionadas con la venta.

2.20 Costo de ventas.

En este grupo contable se registran todos aquellos costos incurridos para la generación de ingresos de actividades ordinarias; incluyen las pérdidas generadas por valor neto de realización y bajas de inventarios.

2.21 Gastos.

En este grupo contable se registran los gastos, provisiones y pérdidas por deterioro de valor que surgen en las actividades ordinarias de la Compañía; se reconocen de acuerdo a la base de acumulación o devengo y son clasificados de acuerdo a su función como: de administración, de venta, financieros y otros.

2.22 Medio ambiente:

Los desembolsos asociados al medio ambiente se imputan a resultados cuando se incurren en ellos.

2.23 Estado de Flujo de Efectivo:

Bajo flujos originados por actividades de la operación, se incluyen todos aquellos flujos de efectivo relacionados con el giro del negocio, incluyendo además los intereses pagados, los ingresos financieros y en general, todos aquellos flujos que no están definidos como de inversión o financiamiento.

Es necesario mencionar que el concepto operacional utilizado en este estado, es más amplio que el considerado en el Estado de Resultados Integral.

2.24 Cambios en políticas y estimaciones contables:

Los estados financieros al 31 de diciembre de 2015 no presentan cambios en las políticas y estimaciones contables respecto al ejercicio anterior.

3. ESTIMACIONES Y JUICIOS O CRITERIOS DE LA ADMINISTRACIÓN.

Las estimaciones y criterios usados son continuamente evaluados y se basan en la experiencia histórica y otros factores, incluyendo la expectativa de ocurrencia de eventos futuros que se consideran razonables de acuerdo a las circunstancias.

La Compañía efectúa estimaciones y supuestos respecto del futuro. Las estimaciones contables resultantes, por definición, muy pocas veces serán iguales a los resultados reales. Las estimaciones y supuestos efectuados por la Administración se presentan a continuación.

3.1 Deterioro de activos.

De acuerdo a lo dispuesto por la Sección 27 de la NIIF para PYMES, la Compañía evalúa al cierre de cada ejercicio anual o antes, si existe algún indicio de deterioro, el valor recuperable de los activos de largo plazo, para comprobar si hay pérdida de deterioro en el valor de los activos.

3.2 Litigios y otras contingencias.

La Compañía ha utilizado estimaciones para valorar y registrar algunos de los activos, pasivos, ingresos, gastos y compromisos. Básicamente estas estimaciones se refieren a:

- La evaluación de posibles pérdidas por deterioro de determinados activos.
- La vida útil y valor residual de los activos materiales e intangibles.
- Los criterios empleados en la valoración de determinados activos.
- La necesidad de constituir provisiones y, en el caso de ser requeridas, el valor de las mismas.



- La recuperabilidad de los activos por impuestos diferidos.
- Valor actuarial de Indemnizaciones por Años de Servicio.

Estas estimaciones se realizan en función de la mejor información disponible sobre los hechos analizados. En cualquier caso, es posible que acontecimientos que puedan tener lugar en el futuro obliguen a modificarlas en los próximos ejercicios, lo que se realizaría de forma prospectiva.

3.3 Valuación de los instrumentos financieros.

El valor razonable de los activos y pasivos financieros se determinan de la siguiente forma:

Mercado activo: precios cotizados - El valor razonable de los activos y pasivos financieros con términos y condiciones estándar y negociados en los mercados líquidos activos se determinan con referencia a los precios cotizados en dichos mercados vigentes a la fecha de reporte.

Cuando los precios actuales de oferta no están disponibles, el precio de la transacción más reciente provee evidencia del valor razonable actual siempre y cuando no haya existido un cambio significativo en las circunstancias económicas desde la fecha de la transacción. Si las condiciones han cambiado desde la fecha de la transacción (por ejemplo un cambio en la tasa de interés libre de riesgo, la calificación de riesgo del emisor, la legislación tributaria, etc.), el valor razonable refleja el cambio en las condiciones de referencia en función de los precios o tasas actuales para instrumentos similares.

Mercado no activo: técnica de valuación - Si el mercado para un activo financiero o pasivo financiero no es activo, la Compañía establece el valor razonable empleando técnicas de valoración que incluyen el uso de información disponible sobre transacciones recientes entre partes interesadas y debidamente informadas, la referencia a otros instrumentos sustancialmente similares y/o el análisis de flujos de efectivo descontados basado en presunciones apropiadamente sustentadas (ejemplo: con precios o tasas de mercado).



4. EFECTIVO Y EQUIVALENTES AL EFECTIVO.

Un resumen de esta cuenta, fue como sigue:

Diciembre 31,	2015	2014
Caja	1.000,00	500,00
Bancos (1)	97.404,13	27.079,15
Inversiones temporales (1)	4.628,19	5.000,00
	103.032,32	32.579,15

- (1) Corresponde a saldos en bancos nacionales sin restricciones y de libre disposición.

5. DOCUMENTOS Y CUENTAS POR COBRAR NO RELACIONADOS.

Un resumen de esta cuenta, fue como sigue:

Diciembre 31,	2015	2014
Clientes	289.566,51	1.087.304,81
Otras cuentas por cobrar	66,43	-
(-) Provisión para deterioro de cuentas por cobrar (1)	(1.650,20)	-
	287.982,74	1.087.304,81

- (1) La Compañía estableció la provisión por pérdidas por deterioro de cuentas por cobrar comerciales cuando existe evidencia objetiva de que no será capaz de cobrar todos los importes que se adeudan de acuerdo con los términos originales de las cuentas por cobrar, algunos indicadores de posible deterioro de las cuentas por cobrar son; dificultades financieras del deudor, probabilidad de que el deudor inicie un proceso de quiebra y el incumplimiento o falta de pago; así como también la experiencia sobre el comportamiento y características de la cartera de clientes.

El movimiento de la provisión para deterioro del valor de las cuentas por cobrar, fue como sigue:

Diciembre 31,	2015	2014
Saldo inicial	-	-
Provisión del año	(1,650.20)	-
Saldo final	(1,650.20)	-



6. INVENTARIOS.

Un resumen de esta cuenta, fue como sigue:

Diciembre 31,	2015	2014
Bienes locales	249.365,51	267.756,92
Mercaderías en tránsito	1.331,69	53.422,36
(-) Provisión para deterioro (1)	(40.566,51)	(38.438,55)
	210.130,69	282.740,73

(1) Los movimientos de la provisión por deterioro de inventarios, fueron como sigue:

Diciembre 31,	2015	2014
Saldo inicial	(38,438.55)	(28,763.15)
Provisión del año	(2,127.96)	(9,675.40)
Saldo final	(40,566.51)	(38,438.55)

7. SERVICIOS Y OTROS PAGOS ANTICIPADOS.

Un resumen de esta cuenta, fue como sigue:

Diciembre 31,	2015	2014
Seguros pagados por anticipado	4.275,31	
Anticipos a proveedores	411.693,35	49.778,65
Otros anticipos entregados	918,21	2.550,00
	416.886,87	52.328,65

8. ACTIVOS POR IMPUESTOS CORRIENTES.

Un resumen de esta cuenta, fue como sigue:

Diciembre 31,	2015	2014
Créd. trib. a favor de la empresa (I.V.A)	-	12.962,43



9. PROPIEDADES, MOBILIARIO Y EQUIPO.

Un resumen de la composición de esta cuenta, fue como sigue:

Diciembre 31,	2015	2014
Propiedades, mobiliario y equipo, neto:		
Terrenos	186.578,75	186.578,75
Edificios	98.112,04	94.773,57
Muebles y enseres	48.875,86	16.123,98
Equipo de computación	5.813,59	2.770,54
	339.380,24	300.246,84
Propiedades, mobiliario y equipo, costo:		
Terrenos	186.578,75	186.578,75
Edificios	109.642,11	100.950,11
Muebles y enseres	104.859,68	64.777,92
Equipo de computación	18.901,53	13.363,15
	419.982,07	365.669,93
Propiedades, mobiliario y equipo, depreciación acumulada:		
Edificios	(11.530,07)	(6.176,54)
Muebles y enseres	(55.983,82)	(48.653,94)
Equipo de computación	(13.087,94)	(10.592,61)
	(80.601,83)	(65.423,09)



Los movimientos de propiedades, equipos y vehículos, fueron como sigue:

Concepto	Terrenos	Edificios	Muebles y enseres	Equipo de computación	Total
<u>Año terminado en diciembre 31, 2015:</u>					
Saldo inicial	186,578.75	94,773.57	16,123.98	2,770.54	300,246.84
Adiciones	-	8,692.00	40,081.76	10,520.20	59,293.96
Ventas y bajas	-	-	-	(4,981.82)	(4,981.82)
Gasto depreciación	-	(5,353.53)	(7,329.88)	(2,495.33)	(15,178.74)
Saldo final	186,578.75	98,112.04	48,875.86	5,813.59	339,380.24
<u>Año terminado en diciembre 31, 2014:</u>					
Saldo inicial	186,578.75	99,791.38	26,754.31	5,647.93	318,772.37
Gasto depreciación	-	(5,017.81)	(10,630.33)	(2,877.39)	(18,525.53)
Saldo final	186,578.75	94,773.57	16,123.98	2,770.54	300,246.84



10. ACTIVOS FINANCIEROS NO CORRIENTES.

Un resumen de esta cuenta, fue como sigue:

Diciembre 31,	Fecha vencimiento	Tasa interés	2.015	2.014
Banco Pichincha				
Certificados de depositos	5-abr-16	6,50%	9.500,00	-
Certificados de depositos	21-ene-15	3,50%	-	80.000,00
			9.500,00	80.000,00

11. CUENTAS Y DOCUMENTOS POR PAGAR.

Un resumen de esta cuenta, fue como sigue:

Diciembre 31,	2015	2014
Préstamos	32.000,00	-
Tarjetas de crédito	3.106,57	9.111,64
Garantías recibidas	1.200,00	-
Proveedores del exterior	460,00	28.779,40
Otras cuentas por pagar	115,27	-
Proveedores nacionales	-	282.176,84
	36.881,84	320.067,88

12. OTRAS OBLIGACIONES CORRIENTES.

Un resumen de esta cuenta, fue como sigue:

Diciembre 31,		2015	2014
Con la administración tributaria		13.472,26	29.022,34
Impuesto a la renta	(1)	11.237,20	25.205,58
Con el IESS		7.028,28	21.200,30
Beneficios de ley a empleados		6.282,31	120.353,22
Participación trabajadores	(2)	11.917,86	38.973,06
Dividendos por pagar		221.767,66	-
		271.705,57	234.754,50

(1) Ver nota 16.



(2) El movimiento de participación trabajadores, fue como sigue:

Diciembre 31,	2015	2014
Saldo inicial	38.973,06	51.058,08
Provisión del año	11.917,86	38.973,06
Pagos	(38.973,06)	(51.058,08)
Saldo final	11.917,86	38.973,06

13. ANTICIPOS DE CLIENTES.

Al 31 de diciembre de 2015 y 2014 corresponde principalmente a anticipos por la venta al por mayor y menor de equipos de telecomunicación y computación.

14. PROVISIONES POR BENEFICIOS A EMPLEADOS.

Mediante resolución publicada en el Registro Oficial No. 421 del 28 de enero de 1983, la Corte Suprema de Justicia dispuso que los trabajadores tienen derecho a la jubilación patronal mencionada en el Código del Trabajo, sin perjuicio de la que les corresponda según la Ley de Seguro Social Obligatorio.

De conformidad con lo que menciona el Código del Trabajo, los empleados que por veinticinco años o más hubieren prestado servicios continuada o interrumpidamente, tendrán derecho a ser jubilados por sus empleadores. Adicionalmente, los empleados que a la fecha de su despido hubieren cumplido veinte años, y menos de veinticinco años de trabajo continuo o interrumpido tendrán derecho a la parte proporcional de dicha jubilación.

Con fecha 2 de julio de 2001 en el Suplemento al Registro Oficial No. 359 se publicó la reforma al Código del Trabajo, mediante el cual se aprobaron los montos mínimos mensuales por pensiones jubilares.

Un resumen de esta cuenta, fue como sigue:

Diciembre 31,		2015	2014
Jubilación patronal	(1)	4.917,20	9.379,10
Otros beneficios no corrientes	(2)	4.822,96	4.340,18
		9.740,16	13.719,28



(1) El movimiento de la provisión por jubilación patronal, fue como sigue:

Diciembre 31,	2015	2014
Saldo inicial	9.379,10	6.688,65
Costo laboral por servicios actuales	633,99	1.059,32
Costo financiero	223,28	470,93
Pérdida actuarial reconocida en OBD	(4.642,11)	1.160,20
Efecto reducción liquidaciones anticipadas	(677,06)	-
Saldo final	4.917,20	9.379,10

(2) El movimiento de la provisión por desahucio, fue como sigue:

Diciembre 31,	2015	2014
Saldo inicial	4.340,18	3.032,50
Costo laboral por servicios actuales	127,96	94,85
Costo financiero	244,77	240,30
Pérdida actuarial reconocida en OBD	110,05	-
Provisión por cargo del empleador	-	972,53
Saldo final	4.822,96	4.340,18

15. OTRAS PROVISIONES.

Al 31 de diciembre de 2015 y 2014, el saldo de esta cuenta corresponde principalmente a impuestos por liquidar.

16. IMPUESTO A LAS GANANCIAS.

La provisión para el impuesto a las ganancias por los años terminados el 31 de diciembre de 2015 y 2014, ha sido calculada aplicando la tasa del 22%. Las sociedades constituidas en el Ecuador, así como las sucursales de sociedades extranjeras domiciliadas en el país y los establecimientos permanentes de sociedades extranjeras no domiciliadas, que obtengan ingresos gravables, estarán sujetas a la tarifa impositiva del veinte y dos por ciento (22%) sobre su base imponible.

Cuando la participación directa o indirecta, individual o conjunta de personas naturales o sociedades domiciliadas en paraísos fiscales o regímenes de menor imposición, sea igual o superior al 50% del capital social o de aquel que corresponda a la naturaleza de la sociedad, se liquidará el Impuesto a la Renta, a la tarifa del 25%. Lo mismo aplicará en el caso que la sociedad incumpla el deber de informar sobre sus socios conforme las disposiciones tributarias establecidas para el efecto.



Cuando la participación accionaria de los accionistas, socios, partícipes, constituyentes, beneficiarios o similares sean residentes o establecidos en paraísos fiscales o regímenes de menor imposición sea menor al 50%, la tarifa del 25% aplicará sobre la proporción de la base imponible que corresponda a dicha participación, de acuerdo a lo indicado en el reglamento.

La Compañía no se encuentra inmersa en las disposiciones antes mencionadas, la tasa de impuesto a las ganancias para los años 2015 y 2014 asciende a 22%.

■ **Pago mínimo de impuesto a la renta.**

Conforme a las reformas introducidas a la Ley de Régimen Tributario Interno, publicadas en el Suplemento del Registro Oficial No. 94, del 23 de diciembre de 2009, si el anticipo mínimo determinado en el ejercicio respectivo no es acreditado el pago del impuesto a la renta causado, o no es autorizada su devolución por parte de la Administración Tributaria, se constituirá en pago definitivo de Impuesto a la Renta sin derecho a crédito tributario posterior.

El Servicio de Rentas Internas podrá disponer la devolución del anticipo mínimo a las sociedades por un ejercicio económico cada trienio se considerará como el primer año el primer trienio al período fiscal 2010 cuando, por caso fortuito o fuerza mayor, se haya visto afectada gravemente la actividad económica del sujeto pasivo en el ejercicio económico respectivo. Para el efecto, el contribuyente deberá presentar su petición debidamente justificada a la Administración Tributaria, para que realice las verificaciones que correspondan. De acuerdo a lo dispuesto en el Art. 30 del Código Civil, fuerza mayor o caso fortuito se definen como el imprevisto que no es posible resistir como naufragio, un terremoto, el apresamiento de enemigos, los actos de la autoridad ejercidos por un funcionario público, etc.

Si el contribuyente no puede demostrar el caso fortuito o fuerza mayor ante la Administración Tributaria, el anticipo mínimo determinado en el ejercicio respectivo, deberá ser contabilizado como gasto del Impuesto a la Renta.

La conciliación del impuesto a las ganancias calculada de acuerdo a la tasa impositiva legal y el impuesto a las ganancias afectado a operaciones, fue como sigue:



Diciembre 31,	2015	2014
Utilidad contable	67.534,56	220.847,33
Más: (gastos no deducibles)		
Multas y otros	2.303,35	2.106,13
Obsolescencia de inventarios	2.127,96	9.675,40
Otros gastos caja chica	819,26	407,45
Movilización	436,04	662,73
Gastos de viaje	319,40	609,53
Otros gastos	126,15	116,00
Propinas y otros	2,05	-
Gastos de importación	0,50	78,22
Jubilación patronal	-	2.690,45
Utilidad gravable	73.669,27	237.193,24
Impuesto a la renta afectada por la tasa impositiva	16.207,24	52.182,51
Impuesto a la renta mínimo	24.325,24	21.767,59

El movimiento del impuesto a la renta fue como sigue:

Diciembre 31,	2015	2014
Saldo inicial	25.205,58	49.608,69
Provisión	24.325,24	52.182,51
Anticipo	-	-
Retenciones en la fuente	(13.088,04)	(26.976,93)
(Pagos)	(25.205,58)	(49.608,69)
Saldo final por pagar (1)	11.237,20	25.205,58
Saldo final a favor	-	-

(1) Ver nota 12.

17. IMPUESTOS DIFERIDOS.

Los activos y pasivos por impuestos diferidos se compensan si se tiene legalmente reconocido el derecho a compensar los activos y pasivos por impuestos corrientes y los impuestos diferidos se difieren a la misma autoridad fiscal.

Un resumen de las diferencias temporarias entre las bases fiscal y tributaria, que originaron los impuestos diferidos registrados en los presentes estados financieros, fue como sigue:

	Base tributaria	Base Financiera	Diferencia temporaria
Diciembre 31, 2015			
Inventarios	250,697.20	210,130.69	40,566.51
	250,697.20	210,130.69	40,566.51
Diciembre 31, 2014			
Inventarios	321,179.28	282,740.73	38,438.55
Propiedades, mobiliario y equipo	300,529.24	300,529.24	-
	621,708.52	583,269.97	38,438.55

Los saldos de los impuestos diferidos son los siguientes:

Diciembre 31,	2015	2014
Activos por impuestos diferidos		
Inventarios	-	8,456.48
	-	8,456.48
Impuestos diferido neto		
Activos por impuestos diferidos	-	8,456.48
Pasivos por impuestos diferidos	-	-
	-	8,456.48

El movimiento del impuesto diferido por los años terminados al 31 de diciembre de 2015 y 2014 fue como sigue:

	Saldo inicial	Reconocido en resultados	Saldo final
Diciembre 31, 2015			
Inventarios	8,456.48	8,456.48	-
	8,456.48	8,456.48	-
Diciembre 31, 2014			
Inventarios	6,327.89	(2,128.59)	8,456.48
Jubilación patronal	1,471.50	1,471.50	-
	7,799.39	(657.09)	8,456.48



Los gastos (ingresos) por impuestos diferidos e impuesto a la renta por los años terminados al 31 de diciembre de 2015 y 2014 son atribuibles a lo siguiente:

Diciembre 31,	2015	2014
Gasto impuesto a la renta del año		
Impuesto a la renta corriente	24.325,24	52.182,51
(Liberación) constitución impuestos diferidos	8.456,48	(657,09)
	32.781,72	51.525,42

18. CAPITAL.

Al 31 de diciembre de 2015 y 2014 está constituida por 12,000 acciones ordinarias y nominativas, con un valor nominal de 1 dólar cada una.

19. RESERVAS.

Reserva legal.- La Ley de Compañías del Ecuador requiere que por lo menos el 5% de la utilidad líquida anual sea apropiada como reserva legal, hasta que ésta alcance como mínimo el 20% del capital suscrito y pagado. Esta reserva no puede ser distribuida a los socios, excepto en caso de liquidación de la Compañía, pero puede ser utilizada para absorber pérdidas futuras o para aumentar el capital.

Reserva facultativa.- Corresponde a apropiaciones de utilidades de ejercicios anteriores según resoluciones que constan en las respectivas actas de Junta General de Socios.

20. RESULTADOS ACUMULADOS.

Al 31 de diciembre de 2015 y 2014, el saldo de esta cuenta está a disposición de los Socios y puede ser utilizado para la distribución de dividendos y ciertos pagos, como la re liquidación de impuestos u otros.

Los ajustes provenientes de la adopción por primera vez de las Normas Internacionales de Información Financiera "NIIF" se registraron en el patrimonio en la cuenta Resultados acumulados, subcuenta "Resultados acumulados provenientes de la adopción por primera vez de las "NIIF" como lo determina la Sección 35 de la NIIF para PYMES "Transición a la NIIF para las PYMES".



21. INGRESOS DE ACTIVIDADES ORDINARIAS.

Un resumen de esta cuenta, fue como sigue:

Diciembre 31,	2015	2014
Venta de bienes	817.036,93	2.856.082,81
Prestación de servicios	551.150,37	467.758,17
	1.368.187,30	3.323.840,98

22. COSTO DE VENTAS.

Corresponde al costo en la prestación de servicios de asesoría técnica principalmente en el sector de las telecomunicaciones, la importación y comercialización de equipos, sistemas, herramientas e instrumentos utilizados para la instalación, operación y mantenimiento de redes eléctricas y de telecomunicaciones.

23. GASTOS DE VENTA.

Un resumen de esta cuenta, fue como sigue:

Diciembre 31,	2.015	2.014
Otros gastos	73.326,80	101.034,65
Honorarios, comisiones y dietas a personas naturales	50.991,66	137.882,71
Transporte	12.058,37	7.060,15
Arrendamiento operativo	7.824,12	3.723,28
Otros gastos	18.858,90	59.438,83
	163.059,85	309.139,62



24. GASTOS DE ADMINISTRACIÓN.

Un resumen de esta cuenta, fue como sigue:

Diciembre 31,	2.015	2.014
Sueldos, salarios y demás remuneraciones	246.105,93	492.446,11
Otros gastos	99.835,50	111.100,74
Aportes a la seguridad social	50.590,05	90.136,08
Mantenimiento y reparaciones	44.885,18	33.352,52
Beneficios sociales e indemnizaciones	23.240,76	33.992,92
Depreciaciones	15.178,74	18.548,23
Otros gastos	49.561,88	102.626,95
	529.398,04	882.203,55

25. GASTOS FINANCIEROS.

Un resumen de esta cuenta, fue como sigue:

Diciembre 31,	2015	2014
Intereses	21.760,18	6.179,95
Comisiones	991,69	1.458,36
	22.751,87	7.638,31

26. OTROS INGRESOS.

Un resumen de esta cuenta, fue como sigue:

Diciembre 31,	2015	2014
Intereses ganados	16.638,05	3.052,72
Otros Ingresos	7.999,63	7.570,40
	24.637,68	10.623,12



27. PRECIOS DE TRANSFERENCIA.

De conformidad con disposiciones legales vigentes, los contribuyentes sujetos al impuesto a la renta que hayan efectuado operaciones con partes relacionadas locales y/o del exterior, dentro de un mismo período fiscal por un importe acumulado superior a tres millones de dólares de los Estados Unidos de América (USD 3,000,000.00) deberán presentar el Anexo de Operaciones con Partes Relacionadas, si tal monto es superior a los quince millones de dólares de los Estados Unidos de América (USD 15,000,000.00), dichos sujetos pasivos deberán presentar, adicional al Anexo de Operaciones con Partes Relacionadas, el Informe Integral de Precios de Transferencia. Tales operaciones de la Compañía con partes relacionadas durante el año 2015 y 2014, no superaron el importe acumulado mencionado.

28. TRANSACCIONES CON PARTES RELACIONADAS.

Un resumen de los saldos de cuentas por pagar a relacionadas, fue como sigue:

Diciembre 31,		2.015	2.014
Cuentas por pagar relacionadas			
Préstamo Byron Pinto	(1)	112.200,00	73.000,00
Préstamo Pablo Rodríguez	(1)	77.000,00	28.000,00
Préstamo Luis Villalva	(1)	49.116,72	93.000,00
Préstamo Fausto Flores	(1)	13.449,30	15.000,00
Préstamo Raul Naranjo	(1)	-	16.000,00
		251.766,02	225.000,00

(1) Corresponden a préstamos de los socios para financiar el capital de trabajo.

29. ACTIVIDADES DE OPERACIÓN, INVERSIÓN Y FINANCIAMIENTO QUE SE REALIZARON SIN DESEMBOLSOS DE EFECTIVO.

Al 31 de diciembre de 2015 y 2014, la Compañía compenso parte de su impuesto a la renta por pagar con retenciones por USD 13.088,04 y USD 26.976,93 respectivamente.

30. CONTINGENTES.

Al 31 de diciembre de 2015 y 2014, de acuerdo a los asesores legales, la Compañía no mantiene demandas en contra no resueltas que requieran ser reveladas, así como no se han determinado cuantías por posibles obligaciones que requieran ser registradas en los estados financieros adjuntos.

31. SANCIONES.

- **De la Superintendencia de Compañías.**

No se han aplicado sanciones a MILESTONE TECHNOLOGIES CÍA. LTDA., a sus Directores o Administradores, emitidas por parte de la Superintendencia de Compañías durante el ejercicio terminado el 31 de diciembre de 2015 y 2014.

- **De otras autoridades administrativas.**


No se han aplicado sanciones significativas a MILESTONE TECHNOLOGIES CÍA. LTDA., a sus Directores o Administradores, emitidas por parte de otras autoridades administrativas al 31 de diciembre de 2015 y 2014.

32. HECHOS POSTERIORES A LA FECHA DE BALANCE.

Entre el 31 de diciembre de 2015 y la fecha de emisión de estos Estados Financieros, no se tiene conocimiento de otros hechos de carácter financiero o de otra índole, que afecten en forma significativa los saldos o interpretación de los mismos.

33. APROBACIÓN DE LOS ESTADOS FINANCIEROS.

Los estados financieros por el año terminado el 31 de diciembre del 2015 han sido aprobados por la Administración de la Compañía el 29 de marzo de 2016 y serán presentados a su Junta General de Socios para su aprobación. En opinión de la Administración de la Compañía, los estados financieros serán aprobados por la Junta General de Socios sin modificaciones.



Ing. Pablo Rodríguez
Gerente General



Dra. Beatriz Mera
Contadora General