

94711

SERVICIO DE RENTAS INTERNAS
COMPROBANTE ELECTRONICO PARA PAGO

Identificación de pago
RUC
CEP#(Número de Serie)
Código Impuesto
Impuesto
Tipo de Formulario

Declaración sin valor a pagar
1791880560001
870264087239
1021
Renta Sociedades
101

RESUMEN DE DATOS

Razón Social
Periodo Fiscal
Fecha de Declaración
Hora de Declaración
Fecha de Vencimiento
Fecha Máxima de Pago

GENETIA PHARMACTIVE S.A
2008
20/04/2009
10:40:33 AM
20/04/2009
20/04/2009

VALORES A PAGAR


Total Impuesto a Pagar
Intereses por mora
Multas
Total a Pagar

\$ 0.00
\$ 0.00
\$ 0.00
\$ 0.00

FORMAS DE PAGO

Débito Bancario, Efectivo, Cheque
Compensaciones
Notas de Crédito

\$ 0.00
\$ 0.00
\$ 0.00



FORMULARIO DECLARACIÓN DEL IMPUESTO A LA RENTA Y PRESENTACIÓN


101

DE BALANCES FORMULARIO ÚNICO SOCIEDADES Y

Resolución No.

ESTABLECIMIENTOS PERMANENTES

NAC-DGER2008-1520



No. FORMULARIO

17579895

100 IDENTIFICACIÓN DE LA DECLARACIÓN

AÑO 102 2008

No. FORMULARIO QUE SUSTITUYE

104

200 IDENTIFICACIÓN DEL SUJETO PASIVO

EXPEDIENTE

203 94711

RUC 201

1791880560001

202

GENETIA PHARMACTIVE S.A.

OPERACIONES CON PARTES RELACIONADAS DEL EXTERIOR EN EL EJERCICIO FISCAL (INFORMATIVO)

Activo con partes relacionadas del exterior	011	10	Ingreso con partes relacionadas del exterior	013	4,893
Pasivo con partes relacionadas del exterior	012	413,452.36	Egreso con partes relacionadas del exterior	014	1,339,694.71
TOTAL OPERACIONES CON PARTES RELACIONADAS DEL EXTERIOR (011 + 012 + 013 + 014)				015	1,758,050.07

ESTADO DE SITUACIÓN

ESTADO DE RESULTADOS

ACTIVO

INGRESOS

ACTIVO CORRIENTE

Ventas netas locales gravadas con tarifa 12%

Caja, bancos	311	75.35	Ventas netas locales gravadas con tarifa 0%	601	0
Inversiones corrientes	312	0	Exportaciones netas	602	1,528,656.54
Cuentas y documentos por cobrar clientes - corrientes			Otros ingresos provenientes del exterior	603	0
Relacionados / Locales	313	0	Rendimientos financieros	604	0
Relacionados / Del exterior	314	10	Otras rentas gravadas	605	0
No relacionados / Locales	315	728,975.06	Utilidad en venta de activos fijos	606	7,986.83
No relacionados / Del exterior	316	0	Dividendos percibidos locales	607	0
Otras cuentas y documentos por cobrar - corriente			Rentas exentas provenientes de donaciones y aportaciones	608	0
Relacionados / Locales	317	7,976.6	De recursos públicos	609	0
Relacionados / Del exterior	318	0	De otras locales	610	0
No relacionados / Locales	319	0	Del exterior	611	0
No relacionados / Del exterior	320	0	Otras rentas exentas	612	0
(-) Provisión cuentas incobrables	321	0	TOTAL INGRESOS (Suma del 601 al 612)	699	1,536,642.37
Crédito tributario a favor del sujeto pasivo (IVA)	323	0	Ventas netas de activos fijos (Informativo)	691	0
Crédito tributario a favor del sujeto pasivo (RENTA)	324	20,555.96	Ingresos por reembolso como intermediario (Informativo)	692	5,030.49
Inventario de materia prima	326	0			
Inventario de productos en proceso	328	0			
Inventario de suministros y materiales	327	0			
Inventario de prod. terminados y mercad. en almacén	328	455,354.57			
Mercaderías en tránsito	329	118.51			



COSTOS Y GASTOS

Inventario repuestos, herramientas y accesorios	330	<input type="text" value="0"/>	Inventario inicial de bienes no producidos por el sujeto pasivo	701	<input type="text" value="407,792.41"/>
Activos pagados por anticipado	331	<input type="text" value="0"/>	Compras netas locales de bienes no producidos por el sujeto pasivo	702	<input type="text" value="0"/>
Otros activos corrientes	332	<input type="text" value="0"/>			
TOTAL ACTIVO CORRIENTE	339	<input type="text" value="1,213,066.05"/>			
ACTIVO FIJO			Importaciones de bienes no producidos por el sujeto pasivo	703	<input type="text" value="1,049,224.33"/>
Inmuebles (excepto terrenos)	341	<input type="text" value="0"/>	(-) Inventario final de bienes no producidos por el sujeto pasivo	704	<input type="text" value="0"/>
Naves, aeronaves, barcasas y similares	342	<input type="text" value="0"/>			

Muebles y enseres	343	474.88	el sujeto pasivo	705	455,354.57
Maquinaria, equipo e instalaciones	344	11,914.81	Inventario inicial de materia prima	706	0
Equipo de computación y software	345	0	Compras netas locales de materia prima	707	0
Vehículos, equipo de transporte y caminero móvil	346	0	Importaciones de materia prima	708	0
Otros activos fijos	347	0	(-) Inventario final de materia prima	709	0
(-) Depreciación acumulada activo fijo	348	3,845.21	Inventario inicial de productos en proceso	710	0
Terrenos	349	0	(-) Inventario final de productos en proceso	711	0
Obras en proceso	350	0	Inventario inicial de productos terminados	712	0
TOTAL ACTIVO FIJOS	359	8,544.48	(-) Inventario final de productos terminados	713	0
ACTIVO DIFERIDO (INTANGIBLE)			Sueldos, salarios y demás remuneraciones que		
Marcas, patentes, derechos de llave y otros similares	371	0	constituyen materia gravada del IESS	715	0
Gastos de organización y constitución	373	20,727.27	Beneficios sociales, indemnizaciones y otras remuneraciones	716	267,031.99
Gastos de investigación, exploración y similares	375	0	que no constituyen materia gravada del IESS	717	0
Otros activos diferidos	377	15,284.56	Aporte a la seguridad social (incluye fondo de reserva)	719	0
(-) Amortización acumulada	378	27,251.3	Honorarios profesionales y dietas	721	0
TOTAL ACTIVO DIFERIDO	379	8,760.53	Honorarios a extranjeros por servicios ocasionales	723	0
ACTIVO LARGO PLAZO			Arrendamiento de inmuebles	725	0
Inversiones largo plazo / Acciones y participaciones	381	0	Mantenimiento y reparaciones	727	0
Inversiones largo plazo / Otras	382	0	Combustibles	729	0
Cuentas y documentos por cobrar clientes - largo plazo			Promoción y publicidad	731	0
Relacionados / Locales	383	0	Suministros y materiales	733	0
Relacionados / Del exterior	384	0	Transporte	735	0
No relacionados / Locales	385	0	Provisiones / Para jubilación patronal	737	0
No relacionados / Del exterior	386	0	Provisiones / Para desahucio	739	0
Otras cuentas y documentos por cobrar - largo plazo			Provisiones / Para cuentas incobrables	742	0
Relacionados / Locales	387	0	Provisiones / Otras	744	0
Relacionados / Del exterior	388	0	Arrendamiento mercantil / Local	745	0
No relacionados / Locales	389	0	Arrendamiento mercantil / Del exterior	748	0
No relacionados / Del exterior	390	0	Comisiones / Local	750	0
(-) Provisión cuentas incobrables	391	0	Comisiones / Del exterior	752	0
Otros activos largo plazo	392	0	Intereses bancarios		
TOTAL ACTIVO LARGO PLAZO	397	0	Local	753	0
TOTAL DEL ACTIVO (339 + 359 + 379 + 397)	399	1,230,371.06	Del exterior	755	0
PASIVO			Intereses pagados		
PASIVO CORRIENTE			Relacionados / Local	756	0
Cuentas y documentos por pagar proveedores - corriente			Relacionados / Del exterior	759	0
Relacionados / Locales	411	11,678.85	No relacionados / Local	761	0
Relacionados / Del exterior	412	413,452.36	No relacionados / Del exterior	763	0
No relacionados / Locales	413	0	Pérdida en venta de activos / Relacionadas	765	0
No relacionados / Del exterior	414	0	Pérdida en venta de activos / No relacionadas	767	0
Obligaciones con instituciones financieras - corriente			Otras pérdidas	769	0
Locales	415	11,181.43	Seguros y reaseguros (primas y cesiones)	771	0
Del exterior	416	0	Gastos indirectos asignados desde el exterior		
Préstamos de accionistas / Locales	417	5,686.38	por partes relacionadas	773	0
Préstamos de accionistas / Del exterior	418	0	Gastos de gestión	775	0
Otras cuentas y documentos por pagar - corriente			Impuestos, contribuciones y otros	776	5,753.74
Relacionados / Locales	419	33,949.08	Gastos de viaje	777	0
Relacionados / Del exterior	420	0	IVA que se carga al costo o gasto	779	0
No relacionados / Locales	421	0	Depreciación de activos fijos / Acelerada	781	0

No relacionados / Del exterior	422	<input type="text" value="0"/>	Depreciación de activos fijos / No acelerada	783	<input type="text" value="0"/>	784	<input type="text" value="1,239.36"/>
Impuesto a la renta por pagar del ejercicio	423	<input type="text" value="0"/>	Amortizaciones	785	<input type="text" value="0"/>	786	<input type="text" value="4,145.45"/>
Participación trabajadores por pagar del ejercicio	424	<input type="text" value="0"/>	Servicios públicos	787	<input type="text" value="0"/>	788	<input type="text" value="9,593.04"/>
Transferencias casa matriz y sucursales (del exterior)	425	<input type="text" value="0"/>	Pagos por otros servicios	789	<input type="text" value="0"/>	790	<input type="text" value="38,490.57"/>
Crédito a mutuo	426	<input type="text" value="0"/>	Pagos por otros bienes	791	<input type="text" value="0"/>	792	<input type="text" value="95,796.04"/>
Obligaciones emitidas corto plazo	427	<input type="text" value="0"/>	TOTAL COSTOS	797	<input type="text" value="1,001,662.17"/>		
Provisiones	428	<input type="text" value="0"/>	TOTAL GASTOS			798	<input type="text" value="1,113,502.04"/>
TOTAL PASIVO CORRIENTE	439	<input type="text" value="475,948.1"/>	TOTAL COSTOS Y GASTOS (797 + 798)			799	<input type="text" value="2,115,164.21"/>
PASIVO LARGO PLAZO							
Cuentas y documentos por pagar proveedores - largo plazo			Baja de Inventario (Informativo)			794	<input type="text" value="203,373.5"/>
Relacionados / Locales	441	<input type="text" value="0"/>	Pago por reembolso como reembolsante (Informativo)			795	<input type="text" value="0"/>
Relacionados / Del exterior	442	<input type="text" value="0"/>	Pago por reembolso como intermediario (Informativo)			796	<input type="text" value="0"/>
No relacionados / Locales	443	<input type="text" value="0"/>					
No relacionados / Del exterior	444	<input type="text" value="0"/>					
Obligaciones con Instituciones financieras - largo plazo			CONCILIACIÓN TRIBUTARIA				
Locales	445	<input type="text" value="0"/>					
Del exterior	446	<input type="text" value="0"/>	UTILIDAD DEL EJERCICIO (Si 699 - 799 mayor a 0)			801	<input type="text" value="0"/>
Préstamos de accionistas / Locales	447	<input type="text" value="0"/>	PERDIDA DEL EJERCICIO (Si 699 - 799 menor a 0)			802	<input type="text" value="578,521.84"/>
Préstamos de accionistas / Del exterior	448	<input type="text" value="0"/>	(-) 15% Participación a trabajadores			811	<input type="text" value="0"/>
Otras cuentas y documentos por pagar - largo plazo			(-) 100% Dividendos percibidos exentos (Campo 808)			812	<input type="text" value="0"/>
Relacionados / Locales	449	<input type="text" value="0"/>	(-) 100% Otras rentas exentas (609+610+611+612)			813	<input type="text" value="0"/>
Relacionados / Del exterior	450	<input type="text" value="0"/>	(+) Gastos no deducibles locales			814	<input type="text" value="26,836.11"/>
No relacionados / Locales	451	<input type="text" value="0"/>	(+) Gastos no deducibles del exterior			815	<input type="text" value="0"/>
No relacionados / Del exterior	452	<input type="text" value="0"/>	(+) Gastos incurridos para generar ingresos exentos			816	<input type="text" value="0"/>
Transferencias casa matriz y sucursales (del exterior)	453	<input type="text" value="0"/>	(+) Participación trabajadores - Rembolables a Ingresos exentos			817	<input type="text" value="0"/>
Crédito a mutuo	454	<input type="text" value="0"/>	(-) Amortización pérdidas ejercicios anteriores			818	<input type="text" value="0"/>
Obligaciones emitidas largo plazo	455	<input type="text" value="0"/>	(-) Deducciones por leyes especiales			819	<input type="text" value="0"/>
Provisiones para jubilación patronal	456	<input type="text" value="8,595.27"/>	(+) Ajuste por precios de referencia			820	<input type="text" value="0"/>
Provisiones para desahucio	457	<input type="text" value="1,826.47"/>	(-) Deducción por Incremento Neto de empleados			821	<input type="text" value="0"/>
Otras provisiones	458	<input type="text" value="0"/>	(-) Deducción por pago a trabajadores con discapacidad			822	<input type="text" value="0"/>
TOTAL PASIVO LARGO PLAZO	469	<input type="text" value="10,421.74"/>					
Pasivos diferidos	479	<input type="text" value="0"/>	UTILIDAD GRAVABLE			829	<input type="text" value="0"/>
Otros pasivos	489	<input type="text" value="0"/>	PERDIDA			839	<input type="text" value="561,685.73"/>
TOTAL DEL PASIVO (439 + 469 + 479 + 489)	499	<input type="text" value="486,369.84"/>					
PATRIMONIO NETO							
Capital suscrito y/o asignado	501	<input type="text" value="750,000"/>	Utilidad a reinvertir y capitalizar			841	<input type="text" value="0"/>
(-) Capital suscrito no pagado, acciones en tesorería	503	<input type="text" value="0"/>	Saldo utilidad gravable			842	<input type="text" value="0"/>
Aportes de socios o accionistas para futura capitalización	505	<input type="text" value="572,523.06"/>	Total impuesto causado			849	<input type="text" value="0"/>
Reserva legal	507	<input type="text" value="0"/>	(-) Anticipo pagado			851	<input type="text" value="2,099.16"/>
Otras reservas	509	<input type="text" value="0"/>	(-) Retenciones en la fuente realizadas en el ejercicio fiscal			852	<input type="text" value="18,456.8"/>
Utilidad no distribuida ejercicios anteriores	513	<input type="text" value="0"/>	(-) Retenciones por dividendos anticipados			853	<input type="text" value="0"/>
(-) Pérdida acumulada ejercicios anteriores	515	<input type="text" value="0"/>	(-) Retenciones por ingresos provenientes del exterior			854	<input type="text" value="0"/>
Utilidad del ejercicio	517	<input type="text" value="0"/>	(-) Crédito tributario de años anteriores			855	<input type="text" value="0"/>
(-) Pérdida del ejercicio	519	<input type="text" value="578,521.84"/>	(-) Exoneración por leyes especiales			856	<input type="text" value="0"/>
TOTAL PATRIMONIO NETO	598	<input type="text" value="744,001.22"/>	IMPUESTO A LA RENTA A PAGAR			859	<input type="text" value="0"/>
TOTAL PASIVO Y PATRIMONIO	599	<input type="text" value="1,230,371.06"/>	SALDO A FAVOR DEL CONTRIBUYENTE			869	<input type="text" value="20,555.86"/>
			Anticipo próximo año (fórmula)			879	<input type="text" value="0"/>

Pago previo (Informativo) 890

DETALLE DE IMPUTACIÓN AL PAGO (Para declaraciones sustitutivas)

Impuesto 897 Interés 898 Multa 899

VALORES A PAGAR Y FORMA DE PAGO (Luego de imputación al pago en declaraciones sustitutivas)

Total impuesto a pagar (859 - 897) 902

Interés por mora 903

Multas 904

TOTAL PAGADO (902 + 903 + 904) 999

Mediante cheque, débito bancario, efectivo u otras formas de pago 905

Mediante Compensaciones 906

Mediante Notas de Crédito 907

DETALLE DE NOTAS DE CRÉDITO

N/C No. 908 N/C No. 910 N/C No. 912 N/C No. 914

Valor USD 909 Valor USD 911 Valor USD 913 Valor USD 915

DETALLE DE COMPENSACIONES

Resolución No. 916 Resolución No. 918

Valor USD 917 Valor USD 919

Declaro que los datos proporcionados en este documento son exactos y verdaderos, por lo que asumo la responsabilidad legal que de ella se deriven (Art. 101 de la L.O.R.T.I.)

No. ID REPRESENTANTE LEGAL 198 RUC CONTADOR 199


FORMA DE PAGO 921


BANCO 922


La presente información reposa en la base de datos del SRI, conforme la declaración realizada por el contribuyente

Numero Serial: 870264087239

Fecha Recaudacion: 20/04/2009


Ing. Juan Vega Naranjo
Gerente General




Elizabeth Acosta V.
Contadora

