



94711

**KPMG del Ecuador Cía. Ltda.**  
Av. República de El Salvador No. 734 y Portugal  
Ap. Postal 17-15-0038B  
Quito - Ecuador

Telephone: (593-2) 2450930  
(593-2) 2450851  
Fax: (593-2) 2450356

### **Informe de los Auditores Independientes**

A la Junta de Accionistas  
GENETIA PHARMACTIVE S. A.:

Hemos efectuado la auditoría de los balances generales adjuntos de Genetia Pharmactive S. A. al 31 de diciembre del 2006 y 2005, y de los estados conexos de resultados, de evolución del patrimonio y de flujos de efectivo por el año que terminó el 31 de diciembre del 2006 y por el período de diez meses que terminó el 31 de diciembre del 2005. Estos estados financieros son responsabilidad de la administración de la Compañía. Nuestra responsabilidad es expresar una opinión sobre estos estados financieros con base en nuestras auditorías.

Efectuamos nuestras auditorías de acuerdo con normas ecuatorianas de auditoría. Esas normas requieren que planifiquemos y realicemos la auditoría para obtener una seguridad razonable acerca de si los estados financieros están libres de errores significativos. Una auditoría incluye examinar, sobre una base selectiva, la evidencia que respalda los montos y las revelaciones en los estados financieros. Una auditoría incluye evaluar tanto los principios de contabilidad utilizados y las estimaciones significativas hechas por la administración, como la presentación en conjunto de los estados financieros. Consideramos que nuestras auditorías ofrecen una base razonable para nuestra opinión.

En nuestra opinión, los estados financieros antes mencionados presentan razonablemente, en todos sus aspectos importantes, la situación financiera de Genetia Pharmactive S. A. al 31 de diciembre del 2006 y 2005, y los resultados de sus operaciones, los cambios en su patrimonio y sus flujos de efectivo por el año que terminó el 31 de diciembre del 2006 y período de diez meses que terminó el 31 de diciembre del 2005, de conformidad con las normas ecuatorianas de contabilidad.

Como se explica más ampliamente en la nota 2, la Compañía adquiere sustancialmente de una compañía relacionada del exterior los productos que comercializa.

(Continúa)

Tal como se explica más ampliamente en la nota 1 (a) a los estados financieros, la Compañía registra pérdidas recurrentes en sus operaciones, originadas principalmente por la regulación de precios de venta que ejerce el Gobierno Nacional sobre los medicamentos de uso humano que comercializa la Compañía y el alto costo de promoción, ventas y administración incurridos para el posicionamiento en el mercado de sus productos. Aún cuando el accionista mayoritario ha soportado la operación en Ecuador a través de aportes de capital por compensación de créditos y en efectivo, la Compañía aún no ha logrado operar sobre una base rentable, debido a lo cual se origina cierta incertidumbre sobre la capacidad de la Compañía para continuar como negocio en marcha. Los planes de la Compañía para solventar esta situación se detalla en la nota 1 (a). Los estados financieros adjuntos fueron preparados sobre la base de que Genetia Pharmactive S. A. seguirá como un negocio en marcha, considerando que la casa matriz no tiene planes o intenciones de reducir las operaciones de la Compañía; por lo que no incluyen ningún ajuste relacionado con la recuperación y clasificación de los montos de los activos, o de los montos y clasificación de pasivos, que podrían resultar de esta incertidumbre.



SC-RNAE 069

9 de abril del 2007



Gino A. Erazo, Socio  
Registro No. 17121


GENETIA PHARMACTIVE S. A.  
(Una subsidiaria de Interpharm del Ecuador S. A.)


Balances Generales

31 de diciembre del 2006 y 2005

(Expresado en Dólares de los Estados Unidos de América – US\$)

| <u>Activos</u>  | <u>2006</u>         | <u>2005</u>      |
|---|---------------------|------------------|
| Activos circulantes:  |                     |                  |
| Efectivo en caja y bancos   | US\$ 561            | 674              |
| Cuentas por cobrar:   |                     |                  |
| Clientes (nota 2)   | -                   | 92.962           |
| Otras (nota 3)  | <u>41.349</u>       | <u>13.448</u>    |
| Total cuentas por cobrar  | 41.349              | 106.410          |
| Inventarios, neto de provisión para obsolescencia de<br>US\$37.885 en el 2006 y US\$11.880 en el 2005 (nota 4)        | 379.395             | 497.151          |
| Gastos pagados por anticipado   | <u>3.850</u>        | -                |
| Total activos circulantes   | <u>425.155</u>      | <u>604.235</u>   |
| Activos fijos, neto de depreciación acumulada de<br>US\$1.395 en el 2006 y US\$188 en el 2005 (nota 5)                | 10.520              | 11.727           |
| Cargos diferidos, neto de amortización acumulada de<br>US\$8.291 en el 2006 y US\$4.145 en el 2005 (nota 6)           | <u>12.436</u>       | <u>16.582</u>    |
|   | US\$ <u>448.111</u> | <u>632.544</u>   |
| <u>Pasivos y Patrimonio de los Accionistas</u>  |                     |                  |
| Pasivos circulantes:  |                     |                  |
| Cuentas por pagar (nota 7)  | US\$ 202.343        | 90.225           |
| Gastos acumulados por pagar   | <u>6.796</u>        | <u>6.315</u>     |
| Total pasivos circulantes y total pasivos   | <u>209.139</u>      | <u>96.540</u>    |
| Patrimonio de los accionistas:  |                     |                  |
| Capital acciones - autorizadas, suscritas y pagadas<br>750.000 en el 2006 y 10.000 en el 2005<br>de US\$1,00 cada una | 750.000             | 10.000           |
| Aportes para futuras capitalizaciones   | 7.182               | 717.782          |
| Déficit acumulado   | <u>(518.210)</u>    | <u>(191.778)</u> |
| Patrimonio de los accionistas, neto   | <u>238.972</u>      | <u>536.004</u>   |
|   | US\$ <u>448.111</u> | <u>632.544</u>   |

  
Ing. Galo Vega Naranjo  
Gerente General

  
Srta. Elizabeth Acosta  
Contadora General

Véanse las notas que acompañan a los estados financieros.

GENETIA PHARMACTIVE S. A.  
(Una subsidiaria de Interpharm del Ecuador S. A.)


Estados de Resultados

Año que terminó el 31 de diciembre del 2006 y período de diez meses que terminó el  
31 de diciembre del 2005

(Expresado en Dólares de los Estados Unidos de América - US\$)

|  |      | <u>2006</u>     | <u>2005</u>     |
|--|------|-----------------|-----------------|
| Ventas netas (notas 2 y 9)                   | US\$ | 401.219         | 474.312         |
| Costo de las ventas (nota 2)                 |      | <u>286.401</u>  | <u>311.471</u>  |
| Utilidad bruta en ventas                     |      | 114.818         | 162.841         |
| Gastos de venta, administrativos y generales |      | <u>451.092</u>  | <u>394.630</u>  |
| Pérdida en operación                         |      | 336.274         | 231.789         |
| Otros egresos (ingresos):                    |      |                 |                 |
| Otros ingresos                               |      | (33.699)        | (51.683)        |
| Reembolso por gastos operacionales (nota 2)  |      | 10.847          | 23.265          |
| Otros egresos (ingresos), neto               |      | <u>6.872</u>    | <u>(11.593)</u> |
| Otros ingresos, neto                         |      | <u>(15.980)</u> | <u>(40.011)</u> |
| Pérdida antes de impuesto a la renta         |      | 320.294         | 191.778         |
| Impuesto a la renta, estimado (nota 8)       |      | <u>6.138</u>    | <u>-</u>        |
| Pérdida neta                                 | US\$ | <u>326.432</u>  | <u>191.778</u>  |

  
Ing. Galo Vega Naranjo  
Gerente General

  
Srta. Elizabeth Acosta  
Contadora General

Véanse las notas que acompañan a los estados financieros.

**GENETIA PHARMACTIVE S. A.**  
(Una subsidiaria de Interpharm del Ecuador S. A.)


**Estados de Evolución del Patrimonio**

Año que terminó el 31 de diciembre del 2006 y período de diez meses que terminó el 31 de diciembre del 2005

(Expresado en Dólares de los Estados Unidos de América - US\$)

|  |      | <u>Capital<br/>acciones</u> | <u>Aportes<br/>para futuras<br/>capitalizaciones</u> | <u>Déficit<br/>acumulado</u> | <u>Patrimonio<br/>de los<br/>accionistas,<br/>neto</u> |
|--|------|-----------------------------|--|------------------------------|--|
| Saldos al 31 de diciembre del 2004<br>(no auditados) | US\$ | 10.000                      | -  | -                            | 10.000   |
| Pérdida neta   |      | -                           | -  | (191.778)                    | (191.778)  |
| Aportes en efectivo de la casa matriz                |      | <u>-</u>                    | <u>717.782</u>                                       | <u>-</u>                     | <u>717.782</u>   |
| Saldos al 31 de diciembre del 2005                   |      | 10.000                      | 717.782  | (191.778)                    | 536.004  |
| Pérdida neta   |      |                             |  | (326.432)                    | (326.432)  |
| Capitalización                                       |      | 710.600                     | (710.600)  | -                            | -  |
| Aportes en efectivo de la casa matriz                |      | <u>29.400</u>               | <u>-</u>   | <u>-</u>                     | <u>29.400</u>  |
| Saldos al 31 de diciembre del 2006                   | US\$ | <u>750.000</u>              | <u>7.182</u>   | <u>(518.210)</u>             | <u>238.972</u>   |

  
Ing. Galo Vega Naranjo  
Gerente General

  
Srta. Elizabeth Acosta  
Contadora General

Véanse las notas que acompañan a los estados financieros.

**GENETIA PHARMACTIVE S. A.**  
(Una subsidiaria de Interpharm del Ecuador S. A.)


**Estados de Flujos de Efectivo**

Año que terminó el 31 de diciembre del 2006 y período de diez meses que terminó el 31 de diciembre del 2005

(Expresado en Dólares de los Estados Unidos de América - US\$)

|   | <u>2006</u>          | <u>2005</u>      |
|---|----------------------|------------------|
| <b>Flujos de efectivo de las actividades de operación:</b>  |                      |                  |
| Efectivo recibido de clientes   | US\$ 494.181         | 381.349          |
| Efectivo pagado a proveedores, empleados y otros  | (519.682)            | (1.079.179)      |
| Retenciones en la fuente efectuada por terceros   | <u>(4.012)</u>       | <u>(4.475)</u>   |
| Efectivo neto utilizado en las actividades de operación   | <u>(29.513)</u>      | <u>(702.305)</u> |
| <b>Flujos de efectivo de las actividades de inversión:</b>  |                      |                  |
| Adiciones de activos fijos  | -                    | (11.915)         |
| Aumento de cargos diferidos   | <u>-</u>             | <u>(3.055)</u>   |
| Efectivo neto utilizado en las actividades de inversión   | <u>-</u>             | <u>(14.970)</u>  |
| <b>Efectivo neto provisto por las actividades de financiamiento - aportes en efectivo de la casa matriz</b> | <u>29.400</u>        | <u>717.782</u>   |
| (Disminución) aumento neto del efectivo y equivalentes de efectivo  | (113)                | 507              |
| Efectivo y equivalentes de efectivo al inicio del año   | <u>674</u>           | <u>167</u>       |
| Efectivo y equivalentes de efectivo al final del año  | US\$ <u>561</u>      | <u>674</u>       |
| <b>Conciliación de la pérdida neta con el efectivo neto utilizado en las actividades de operación:</b>      |                      |                  |
| Pérdida neta  | US\$ (326.432)       | (191.778)        |
| Ajustes por partidas que no requieren (proveen) efectivo:   |                      |                  |
| Provisión para obsolescencia de inventarios   | 26.005               | 11.880           |
| Depreciación de activos fijos   | 1.207                | 188              |
| Amortización de cargos diferidos  | 4.146                | 4.145            |
| <b>Cambios netos en activos - (aumento) disminución:</b>  |                      |                  |
| Cuentas por cobrar:   |                      |                  |
| Clientes  | 92.962               | (92.963)         |
| Otras   | (27.901)             | (13.371)         |
| Inventarios   | 91.751               | (373.012)        |
| Gastos pagados por anticipado   | (3.850)              | -                |
| <b>Cambios netos en pasivos - aumento (disminución):</b>  |                      |                  |
| Cuentas por pagar   | 112.118              | (53.423)         |
| Gastos acumulados por pagar   | <u>481</u>           | <u>6.029</u>     |
| Efectivo neto utilizado en las actividades de operación   | US\$ <u>(29.513)</u> | <u>(702.305)</u> |

  
Ing. Galo Vega Naranjo  
Gerente General

  
Srta. Elizabeth Acosta  
Contadora General

Véanse las notas que acompañan a los estados financieros.

GENETIA PHARMACTIVE S. A.  
(Una subsidiaria de Interpharm del Ecuador S.A.)

Notas a los Estados Financieros

31 de diciembre del 2006 y 2005

(Expresado en Dólares de los Estados Unidos de América - US\$)

(1) Resumen de Políticas Importantes de Contabilidad

(a) Descripción del Negocio

Genetia Pharmactive S. A. fue constituida en Quito, Ecuador en abril 8 del 2003. La Compañía es subsidiaria de Interpharm del Ecuador S. A. y tiene a su cargo la importación y comercialización de medicamentos genéricos para uso humano.

La Compañía al 31 de diciembre del 2006 y 2005 mantiene pérdidas acumuladas por US\$518.210 y US\$191.778, respectivamente, las cuales principalmente se originan por la regulación de precios de venta de los productos que comercializa y al alto costo de promoción, ventas y administración incurridos para el posicionamiento de sus productos en el mercado.

La Compañía con el objeto de mitigar la causal de disolución establecida en el artículo 361, numeral 6 de la Ley de Compañías, ha diseñado un plan de negocios, para fortalecer su patrimonio y generar los ingresos suficientes para operar sobre una base rentable. Los principales puntos del plan son:

- Incrementar el capital acciones en el 2006 a US\$750.000, mediante la capitalización de los aportes de los accionistas.
- Incrementar sus precios de comercialización hasta los límites que tiene aprobados.
- Realizar el lanzamiento de nuevos productos al mercado.
- Efectuar la apertura de nuevos mercados internos.
- Realizar alianzas estratégicas con otras compañías a fin de reducir sus costos y aprovechar las economías de escala.

(b) Entorno Económico

Con el esquema monetario de dolarización, el alto precio internacional del petróleo y las remesas de los emigrantes, la economía ecuatoriana continúa experimentando estabilidad aunque con desaceleración del crecimiento económico. La inestabilidad política ha impedido la implantación de las reformas estructurales necesarias para un crecimiento sustentable por lo que la estabilidad de la economía ecuatoriana continúa dependiendo del precio internacional del petróleo.

(c) Base de Presentación

Los estados financieros son presentados en dólares de los Estados Unidos de América, moneda de medición de la Compañía; de curso legal y de unidad de cuenta del Ecuador desde marzo del 2000.

(Continúa)

GENETIA PHARMACTIVE S. A.  
(Una subsidiaria de Interpharm del Ecuador S.A.)

Notas a los Estados Financieros

(Expresado en Dólares de los Estados Unidos de América - US\$)

La Compañía prepara sus estados financieros de acuerdo con las Normas Ecuatorianas de Contabilidad (NEC) emitidas por la Federación Nacional de Contadores del Ecuador las que han sido adoptadas por la Superintendencia de Compañías del Ecuador. Para aquellas situaciones específicas que no están consideradas en las Normas Ecuatorianas de Contabilidad se siguen las políticas o prácticas establecidas o permitidas por la Superintendencia de Compañías del Ecuador.

(d) Inventarios

Los inventarios están registrados al costo, el que no excede el valor neto realizable. El costo se determina por el método promedio ponderado, excepto por los inventarios en tránsito que se registran al costo de la factura más los gastos de importación incurridos.

La Compañía establece con cargo a resultados provisiones para pérdidas provenientes de inventarios obsoletos o de lento movimiento, en base a una evaluación individual y valor de uso de los mismos.

(e) Activos Fijos

Los activos fijos están registrados al costo y se presentan neto de la depreciación acumulada.

Los activos fijos se deprecian por el método de línea recta, en base a la vida útil estimada de los mismos, cuyos porcentajes anuales son como sigue:

|                       |     |
|-----------------------|-----|
| Maquinarias y equipos | 10% |
| Equipos de oficina    | 20% |

(f) Cargos Diferidos

Los cargos diferidos constituyen costos incurridos para el inicio de la operación y puesta en marcha; están registrados al costo y se amortizan por el método de línea recta a una tasa anual del 20%.

(g) Reconocimiento de Ingresos y Gastos

Los ingresos por la venta de bienes son reconocidos en el estado de resultados cuando el riesgo y los beneficios significativos de propiedad han sido transferidos al comprador, y no subsisten incertidumbres significativas relativas a la recuperación de la consideración adeudada, a los costos asociados o la posible devolución de los bienes.

Los gastos se reconocen por el método de causación.

(h) Efectivo y Equivalentes de Efectivo

La Compañía para propósitos de preparación del estado de flujos de efectivo considera como efectivo solamente los saldos de efectivo en caja y bancos.

(i) Uso de Estimaciones

La preparación de los estados financieros de acuerdo con las normas ecuatorianas de contabilidad requiere que la administración de la Compañía realice ciertas estimaciones y supuestos que afectan los saldos reportados de activos y pasivos y revelación de contingentes a la fecha de los estados financieros. Los resultados reales podrían diferir de aquellas estimaciones y tales diferencias podrían ser significativas.

(Continúa)



GENETIA PHARMACTIVE S. A.  
(Una subsidiaria de Interpharm del Ecuador S.A.)

Notas a los Estados Financieros

(Expresado en Dólares de los Estados Unidos de América - US\$)

(2) Saldos y Transacciones con Compañías Relacionadas

El siguiente es un resumen de los saldos con compañías relacionadas al 31 de diciembre del 2006 y 2005:

|   | <u>2006</u>   | <u>2005</u>  |
|---|---------------|--------------|
| Balance general:                          |               |              |
| Activos circulantes - cuentas por cobrar: |               |              |
| Clientes – compañías relacionadas:        |               |              |
| Interpharm del Ecuador S. A.              | US\$ -        | 92.962       |
| Otras:                                    |               |              |
| C. I. Procaps                             | <u>32.575</u> | <u>6.641</u> |
| Pasivos circulantes - cuentas por pagar:  |               |              |
| Proveedores - compañías relacionadas:     |               |              |
| C. I. Procaps                             | US\$ 112.023  | 65.278       |
| Compañías relacionadas:                   |               |              |
| Interpharm del Ecuador S. A.              | <u>53.899</u> | <u>-</u>     |

Los saldos de las cuentas por cobrar y por pagar con compañías relacionadas son a la vista y no devengan intereses.

El accionista mayoritario para fortalecer la posición patrimonial de la Compañía al 31 de diciembre del 2005 realizó aportes para futuras capitalizaciones de US\$717.782, y durante el año 2006 capitalizó de dicho aporte el valor de US\$710.600 y en efectivo US\$29.400.

Los saldos de las cuentas por cobrar y por pagar se originan principalmente en las siguientes transacciones:

|   | <u>2006</u>         | <u>2005</u>    |
|---|---------------------|----------------|
| Ventas - Interpharm del Ecuador S. A.                             | US\$ <u>401.219</u> | <u>447.588</u> |
| Costo de las ventas - compras - C. I. Procaps                     | US\$ 238.648        | 311.471        |
| Inventarios – compras - C. I. Procaps                             | <u>-</u>            | <u>468.563</u> |
| Gastos de venta, administrativos y generales:                     |                     |                |
| Interpharm del Ecuador S. A. - comisiones                         | US\$ -              | 37.278         |
| Interpharm del Ecuador S. A. - arrendamiento                      | -                   | 14.000         |
| C. I. Procaps - muestras médicas                                  | <u>-</u>            | <u>31.501</u>  |
| Otros ingresos (egresos):   |                     |                |
| Reembolso por gastos operacionales – Interpharm del Ecuador S. A. | US\$ (20.681)       | (23.265)       |
| Reembolso por gastos de mercadeo – C.I. Procaps                   | <u>9.834</u>        | <u>-</u>       |

(Continúa)

GENETIA PHARMACTIVE S. A.  
(Una subsidiaria de Interpharm del Ecuador S.A.)

Notas a los Estados Financieros

(Expresado en Dólares de los Estados Unidos de América - US\$)

Las ventas están relacionadas con el contrato renovado el 1 de enero del 2006 con Interpharm del Ecuador S. A. para la comercialización de sus productos. En dicho contrato se establece que Genetia Pharmactive S. A. otorga ineludiblemente el manejo administrativo, de comercialización y distribución a Interpharm del Ecuador S. A. a partir del día que inicie su operación de ventas, para lo cual se acordará una comisión por estos servicios. Al 31 de diciembre del 2005 los gastos de venta, administrativos y generales incluyen US\$37.278 por comisiones originadas en los servicios administrativos de comercialización y distribución de los productos de Genetia Pharmactive S. A.. Durante el año 2006 Interpharm del Ecuador S. A. decidió no cobrar la referida comisión.

Con fecha 1 de agosto del 2005 la Compañía suscribió con Interpharm del Ecuador S. A. un contrato de arrendamiento de oficinas administrativas, el cual tiene un plazo de duración de un año a partir de la fecha de suscripción. Al 31 de diciembre del 2005 los gastos de venta, administrativos y generales incluyen gastos de arrendamiento por US\$14.000. Durante el año 2006 Interpharm del Ecuador S. A. decidió no cobrar dicho arrendamiento.

La Compañía efectúa importaciones de producto terminado para su operación de una compañía relacionada del exterior. Dichas importaciones establecen plazos para su cancelación conforme lo requieren las disposiciones legales; en la práctica, tales importaciones se cancelan de acuerdo a las disponibilidades de la Compañía.

(3) Cuentas por Cobrar - Otras

Un detalle de cuentas por cobrar - otras al 31 de diciembre del 2006 y 2005 es el siguiente:

|   | <u>2006</u>        | <u>2005</u>   |
|---|--------------------|---------------|
| Compañías relacionadas (nota 2)               | US\$ 32.575        | 6.641         |
| Empleados y funcionarios                      | 3.320              | 1.990         |
| Impuesto a la renta pagado en exceso (nota 8) | 4.475              | 4.475         |
| Anticipo a proveedores                        | <u>979</u>         | <u>342</u>    |
|   | US\$ <u>41.349</u> | <u>13.448</u> |

El saldo de cuentas por cobrar – impuesto a la renta pagado en exceso corresponde a retenciones efectuadas por terceros a la Compañía en el 2005. De acuerdo a las disposiciones tributarias vigentes en el Ecuador, el exceso de retenciones en la fuente sobre el impuesto a la renta causado es recuperable previa la presentación del respectivo reclamo.

(4) Inventarios

Un detalle de los inventarios al 31 de diciembre del 2006 y 2005 es como sigue:

|                                    | <u>2006</u>         | <u>2005</u>    |
|------------------------------------|---------------------|----------------|
| Productos terminados               | US\$ 416.205        | 509.031        |
| En tránsito                        | <u>1.075</u>        | <u>-</u>       |
|                                    | 417.280             | 509.031        |
| Menos provisión para obsolescencia | <u>37.885</u>       | <u>11.880</u>  |
|                                    | US\$ <u>379.395</u> | <u>497.151</u> |

(Continúa)

GENETIA PHARMACTIVE S. A.  
(Una subsidiaria de Interpharm del Ecuador S.A.)

Notas a los Estados Financieros

(Expresado en Dólares de los Estados Unidos de América - US\$)

El movimiento de la provisión para obsolescencia por el año que terminó el 31 de diciembre del 2006 y período de diez meses que terminó el 31 de diciembre del 2005 es como sigue:

|                         |      | <u>2006</u>   | <u>2005</u>   |
|-------------------------|------|---------------|---------------|
| Saldo al inicio del año | US\$ | 11.880        | -             |
| Cargado al gasto        |      | <u>26.005</u> | <u>11.880</u> |
| Saldo al final del año  | US\$ | <u>37.885</u> | <u>11.880</u> |

(5) Activos Fijos

Un resumen del movimiento de activos fijos por el año que terminó el 31 de diciembre del 2006 y período de diez meses que terminó el 31 de diciembre del 2005 es como sigue:

|                              |      | Adiciones y<br>saldos al 31<br>de diciembre<br><u>del 2005</u> | <u>Adiciones</u> | Saldos al 31<br>de diciembre<br><u>del 2006</u> |
|------------------------------|------|--|------------------|---|
| Maquinarias y equipos        | US\$ | 11.760   | -                | 11.760  |
| Equipos de oficina           |      | <u>155</u>   | <u>-</u>         | <u>155</u>                                      |
|                              |      | 11.915   | -                | 11.915  |
| Menos depreciación acumulada |      | <u>188</u>   | <u>1.207</u>     | <u>1.395</u>                                    |
|                              | US\$ | <u>11.727</u>  | <u>(1.207)</u>   | <u>10.520</u>                                   |

El cargo a gastos por concepto de depreciación de los activos fijos fue de US\$1.207 en el 2006 y US\$188 en el 2005.

(6) Cargos Diferidos

El siguiente es el movimiento de los cargos diferidos por el año que terminó el 31 de diciembre del 2006 y período de diez meses que terminó el 31 de diciembre del 2005:

|                              |      | Saldo al 31<br>de diciembre<br>del 2004<br>(no auditado) | <u>Adiciones</u> | Saldo al 31<br>de diciembre<br><u>del 2005</u> | <u>Adiciones</u> | Saldo al 31<br>de diciembre<br><u>del 2006</u> |
|------------------------------|------|--|------------------|--|------------------|--|
| Gastos de constitución       | US\$ | 17.672   | 3.055            | 20.727   | -                | 20.727   |
| Menos amortización acumulada |      | <u>-</u>   | <u>4.145</u>     | <u>4.145</u>                                   | <u>4.146</u>     | <u>8.291</u>                                   |
|                              | US\$ | <u>17.672</u>  | <u>(1.090)</u>   | <u>16.582</u>                                  | <u>(4.146)</u>   | <u>12.436</u>                                  |

(Continúa)

**GENETIA PHARMACTIVE S. A.**  
(Una subsidiaria de Interpharm del Ecuador S.A.)

**Notas a los Estados Financieros**

(Expresado en Dólares de los Estados Unidos de América - US\$)

**(7) Cuentas por Pagar**

Un detalle de las cuentas por pagar al 31 de diciembre del 2006 y 2005 es el siguiente:

|  | <u>2006</u>         | <u>2005</u>   |
|--|---------------------|---------------|
| Proveedores:                                     |                     |               |
| Compañías relacionadas (nota 2)                  | US\$ 112.023        | 65.278        |
| Locales  | <u>18.239</u>       | <u>12.929</u> |
|  | 130.262             | 78.207        |
| Compañías relacionadas (nota 2)                  | 53.899              | -             |
| Impuesto a la renta (nota 8)                     | 2.126               | -             |
| Servicio de Rentas Internas                      | 749                 | 1.058         |
| Instituto Ecuatoriano de Seguridad Social - IESS | 8.720               | 3.954         |
| Empleados  | <u>6.587</u>        | <u>7.006</u>  |
|  | US\$ <u>202.343</u> | <u>90.225</u> |

**(8) Impuesto a la Renta**

El gasto por impuesto a la renta al 31 de diciembre del 2006 se presenta así:

|                                      |                    |
|--------------------------------------|--------------------|
| Pérdida antes de impuesto a la renta | US\$ (320.294)     |
| Mas:                                 |                    |
| Ajuste de precios de transferencia   | 297.000            |
| Gastos no deducibles                 | <u>47.848</u>      |
|                                      | <u>344.848</u>     |
| Utilidad gravable                    | US\$ <u>24.554</u> |
| Impuesto a la renta, estimado        | US\$ <u>6.138</u>  |

De acuerdo con la Ley de Régimen Tributario Interno y a su Reglamento de Aplicación, las pérdidas tributarias podrán trasladarse a ejercicios futuros y amortizarse en un período máximo de cinco años a razón de una tasa que fluctúa entre el 20% y 25%, siempre que no exceda del 25% de las utilidades tributarias del año. Al 31 de diciembre del 2006 y 2005 las pérdidas tributarias ascienden a US\$518.210 y US\$191.778, respectivamente.

El movimiento de las cuentas por cobrar y por pagar - impuesto a la renta pagado al 31 de diciembre del 2006 y 2005 es el siguiente:

|                                  |      | <u>2006</u>        |              | <u>2005</u>               |
|----------------------------------|------|--------------------|--------------|---------------------------|
|                                  |      | <u>Cuentas por</u> |              | <u>Cuentas por cobrar</u> |
|                                  |      | <u>Otras</u>       | <u>Pagar</u> | <u>Otras</u>              |
| SalDOS al inicio del año         | US\$ | 4.475              | -            | -                         |
| Más:                             |      |                    |              |                           |
| Impuestos retenidos por terceros |      | -                  | 4.012        | 4.475                     |
| Menos:                           |      |                    |              |                           |
| Impuesto a la renta              |      | <u>-</u>           | <u>6.138</u> | <u>-</u>                  |
| SalDOS al final del año          | US\$ | <u>4.475</u>       | <u>2.126</u> | <u>4.475</u>              |

(Continúa)

**GENETIA PHARMACTIVE S. A.**  
(Una subsidiaria de Interpharm del Ecuador S.A.)

**Notas a los Estados Financieros**

(Expresado en Dólares de los Estados Unidos de América - US\$)

Mediante Decreto Ejecutivo No. 2430, publicado en el Suplemento del Registro Oficial No. 494, se establecieron con vigencia a partir del 2005, las normas que deben aplicar las compañías para la determinación de los precios de transferencia en sus transacciones con partes relacionadas. Dichas normas fueron complementadas con las disposiciones de la Resolución No. NAC-DGER2005-0640, publicada en el Registro Oficial No. 188 del 16 de enero del 2006, mediante la cual se dispone que los contribuyentes del impuesto a la renta que hayan efectuado transacciones con partes relacionadas domiciliadas en el exterior, dentro de un mismo período fiscal en un monto acumulado superior a US\$300.000, están obligados a presentar al Servicio de Rentas Internas el informe integral de precios de transferencia en orden a validar que las mismas fueron realizadas en términos de libre competencia.

A la fecha de este informe las autoridades tributarias tienen pendiente de revisión las declaraciones de impuesto a la renta correspondientes a los años del 2003 al 2006.

(9) **Regulación de Precios**

El 22 de diciembre del 2006 se publicó en el Suplemento al Registro Oficial No. 423 la "Ley Orgánica de Salud", la cual derogó expresamente el Código de la Salud, expedido mediante Decreto Ejecutivo No. 188, publicado en el Registro Oficial No. 158 del 8 de febrero de 1971, así como, los artículos 8, 9, 10, 11 y el Capítulo VIII de la Ley de Producción, Importación, Comercialización y Expendio de Medicamentos Genéricos de Uso Humano, publicada en el Registro Oficial No. 59 del 17 de abril del 2000. La "Ley Orgánica de Salud" establece que corresponde a la autoridad sanitaria nacional (Ministerio de Salud Pública) la fijación, revisión y control de precios de los medicamentos de uso y consumo humano a través del Consejo Nacional de Fijación y Revisión de Precios de Medicamentos de Uso Humano. De acuerdo a esta disposición, los precios de los medicamentos de uso y consumo humano se encuentran regulados.