

 SUPERINTENDENCIA DE COMPAÑÍAS	RAZÓN SOCIAL	INDUSTRIAS LACTEAS TONI SA
	DIRECCIÓN	KM 7 1/2 VIA DAULE Y
	EXPEDIENTE	9468
	RUC	0990351260001
	AÑO	2011
	FORMULARIO	SC.NIIF.9468.2011.1
	NÚMERO DE INGRESO	64682
ESTADO DEL RESULTADO INTEGRAL POR EL AÑO TERMINADO AL (DD/MM/AAAA)		29/03/2012
ESTADO DE RESULTADO INTEGRAL		
CUENTA	CODIGO	VALOR US\$
INGRESOS DE ACTIVIDADES ORDINARIAS	41	137.411.078,90
VENTA DE BIENES	4101	137.411.078,90
PRESTACIÓN DE SERVICIOS	4102	
CONTRATOS DE CONSTRUCCIÓN	4103	
SUBVENCIONES DEL GOBIERNO	4104	
REGALÍAS	4105	
INTERESES	4106	
DIVIDENDOS	4107	
OTROS INGRESOS DE ACTIVIDADES ORDINARIAS	4108	
(-) DESCUENTO EN VENTAS	4109	
(-) DEVOLUCIONES EN VENTAS	4110	
(-) BONIFICACIÓN EN PRODUCTO	4111	
(-) OTRAS REBAJAS COMERCIALES	4112	
GANANCIA BRUTA --> Subtotal A (41 - 51)	42	41.116.601,99
OTROS INGRESOS	43	541.145,29
DIVIDENDOS	4301	13.401,33
INTERESES FINANCIEROS	4302	92.551,72
GANANCIA EN INVERSIONES EN ASOCIADAS / SUBSIDIARIAS Y OTRAS	4303	
VALUACIÓN DE INSTRUMENTOS FINANCIEROS A VALOR RAZONABLE CON CAMBIO EN RESULTADOS	4304	
OTRAS RENTAS	4305	435.192,24
COSTO DE VENTAS Y PRODUCCIÓN	51	96.294.476,91
MATERIALES UTILIZADOS O PRODUCTOS VENDIDOS	5101	81.110.480,14
(+) INVENTARIO INICIAL DE BIENES NO PRODUCIDOS POR LA COMPAÑÍA	510101	
(+) COMPRAS NETAS LOCALES DE BIENES NO PRODUCIDOS POR LA COMPAÑÍA	510102	
(+) IMPORTACIONES DE BIENES NO PRODUCIDOS POR LA COMPAÑÍA	510103	
(-) INVENTARIO FINAL DE BIENES NO PRODUCIDOS POR LA COMPAÑÍA	510104	
(+) INVENTARIO INICIAL DE MATERIA PRIMA	510105	5.210.467,58
(+) COMPRAS NETAS LOCALES DE MATERIA PRIMA	510106	68.715.350,58
(+) IMPORTACIONES DE MATERIA PRIMA	510107	12.041.804,58
(-) INVENTARIO FINAL DE MATERIA PRIMA	510108	-4.803.553,57
(+) INVENTARIO INICIAL DE PRODUCTOS EN PROCESO	510109	
(-) INVENTARIO FINAL DE PRODUCTOS EN PROCESO	510110	
(+) INVENTARIO INICIAL PRODUCTOS TERMINADOS	510111	1.500.445,84




(-) INVENTARIO FINAL DE PRODUCTOS TERMINADOS	510112	-1.554.034,87
(+) MANO DE OBRA DIRECTA	5102	4.159.568,53
SUELDOS Y BENEFICIOS SOCIALES	510201	4.042.134,55
GASTO PLANES DE BENEFICIOS A EMPLEADOS	510202	117.433,98
(+) MANO DE OBRA INDIRECTA	5103	0,00
SUELDOS Y BENEFICIOS SOCIALES	510301	
GASTO PLANES DE BENEFICIOS A EMPLEADOS	510302	
(+) OTROS COSTOS INDIRECTOS DE FABRICACIÓN	5104	11.024.428,24
DEPRECIACIÓN PROPIEDADES, PLANTA Y EQUIPO	510401	1.623.312,82
DEPRECIACIÓN DE ACTIVOS BIOLÓGICOS	510402	
DETERIORO DE PROPIEDAD, PLANTA Y EQUIPO	510403	
EFFECTO VALOR NETO DE REALIZACIÓN DE INVENTARIOS	510404	
GASTO POR GARANTÍAS EN VENTA DE PRODUCTOS O SERVICIOS	510405	
MANTENIMIENTO Y REPARACIONES	510406	2.436.591,59
SUMINISTROS MATERIALES Y REPUESTOS	510407	1.219.253,51
OTROS COSTOS DE PRODUCCIÓN	510408	5.745.270,32

	DE VENTA		ADMINISTRATIVOS	
GASTOS	5201	14.481.843,07	5202	10.822.709,63
SUELDOS, SALARIOS Y DEMÁS REMUNERACIONES	520101	708.529,24	520201	2.598.869,09
APORTES A LA SEGURIDAD SOCIAL (incluido fondo de reserva)	520102	131.492,51	520202	495.649,12
BENEFICIOS SOCIALES E INDEMNIZACIONES	520103	134.619,06	520203	404.468,15
GASTO PLANES DE BENEFICIOS A EMPLEADOS	520104	24.042,22	520204	206.676,52
HONORARIOS, COMISIONES Y DIETAS A PERSONAS NATURALES	520105		520205	
REMUNERACIONES A OTROS TRABAJADORES AUTÓNOMOS	520106		520206	
HONORARIOS A EXTRANJEROS POR SERVICIOS OCASIONALES	520107		520207	
MANTENIMIENTO Y REPARACIONES	520108	80.404,20	520208	176.410,08
ARRENDAMIENTO OPERATIVO	520109		520209	608.467,15
COMISIONES	520110		520210	
PROMOCIÓN Y PUBLICIDAD	520111	8.214.460,26	520211	
COMBUSTIBLES	520112	567,18	520212	60.164,93
LUBRICANTES	520113		520213	
SEGUROS Y REASEGUROS (primas y cesiones)	520114	42.289,77	520214	113.065,88
TRANSPORTE	520115	9.565,62	520215	50.513,20
GASTOS DE GESTIÓN (agasajos a accionistas, trabajadores y clientes)	520116	6.617,04	520216	130.226,05
GASTOS DE VIAJE	520117	136.418,21	520217	276.712,87
AGUA, ENERGÍA, LUZ Y TELECOMUNICACIONES	520118	11.024,21	520218	29.333,20
NOTARIOS Y REGISTRADORES DE LA PROPIEDAD O MERCANTILES	520119		520219	
IMPUESTOS, CONTRIBUCIONES Y OTROS	520120		520220	157.309,46
DEPRECIACIONES	520121	27.435,85	520221	339.946,93
PROPIEDADES, PLANTA Y EQUIPO	52012101	27.435,85	52022101	339.946,93
PROPIEDADES DE INVERSIÓN	52012102		52022102	
AMORTIZACIONES	520122	0,00	520222	0,00
INTANGIBLES	52012201		52022201	




OTROS ACTIVOS	52012202		52022202	
GASTO DETERIORO	520123	0,00	520223	0,00
PROPIEDADES, PLANTA Y EQUIPO	52012301		52022301	
INVENTARIOS	52012302		52022302	
INSTRUMENTOS FINANCIEROS	52012303		52022303	
INTANGIBLES	52012304		52022304	
CUENTAS POR COBRAR	52012305		52022305	
OTROS ACTIVOS	52012306		52022306	
GASTOS POR CANTIDADES ANORMALES DE UTILIZACIÓN EN EL PROCESO DE PRODUCCIÓN	520124	0,00	520224	0,00
MANO DE OBRA	52012401		52022401	
MATERIALES	52012402		52022402	
COSTOS DE PRODUCCIÓN	52012403		52022403	
GASTO POR REESTRUCTURACIÓN	520125		520225	
VALOR NETO DE REALIZACIÓN DE INVENTARIOS	520126		520226	
OTROS GASTOS	520127	4.954.377,70	520227	5.174.897,20
GASTOS FINANCIEROS			5203	700.029,75
INTERESES			520301	700.029,75
COMISIONES			520302	
GASTOS DE FINANCIAMIENTO DE ACTIVOS			520303	
DIFERENCIA EN CAMBIO			520304	
OTROS GASTOS FINANCIEROS			520305	
OTROS GASTOS			5204	0,00
PERDIDA EN INVERSIONES EN ASOCIADAS / SUBSIDIARIAS Y OTRAS			520401	
OTROS			520402	
GANANCIA (PÉRDIDA) ANTES DE 15% A TRABAJADORES E IMPUESTO A LA RENTA DE OPERACIONES CONTINUADAS --> Subtotal B (A + 43 - 52)			60	15.653.164,83
15% PARTICIPACIÓN TRABAJADORES			61	2.338.464,14
GANANCIA (PÉRDIDA) ANTES DE IMPUESTOS --> Subtotal C (B - 61)			62	13.314.700,69
IMPUESTO A LA RENTA			63	3.358.293,23
GANANCIA (PÉRDIDA) DE OPERACIONES CONTINUADAS --> Subtotal D (C - 63)			64	9.956.407,46
INGRESOS POR OPERACIONES DISCONTINUADAS			71	
GASTOS POR OPERACIONES DISCONTINUADAS			72	
GANANCIA (PÉRDIDA) ANTES DE 15% A TRABAJADORES E IMPUESTO A LA RENTA DE OPERACIONES DISCONTINUADAS --> Subtotal E (71 - 72)			73	0,00
15% PARTICIPACIÓN TRABAJADORES			74	
GANANCIA (PÉRDIDA) ANTES DE IMPUESTOS DE OPERACIONES DISCONTINUADAS --> Subtotal F (E - 74)			75	0,00
IMPUESTO A LA RENTA			76	
GANANCIA (PÉRDIDA) DE OPERACIONES DISCONTINUADAS --> Subtotal G (F - 76)			77	0,00
GANANCIA (PÉRDIDA) NETA DEL PERIODO --> Subtotal H (D + G)			79	9.956.407,46
COMPONENTES DEL OTRO RESULTADO INTEGRAL			81	0,00
DIFERENCIA DE CAMBIO POR CONVERSIÓN			8101	
VALUACIÓN DE ACTIVOS FINANCIEROS DISPONIBLES PARA LA VENTA			8102	




GANANCIAS POR REVALUACIÓN DE PROPIEDADES, PLANTA Y EQUIPO	8103	
GANANCIAS (PÉRDIDAS) ACTUARIALES POR PLANES DE BENEFICIOS DEFINIDOS	8104	
REVERSIÓN DEL DETERIORO (PÉRDIDA POR DETERIORO) DE UN ACTIVO REVALUADO	8105	
PARTICIPACIÓN DE OTRO RESULTADO INTEGRAL DE ASOCIADAS	8106	
IMPUESTO SOBRE LAS GANANCIAS RELATIVO A OTRO RESULTADO INTEGRAL	8107	
OTROS (DETALLAR EN NOTAS)	8108	
RESULTADO INTEGRAL TOTAL DEL AÑO --> Subtotal I (H + 81)	82	9.956.407,46
GANANCIA POR ACCIÓN	90	0,00
GANANCIA POR ACCIÓN BÁSICA	9001	0,00
GANANCIA POR ACCIÓN BÁSICA EN OPERACIONES CONTINUADAS	900101	
GANANCIA POR ACCIÓN BÁSICA EN OPERACIONES DISCONTINUADAS	900102	
GANANCIA POR ACCIÓN DILUIDA	9002	0,00
GANANCIA POR ACCIÓN DILUIDA EN OPERACIONES CONTINUADAS	900201	
GANANCIA POR ACCIÓN DILUIDA EN OPERACIONES DISCONTINUADAS	900202	
UTILIDAD A REINVERTIR (INFORMATIVO)	91	

DECLARO QUE LOS DATOS QUE CONSTAN EN ESTOS ESTADOS FINANCIEROS SON EXACTOS Y VERDADEROS.
 LOS ESTADOS FINANCIEROS ESTÁN ELABORADOS BAJO NORMAS INTERNACIONALES DE INFORMACIÓN FINANCIERA (NIC 1, PÁRRAFO 16)



FIRMA DEL REPRESENTANTE LEGAL
 NOMBRE: CEBALLOS ORLANDO LUIS FERNANDO
 CI/RUC: 1303116147



FIRMA DEL CONTADOR
 NOMBRE: MELGAR CELLERI MONICA JESSIKA
 CI/RUC: 0913704862001

