

Quito a 26 de marzo de 2.010

INFORME DE PRESIDENCIA y GERENCIA

Señores

ACCIONISTAS DE EMCOVELE S. A.

Ciudad.-

En cumplimiento con los estatutos y las normas legales vigentes, a continuación, ponemos a su consideración el **"Informe de Actividades de la Empresa"** correspondiente al año 2.009

En este 2.009 al igual que los estos últimos años todo el funcionamiento del país ha estado siempre relacionado a la actividad política o mejor dicho a lo que las principales autoridades dicen o dejan de decir.

Los precios del petróleo, continuaron altos pero ya no a los niveles del 2008, el promedio se ubicó en alrededor de los USD 60,00

La inflación, de acuerdo a los datos oficiales, cerró con una cifra de 4.31% cifra que está dentro de lo previsto por el Gobierno.

Para el año 2.010 se proyecta una inflación menor a la registrada el año anterior.

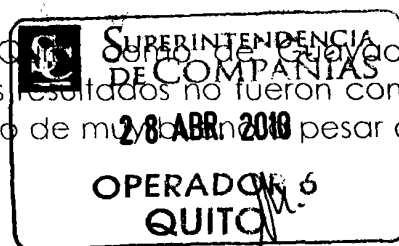
Las tasas de interés continúan altas.

La liquidez del sistema financiero siguió siendo buena pero igualmente aplicada al financiamiento de vehículos y de vivienda.

La balanza comercial también registró un saldo favorable gracias al alto precio del petróleo pero, en la realidad, es deficitaria.

Caminamos nuestro séptimo año de labores, nos hemos consolidado un poco más en nuestro mercado y los resultados nos llevan a pensar que debemos mantenernos en el mismo camino.

Los resultados de las ventas tanto de Q. C. como de C. Q. estuvieron dentro de lo previsto. Si bien los resultados no fueron como los del 2008 el resultado podemos calificarlo de muy bueno a pesar de



las previsiones negativas y dificultades económicas que afectaron a nuestro país y al mundo.

El mercado de Guayaquil, continúa reaccionando positivamente a nuestra presencia pero todavía nos falta mejorar sobre todo en la venta de repuestos.

El mercado de Quito mantuvo su crecimiento sin llegar a los niveles del año anterior.

Nuestros esfuerzos deben mantenerse en aumentar nuestra participación de mercado tanto en Guayaquil como en Quito en base a mejorar nuestra velocidad de respuesta de servicio técnico y en lograr convenios de servicio que nos permitan asegurar nuestra contribución con repuestos y mano de obra.

Si bien la crisis financiera mundial no se reflejó en nuestro mercado de la manera que se reflejó en otros países no nos permitió crecer en facturación pero logramos que los costos y gastos de ventas estén de acuerdo a la facturación alcanzada.

Igual que los años anteriores cuidamos la liquidez de la empresa, lo que nos permitió cumplir con nuestros empleados, accionistas, proveedores y principalmente con ATLAS COPCO.

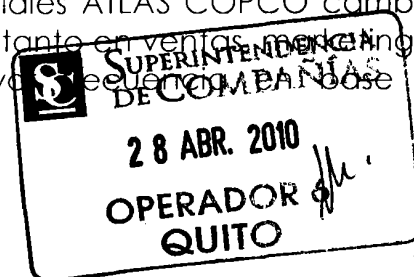
Continuaremos en el año 2010 nuestros esfuerzos para mejorar estos índices, nuestros esfuerzos deben estar orientados a mejorar el nivel de ventas y de participación de mercado, a pesar de las difíciles condiciones económicas mundiales.

Ojalá la política del Gobierno ayude a crear un ambiente de paz, trabajo y tranquilidad que permita a los inversionistas nacionales y extranjeros a pensar en aumentar sus inversiones.

Nuestro sistema informático, ha funcionado de mejor manera permitiéndonos mejorar los niveles de control de nuestro stock, niveles de reposición, estadísticas, cartera, ventas, clientes, etc.

Debido a los problemas financieros mundiales ATLAS COPCO cambió radicalmente su política de capacitación, tanto en ventas, marketing y post venta, ahora la realiza con mayor frecuencia y en base a

pe




teleconferencias lo que nos permite participar a un mayor número de nuestro personal sin mayor inversión.

Debemos Igual que los años anteriores resaltar y agradecer el constante apoyo y ayuda brindado por Atlas Copco Venezuela para el cumplimiento de nuestras metas.

Ratificamos el cumplimiento de las leyes y reglamentos vigentes de los derechos de propiedad intelectual.


Atentamente,
EMCOVELE S.A.



Hernán Vela L.
PRESIDENTE



Juan Fernando Vela R.
GERENTE GENERAL




EMPRESA COMERCIAL VELA LEIVA EMCOVELE.S.A.

BALANCES GENERALES AL 31 DE DICIEMBRE DEL 2009 Y 2008

(Expresados en miles de U.S. dólares)

<u>ACTIVOS</u>	<u>2009</u>	<u>2008</u>
ACTIVOS CORRIENTES		
Caja y equivalentes de caja	221	86
Cuentas por cobrar comerciales	301	309
Inventarios	358	427
Gastos Anticipados y otras cuentas por cobrar	<u>37</u>	<u>106</u>
Total Activos Corrientes	917	928
PROPIEDADES, PLANTA y EQUIPO		
Terreno	0	0
Edificios e instalaciones	0	0
Maquinaria y equipo	14	13
Vehiculos	69	49
Muebles, enseres y equipos	<u>25</u>	<u>27</u>
Total	108	89
(-) Depreciación Acumulada	<u>34</u>	<u>22</u>
Neto Propiedades, planta y equipo	<u>74</u>	<u>67</u>
TOTAL	<u><u>991</u></u>	<u><u>995</u></u>



PASIVOS Y PATRIMONIO DE LOS ACCIONISTAS

	<u>2009</u>	<u>2008</u>
PASIVOS CORRIENTES		
Obligaciones por pagar a bancos y otros	157	88
Cuentas por pagar	138	339
Participación a trabajadores	46	57
Impuesto a la renta	27	82
Otros gastos acumulados y otras cuentas por pagar	<u>0</u>	<u>0</u>
 Total Pasivos Corrientes	 368	 566
 Provisión para jubilación y desahucio	 0	 0
 PATRIMONIO DE LOS ACCIONISTAS		
Capital social	20	20
Aportes futura capitalización	27	27
Reserva legal	58	38
Utilidades retenidas	<u>518</u>	<u>344</u>
 Total Patrimonio de los accionistas	 <u>623</u>	 <u>429</u>
 TOTAL	 <u><u>991</u></u>	 <u><u>995</u></u>

M.



EMPRESA COMERCIAL VELA LEIVA EMCOVELE S.A.

ESTADOS DE RESULTADOS

POR LOS AÑOS TERMINADOS EL 31 DE DICIEMBRE DEL 2009 Y 2008

(Expresados en miles de U.S. dólares)

	<u>2009</u>	<u>2008</u>
VENTAS NETAS	1603	1556
COSTO DE VENTAS	<u>802</u>	<u>768</u>
MARGEN BRUTO	801	788
GASTOS DE ADMINISTRACIÓN Y VENTAS		
Gastos de ventas	376	328
Gastos de administración	<u>95</u>	<u>83</u>
Total	<u>471</u>	<u>411</u>
UTILIDAD DE OPERACIONES	330	377
OTROS GASTOS (INGRESOS)		
Intereses pagados	25	18
Otros ingresos neto	<u>(1)</u>	<u>(22)</u>
Total	<u>24</u>	<u>(4)</u>
UTILIDAD		
ANTES DE PARTICIPACIÓN TRABAJADORES		
E IMUESTO A LA RENTA	306	381
Menos:		
Participación a trabajadores	46	57
Impuesto a la renta	<u>27</u>	<u>82</u>
Total	<u>73</u>	<u>139</u>
UTILIDAD NETA	<u>233</u>	<u>242</u>

