

INFORME DE LOS AUDITORES INDEPENDIENTES

A los Señores Socios de
PAL FARMA CIA. LTDA.:

Informe sobre los estados financieros

Hemos auditado los estados financieros que se adjuntan de PAL FARMA CIA. LTDA. que comprenden el estado de situación financiera al 31 de diciembre del 2013 y los correspondientes estados de resultado integral, de cambios en el patrimonio y de flujos de efectivo por el año terminado en esa fecha y un resumen de las políticas contables significativas y otras notas explicativas.

Responsabilidad de la Gerencia por los estados financieros

La gerencia de la Compañía es responsable de la preparación y presentación razonable de estos estados financieros de acuerdo con Normas Internacionales de Información Financiera - NIIF, y del control interno determinado por la gerencia como necesario para permitir la preparación de los estados financieros libres de errores materiales, debido a fraude o error.

Responsabilidad del auditor

Nuestra responsabilidad es expresar una opinión sobre estos estados financieros basados en nuestra auditoría. Nuestra auditoría fue efectuada de acuerdo con normas internacionales de auditoría. Dichas normas requieren que cumplamos con requerimientos éticos y planifiquemos y realicemos la auditoría para obtener certeza razonable de si los estados financieros están libres de errores materiales.

Una auditoría comprende la realización de procedimientos para obtener evidencia de auditoría sobre los saldos y revelaciones presentadas en los estados financieros. Los procedimientos seleccionados dependen del juicio del auditor, incluyendo la evaluación de los riesgos de error material en los estados financieros debido a fraude o error. Al efectuar esta evaluación de riesgo, el auditor toma en consideración los controles internos relevantes para la preparación y presentación razonable de los estados financieros de la Compañía a fin de diseñar procedimientos de auditoría apropiados a las circunstancias, pero no con el propósito de expresar una opinión sobre la efectividad del control interno de la Compañía. Una auditoría también comprende la evaluación de que las políticas contables utilizadas son apropiadas y de que las estimaciones contables hechas por la gerencia son razonables, así como una evaluación de la presentación general de los estados financieros.


Consideramos que la evidencia de auditoría que hemos obtenido es suficiente y apropiada para proporcionar una base para nuestra opinión de auditoría.

Opinión

En nuestra opinión, los referidos estados financieros presentan razonablemente, en todos los aspectos materiales, la posición financiera de **PAL FARMA CIA. LTDA.** al 31 de diciembre del 2013, el resultado de sus operaciones y sus flujos de efectivo por el año terminado en esa fecha, de acuerdo con Normas Internacionales de Información Financiera - NIIF.

Otros Asuntos

Los estados financieros al 31 de diciembre del 2012 que se presentan para fines comparativos, no han sido examinados, consecuentemente no expresamos opinión alguna sobre los mismos.




Quito, Abril 28, 2014
Marcelo Molina
Registro No. 695
Licencia No. 17-105


PAL FARMA CIA. LTDA.
ESTADO DE SITUACIÓN FINANCIERA
AL 31 DE DICIEMBRE DE 2013

(Expresados en U.S. dólares)

<u>ACTIVOS</u>	<u>Notas</u>	<u>2013</u>	<u>2012</u>
ACTIVOS CORRIENTES:			
Efectivo y equivalentes de efectivo	4	14.716	2.015
Cientes y Otras Cuentas por Cobrar	5	509.708	452.147
Inventarios	6	1.003.541	840.636
Anticipos Proveedores		6.978	5.750
Activos por impuestos corrientes	11	36.508	24.729
Otros Activos Corrientes		-	5.377
<i>Total activos corrientes</i>		<u>1.571.451</u>	<u>1.330.654</u>
ACTIVOS NO CORRIENTES:			
Propiedades y equipo	7	49.218	70.409
<i>Total activos no corrientes</i>		<u>49.218</u>	<u>70.409</u>
TOTAL		<u>1.620.669</u>	<u>1.401.064</u>
<u>PASIVOS Y PATRIMONIO</u>			
PASIVOS CORRIENTES:			
Proveedores y Otras Cuentas por Pagar	8	528.662	666.530
Obligaciones Bancarias C/P	9	182.914	79.758
Obligaciones Patronales	10	46.484	41.349
Pasivos por Impuestos Corrientes	11	60.796	31.916
<i>Total pasivos corrientes</i>		<u>818.856</u>	<u>819.553</u>
PASIVOS NO CORRIENTES:			
Obligaciones Financieras	9	58.283	74.245
Otros Préstamos	12	50.000	120.000
<i>Total pasivos no corrientes</i>		<u>108.283</u>	<u>194.245</u>
PATRIMONIO:			
	14		
Capital social		10.000	10.000
Aporte Futuras Capitalizaciones		230.000	70.000
Reservas		2.000	2.000
Utilidades retenidas		305.265	201.926
Utilidad del Ejercicio		146.265	103.340
<i>Total patrimonio</i>		<u>693.530</u>	<u>387.266</u>
TOTAL		<u>1.620.669</u>	<u>1.401.064</u>

Ver notas a los estados financieros


 Alba Cevallos
 Gerente General


 Ricardo Hidalgo
 Contador General

PAL FARMA CIA. LTDA.
ESTADO DE RESULTADO INTEGRAL
POR EL AÑO TERMINADO EL 31 DE DICIEMBRE DE 2013
(Expresados en U.S. dólares)

	<u>Notas</u>	<u>2013</u>	<u>2012</u>
VENTAS	15	1.966.580	1.258.412
COSTO DE VENTAS		<u>976.362</u>	<u>633.067</u>
MARGEN BRUTO		990.218	625.345
GASTOS DE ADMINISTRACIÓN Y VENTAS	16	710.379	451.030
Costos financieros		56.279	15.190
Otros ingresos		-	-
UTILIDAD ANTES DE IMPUESTO A LA RENTA		<u>223.559</u>	<u>159.125</u>
Participación a empleados		33.534	23.869
Menos gasto por impuesto a la renta corriente:	11	43.761	31.916
UTILIDAD DEL AÑO Y TOTAL RESULTADO INTEGRAL DEL AÑO		<u>146.265</u>	<u>103.340</u>

Ver notas a los estados financieros


Alba Cevallos
Gerente General


Ricardo Hidalgo
Contador General

PAL FARMA CIA. LTDA.

**ESTADO DE CAMBIOS EN EL PATRIMONIO
POR EL AÑO TERMINADO EL 31 DE DICIEMBRE DEL 2013**
(Expresados en U.S. dólares)

	<u>Capital social</u>	<u>Reserva legal</u>	<u>Aporte Futura Capitalización</u>	<u>Utilidades retenidas</u>	<u>Total</u>
Saldos al 31 de diciembre de 2011	10.000	2.000	70.000	201.925	283.925
Utilidad del año	—	—	—	103.340	103.340
Saldos al 31 de diciembre de 2012	1.200	2.000	70.000	305.265	387.265
Aporte Socios para Futuras Capitalizaciones	—	—	160.000	—	160.000
Utilidad del año	—	—	—	146.265	26.195
Saldos al 31 de diciembre de 2013	1.200	2.000	230.000	451.530	593.530

Ver notas a los estados financieros


Alba Cevallos
Gerente General


Ricardo Hidalgo
Contador General

PAL FARMA CIA. LTDA.


**ESTADO DE FLUJOS DE EFECTIVO
POR EL AÑO TERMINADO EL 31 DE DICIEMBRE DEL 2013**

(Expresados en U.S. dólares)

	<u>2013</u>	<u>2012</u>
FLUJOS DE EFECTIVO DE ACTIVIDADES DE OPERACION:		
Recibido de clientes	1.909.019	1.129.289
Pagado a proveedores y a empleados	(2.017.727)	(1.159.866)
Participación empleados	(23.869)	-
Impuesto a la renta	(31.916)	(23.755)
Efectivo neto proveniente de (utilizado en) actividades de operación	<u>(164.493)</u>	<u>(54.332)</u>
FLUJOS DE EFECTIVO EN ACTIVIDADES DE INVERSION:		
Adquisición de equipos	-	7.000
Efectivo neto proveniente de (utilizado en) actividades de inversión	-	7.000
FLUJOS DE EFECTIVO EN ACTIVIDADES DE FINANCIAMIENTO:		
Obligaciones Bancarias	87.194	38.753
Otros Préstamos	90.000	75.000
Otros	-	(52.748)
Efectivo neto (utilizado en) proveniente de actividades de financiamiento	177.194	61.005
EFECTIVO Y EQUIVALENTES DE EFECTIVO:		
Incremento (Disminución) neto durante el año	12.701	(327)
Saldo al comienzo del año	<u>2.015</u>	<u>2.342</u>
SALDOS AL FIN DEL AÑO	<u>14.716</u>	<u>2.015</u>

Ver notas a los estados financieros


Alba Cevallos
Gerente General


Ricardo Hidalgo
Contador General

PAL FARMA CIA. LTDA.

NOTAS A LOS ESTADOS FINANCIEROS POR EL AÑO TERMINADO EL 31 DE DICIEMBRE DEL 2013

(Expresados en U.S. dólares)

1. INFORMACIÓN GENERAL

PAL FARMA CIA. LTDA., es una entidad de derecho privado, constituida en el Ecuador el 13 de Febrero de 2003, con un capital de US\$10,000,00. Su domicilio principal es la ciudad de Quito y su objeto social es la fabricación, importación y comercialización de toda clase de productos químicos, especialidades farmacéuticas, productos veterinarios, productos medicinales, hospitalarios, equipos y en general artículos de uso médico.

2. POLÍTICAS CONTABLES SIGNIFICATIVAS

2.1 Declaración de cumplimiento - Los estados financieros han sido preparados de conformidad con las Normas Internacionales de Información Financiera para Pequeñas y Medianas Industrias (NIIF PYMES).

2.2 Bases de preparación - Los estados financieros han sido preparados sobre las bases del costo histórico excepto por ciertas propiedades e instrumentos financieros que son medidos a sus valores razonables, tal como se explica en las políticas contables incluidas más abajo. El costo histórico está basado generalmente en el valor razonable de la contrapartida dada en el intercambio de los activos.

A continuación se describen las principales políticas contables adoptadas en la preparación de estos estados financieros.

2.3 Efectivo y equivalentes de efectivo - Incluye aquellos activos financieros líquidos, depósitos o inversiones financieras líquidas, que se puedan transformar rápidamente en efectivo en un plazo inferior a tres meses.

2.4 Inventarios - Son presentados al costo de adquisición o valor neto realizable, el menor. Son valuados al método Promedio Ponderado. Las importaciones en tránsito se encuentran registradas a su costo de adquisición.

2.5 Planta y equipo

2.5.1 Medición en el momento del reconocimiento - Las partidas de Planta y Equipo se miden inicialmente por su costo. El costo de Planta y Equipo comprende su precio de adquisición más todos los costos directamente relacionados con la ubicación y la puesta en condiciones de funcionamiento.

2.5.2 Medición posterior al reconocimiento: Después del reconocimiento inicial, la Planta y Equipo son registradas al costo menos la depreciación acumulada y el importe acumulado de las pérdidas de deterioro de valor. Los gastos de reparaciones y mantenimientos se imputan a resultados en el período en que se producen.

2.5.3 Método de depreciación y vidas útiles - El costo de Planta y Equipo se deprecia de acuerdo con el método de línea recta. La vida útil estimada, valor residual y método

de depreciación son revisados al final de cada año, siendo el efecto de cualquier cambio en el estimado registrado sobre una base prospectiva.

A continuación se presentan las principales partidas de Propiedad y Equipo y las vidas útiles usadas en el cálculo de la depreciación:

<u>Ítem</u>	<u>Vida útil</u> (en años)
Edificios	20
Muebles y enseres	10
Equipos de Oficina	3

2.5.4 Retiro o venta de Planta y Equipo - La utilidad o pérdida que surja del retiro o venta de una partida de Planta y equipo es calculada como la diferencia entre el precio de venta y el valor en libros del activo y reconocida en resultados. En caso de venta o retiro subsiguiente de propiedades revaluadas, el saldo de la reserva de revaluación es transferido directamente a utilidades retenidas.

2.6 Deterioro del valor de los activos tangibles e intangibles - Al final de cada período, la Compañía evalúa los valores en libros de sus activos tangibles e intangibles a fin de determinar si existe un indicativo de que estos activos han sufrido alguna pérdida por deterioro. En tal caso, se calcula el importe recuperable del activo o unidad generadora de efectivo a fin de determinar el alcance de la pérdida por deterioro (de haber alguna).

2.7 Impuestos - El gasto por impuesto a la renta representa la suma del impuesto a la renta por pagar corriente y el impuesto diferido.

2.7.1 Impuesto corriente - Se basa en la utilidad gravable (tributaria) registrada durante el año. La utilidad gravable difiere de la utilidad contable, debido a las partidas de ingresos o gastos impositivos o deducibles y partidas que no serán gravables o deducibles. El pasivo de la Compañía por concepto del impuesto corriente se calcula utilizando las tasas fiscales aprobadas al final de cada período.

2.7.2 Impuestos diferidos - Se reconoce sobre las diferencias temporarias determinadas entre el valor en libros de los activos y pasivos incluidos en los estados financieros y sus bases fiscales. Un pasivo por impuesto diferido se reconoce generalmente para todas las diferencias temporarias impositivas. Un activo por impuesto diferido se reconoce por todas las diferencias temporarias deducibles, en la medida en que resulte probable que la Compañía disponga de utilidades gravables futuras contra las que se podría cargar esas diferencias temporarias deducibles.

Los activos y pasivos por impuestos diferidos se miden empleando las tasas fiscales que se espera sean de aplicación en el período en el que el activo se realice o el pasivo se cancele.

La Compañía compensa activos por impuestos diferidos con pasivos por impuestos diferidos si, y solo si tiene reconocido legalmente el derecho de compensarlos, frente a la misma autoridad fiscal, los importes reconocidos en esas partidas y la Compañía tiene la intención de liquidar sus activos y pasivos como netos.

2.7.3 Impuestos corrientes y diferidos - Se reconocen como ingreso o gasto, y son incluidos en el resultado, excepto en la medida en que hayan surgido de una transacción o suceso que se reconoce fuera del resultado ya sea en otro resultado integral o

directamente en el patrimonio, en cuyo caso el impuesto también se reconoce fuera del resultado; o cuando surgen del registro inicial de una combinación de negocios.

- 2.8 Provisiones** - Se reconocen cuando la Compañía tiene una obligación presente (ya sea legal o implícita) como resultado de un suceso pasado, es probable que la Compañía tenga que desprenderse de recursos que incorporen beneficios económicos, para cancelar la obligación, y puede hacerse una estimación fiable del importe de la obligación.

El importe reconocido como provisión debe ser la mejor estimación del desembolso necesario para cancelar la obligación presente, al final de cada período, teniendo en cuenta los riesgos y las incertidumbres correspondientes.

2.9 Beneficios a empleados

- 2.9.1 Participación a trabajadores** - La Compañía reconoce un pasivo y un gasto por la participación de los trabajadores en las utilidades de la Compañía. Este beneficio se calcula a la tasa del 15% de las utilidades líquidas de acuerdo con disposiciones legales.
- 2.10 Arrendamientos** - Se clasifican como financieros cuando los términos del arrendamiento transfieren sustancialmente a los arrendatarios todos los riesgos y beneficios inherentes a la propiedad. Todos los demás arrendamientos se clasifican como operativos.
- 2.10.1 La Compañía como arrendatario** - Los arrendamientos operativos se cargan a resultados empleando el método de línea recta, durante el plazo correspondiente al arrendamiento.
- 2.11 Reconocimiento de ingresos** - Se calculan al valor razonable de la contraprestación cobrada o por cobrar, teniendo en cuenta el importe estimado de cualquier descuento, bonificación o rebaja comercial que la Compañía pueda otorgar.
- 2.11.1 Venta de bienes** - Se reconocen cuando la Compañía transfiere los riesgos y beneficios, de tipo significativo, derivados de la propiedad de los bienes; el importe de los ingresos y los costos incurridos, o por incurrir, en relación con la transacción pueden ser medidos con fiabilidad y es probable que la Compañía reciba los beneficios económicos asociados con la transacción.
- 2.11.2 Ingresos por intereses** - Los ingresos por intereses son registrados sobre una base de tiempo, con referencia al capital pendiente y a la tasa de interés efectiva aplicable.
- 2.12 Costos y Gastos** - Se registran al costo histórico. Los costos y gastos se reconocen a medida que son incurridos, independientemente de la fecha en que se haya realizado el pago, y se registran en el período más cercano en el que se conocen.
- 2.13 Compensación de saldos y transacciones** - Como norma general en los estados financieros no se compensan los activos y pasivos, tampoco los ingresos y gastos, salvo aquellos casos en los que la compensación sea requerida o permitida por alguna norma y esta presentación sea el reflejo de la esencia de la transacción.

Los ingresos y gastos con origen en transacciones que, contractualmente o por una norma legal, contemplan la posibilidad de compensación y la Compañía tiene la intención de liquidar por su importe neto o de realizar el activo y proceder al pago del pasivo de forma simultánea, se presentan netos en resultados.

2.14 Activos financieros - Todos los activos financieros se reconocen y dan de baja a la fecha de negociación cuando se realiza una compra o venta de un activo financiero y son medidos inicialmente al valor razonable, más los costos de la transacción, excepto por aquellos activos financieros clasificados al valor razonable con cambios en resultados, los cuales son inicialmente medidos al valor razonable y cuyos costos de la transacción se reconocen en resultados.

Todos los activos financieros reconocidos son posteriormente medidos en su totalidad al costo amortizado o al valor razonable y se presentan en activos no corrientes, excepto aquellos con vencimientos originales inferiores a 12 meses a partir de la fecha del estado de situación financiera, que se presentan como activos corrientes.

La Compañía clasifica sus activos financieros en las siguientes categorías: cuentas por cobrar comerciales y otras cuentas por cobrar (préstamos y cuentas por cobrar). La clasificación depende del propósito con el que se adquirieron los instrumentos financieros. La administración determina la clasificación de sus instrumentos financieros en el momento del reconocimiento inicial.

2.14.1 Cuentas por cobrar comerciales y otras cuentas por cobrar - Son activos financieros no derivados con pagos fijos o determinables, que no cotizan en un mercado activo. Después del reconocimiento inicial, a valor razonable, se miden al costo amortizado utilizando el método de la tasa de interés efectiva, menos cualquier deterioro.

2.14.2 Baja de un activo financiero - La Compañía da de baja un activo financiero únicamente cuando expiren los derechos contractuales sobre los flujos de efectivo del activo financiero, y transfiere de manera sustancial los riesgos y beneficios inherentes a la propiedad del activo financiero. Si la Compañía no transfiere ni retiene sustancialmente todos los riesgos y beneficios inherentes a la propiedad y continúa reteniendo el control del activo transferido, la Compañía reconoce su participación en el activo y la obligación asociada por los valores que tendría que pagar.

2.15 Pasivos financieros e instrumentos de patrimonio emitidos por la Compañía - Los instrumentos de deuda y patrimonio son clasificados como pasivos financieros o como patrimonio de conformidad con la sustancia del acuerdo contractual. Los pasivos financieros se clasifican como pasivo corriente a menos que la Compañía tenga derecho incondicional de diferir el pago de la obligación por lo menos 12 meses después de la fecha del estado de situación financiera.

2.15.1 Cuentas por pagar comerciales y otras cuentas por pagar - Son pasivos financieros, no derivados con pagos fijos o determinables, que no cotizan en un mercado activo. Después del reconocimiento inicial, a valor razonable, se miden al costo amortizado utilizando el método de la tasa de interés efectiva.

2.15.2 Baja de un pasivo financiero - La Compañía da de baja un pasivo financiero si, y solo si, expiran, cancelan o cumplen sus obligaciones.

2.16 Normas nuevas y revisadas emitidas pero aún no efectivas - La Compañía no ha aplicado las siguientes Normas Internacionales de Información Financiera (NIIF), Normas Internacionales de Contabilidad (NIC) e Interpretaciones del Comité (CINIIF) nuevas y revisadas que han sido emitidas pero aún no son efectivas:

<u>NIIF</u>	<u>Título</u>	<u>Efectiva a partir</u>
NIIF 9 Enmiendas a la NIIF 9 y	Instrumentos financieros Fecha obligatoria efectiva de la NIIF	Enero 1, 2015

La Administración anticipa que no es posible proporcionar una estimación razonable de ese efecto hasta que un examen detallado haya sido completado.

3. ESTIMACIONES Y JUICIOS CONTABLES CRÍTICOS

La preparación de los presentes estados financieros en conformidad con NIF requiere que la Administración realice ciertas estimaciones y establezca algunos supuestos inherentes a la actividad económica de la entidad, con el propósito de determinar la valuación y presentación de algunas partidas que forman parte de los estados financieros. En opinión de la Administración, tales estimaciones y supuestos estuvieron basados en la mejor utilización de la información disponible al momento, los cuales podrían llegar a diferir de sus efectos finales.

A continuación se presentan las estimaciones y juicios contables críticos que la administración de la Compañía ha utilizado en el proceso de aplicación de los criterios contables:

- 3.1 Deterioro de activos** - A la fecha de cierre de cada período, o en aquella fecha que se considere necesario, se analiza el valor de los activos para determinar si existe algún indicio de que dichos activos hubieran sufrido una pérdida por deterioro. En caso de que exista algún indicio se realiza una estimación del importe recuperable de dicho activo. Si se trata de activos identificables que no generan flujos de efectivo de forma independiente, se estima la recuperabilidad de la unidad generadora de efectivo a la que pertenece el activo.

Las pérdidas por deterioro reconocidas en un activo en períodos anteriores son revertidas cuando se produce un cambio en las estimaciones sobre su importe recuperable incrementando el valor del activo con abono a resultados con el límite del valor en libros que el activo hubiera tenido de no haberse reconocido la pérdida por deterioro.

- 3.2 Provisiones para obligaciones por beneficios definidos** - El valor presente de las provisiones para obligaciones por beneficios a definidos depende de varios factores que son determinados en función de un cálculo actuarial basados en varios supuestos. Estos supuestos utilizados para determinar el valor presente de estas obligaciones incluye una tasa de descuento. Cualquier cambio en los supuestos impacta en el valor en libros de las provisiones de estos beneficios.

El actuario contratado por la Compañía para realizar el cálculo actuarial, utiliza la tasa de descuento, la tasa de mortalidad y de rotación al final de cada año reportados por la administración de la Compañía. La tasa de descuento es la tasa de interés que debe ser utilizada para determinar el valor presente de los flujos futuros de caja estimados que se espera van a ser requeridos para cumplir con la obligación de estos beneficios.

- 3.3 Estimación de vidas útiles de Planta y equipo** - La estimación de las vidas útiles y el valor residual se efectúan de acuerdo a lo mencionado en la Nota 2.5.3.
- 3.4 Impuesto a la renta diferido** - La Compañía ha realizado la estimación de sus impuestos diferidos considerando que todas las diferencias entre el valor en libros y la base tributaria de los activos y pasivos se revertirán en el futuro.

4. EFECTIVO Y EQUIVALENTES DE EFECTIVO

Un resumen de efectivo y equivalentes de efectivo como se muestra en el estado de flujo de efectivo puede ser conciliado con las partidas relacionadas en el estado de situación financiera de la siguiente manera:

	Diciembre 31,	
	2013	2012
Caja Chica	522	16
Bancos	14.194	1.999
Total	14.716	2.015

5. CUENTAS POR COBRAR COMERCIALES

Un resumen de cuentas por cobrar comerciales y otras cuentas por cobrar es como sigue:

	Diciembre 31,	
	2013	2012
Cuentas por cobrar comerciales:		
No relacionadas locales	419.905	420.860
Otras Cuentas por Cobrar	95.949	35.495
Provisión Incobrables	-6.146	-4.208
Total	509.708	452.147

6. INVENTARIOS

Un resumen de inventarios es como sigue:

	Diciembre 31,	
	2013	2012
Producto Terminado	987.132	836.666
Importaciones en Tránsito	17.377	4.938
Provisión VNR	(968)	(968)
Total	1.003.541	840.636

Al 31 de diciembre del 2013, se espera recuperar la totalidad de inventarios en un período no mayor a 12 meses. El costo de los mismos es inferior a su valor neto de realización.

7. PROPIEDAD Y EQUIPO

Un resumen de Propiedad y Equipo es como sigue:

	Diciembre 31,	
	2013	2012
Costo:		
Muebles y enseres	10,937	10,937
Vehículos	102,373	102,373
Equipos de Computación	9,719	9,719
	<u>123,029</u>	<u>123,029</u>
Depreciación Acumulada	(73,811)	(52,621)
Total neto	<u><u>49,218</u></u>	<u><u>70,408</u></u>

Los movimientos de Planta y equipo fueron como sigue:

	2013	2012
Saldos netos al comienzo del año	70,409	80,807
Adiciones	-	7,000
Depreciación del año	(21,190)	(5,587)
Retiros	-	(11,811)
Saldo neto al fin del año	<u><u>49,219</u></u>	<u><u>70,409</u></u>

8. PROVEEDORES Y OTRAS CUENTAS POR PAGAR

Un resumen de cuentas por pagar comerciales y otras cuentas por pagar es como sigue:

	Diciembre 31,	
	2013	2012
Cuentas por Pagar no relacionadas locales	86,846	20,843
Cuentas por Pagar no relacionadas Exterior	396,109	551,833
Otras Cuentas por Pagar	45,707	93,854
Total	<u><u>528,662</u></u>	<u><u>666,530</u></u>

9. OBLIGACIONES BANCARIAS

Un resumen de obligaciones Bancarias es como sigue:

	Diciembre 31,	
	2013	2012
Produbanco Corto Plazo	182.914	79.758
Produbanco Largo Plazo	58.283	74.245
Total	241.197	154.003

10. OBLIGACIONES PATRONALES

Un resumen de obligaciones acumuladas es como sigue:

	Diciembre 31,	
	2013	2012
Participación a empleados	33.534	23.869
Provisiones	12.950	17.480
Total	46.484	41.349

Participación a Trabajadores - De conformidad con disposiciones legales, los trabajadores tienen derecho a participar en las utilidades de la empresa en un 15% aplicable a las utilidades líquidas o contables. Los movimientos de la provisión para participación a trabajadores fueron como sigue:

	2013
Saldos al comienzo del año	23.869
Provisión del año	33.534
Pagos efectuados	(23.869)
Saldos al fin del año	33.534

11. IMPUESTOS

11.1 *Activos y pasivos del año corriente* - Un resumen de activos y pasivos por impuestos corrientes es

	Diciembre 31,	
	2013	2012
<i>Activos por impuestos corrientes</i>		
Credito tributario Impto. Renta	22.980	9.523
Crédito tributario	13.528	15.206
		-
Impuesto al valor agregado - IVA		
Total	36.508	24.729
<i>Pasivos por impuestos corrientes</i>		
Retenciones en la fuente impuesto a la renta	6.296	-
Retenciones en la fuente IVA	4.924	-
Impuesto al valor agregado - IVA	5.815	-
Impuesto a la Renta	43.761	31.916
Total	60.796	31.916

11.2 *Conciliación tributaria - contable del impuesto a la renta corriente* - Una reconciliación entre la utilidad según estados financieros y el gasto por impuesto a la renta corriente, es como sigue:

Utilidad antes de impuesto a la renta	190.026	135.256
Mas:		
Gastos no deducibles	8.889	3.510
Utilidad gravable	198.915	138.766
Impuesto a la renta causado (1)	43.761	31.916
Anticipo calculado (2)	13.619	11.086
Impuesto a la renta cargado a los resultados	43.761	31.916

(1) De conformidad con disposiciones legales, la tarifa para el impuesto a la renta, se calcula en un 22% sobre las utilidades sujetas a distribución (23% para el año 2012) y del 12% sobre las utilidades sujetas a capitalización (13% para el año 2012).

(2) A partir del año 2010, se debe considerar como impuesto a la renta mínimo el valor del anticipo calculado, el cual resulta de la suma matemática del 0.4% del activo, 0.2% del patrimonio, 0.4% de ingresos gravados y 0.2% de costos y gastos deducibles.

Para el año 2013, la Compañía determinó como anticipo de impuesto a la renta de US\$13.619; sin embargo, el impuesto a la renta causado del año es de US\$43.761. Consecuentemente, la Compañía registró en resultados US\$43.761 equivalente al impuesto a la renta causado.

11.3 Aspectos Tributarios

Código Orgánico de la Producción

Con fecha diciembre 29 de 2011 se promulgó en el Suplemento del Registro Oficial No. 351 el Código Orgánico de la Producción, Comercio e Inversiones, el mismo que incluye entre otros aspectos tributarios el siguiente:

- La reducción progresiva en la tarifa de impuesto a la renta para sociedades, así tenemos: 23% para el año 2012 y 22% a partir del año 2013.

Aspectos Tributarios de la Ley de Fomento Ambiental y Optimización de los Ingresos del Estado - Con fecha noviembre 24 de 2011 se promulgó en el Suplemento del Registro Oficial No. 583 la Ley de Fomento Ambiental y Optimización de los Ingresos del Estado, la misma que incluye entre otros aspectos tributarios los siguientes:

- La tarifa del Impuesto a la Salida de Divisas - ISD se incrementó del 2% al 5%. Por presunción se considera hecho generador de este impuesto el uso de dinero en el exterior y se establece como exento de este impuesto el pago de dividendos a compañías o personas naturales que no estén domiciliadas en paraísos fiscales. Los pagos de este impuesto en la importación de materias primas, insumos y bienes de capital, que consten en el listado que establezca el Comité de Política Tributaria y que sean utilizados en procesos productivos, pueden ser utilizados como crédito tributario de impuesto a la renta.

12 OTROS PRESTAMOS

Un resumen de obligaciones acumuladas es como sigue:

	Diciembre 31,	
	2013	2012
Alba Cevallos	-	35,000
Patricio Beltrán	-	60,000
Diana Beltrán	-	25,000
Fausto Negrete	50,000	-
Total	50,000	120,000

El movimiento de los Otros préstamos fue como sigue:

	2013
Saldos al comienzo del año	120,000
Prestamos recibidos	90,000
Aporte Futuras Capitalizaciones	(160,000)
Saldos al fin del año	50,000

13 OBLIGACIONES POR BENEFICIOS DEFINIDOS

13.1 Jubilación patronal - De acuerdo con disposiciones del Código del Trabajo, los trabajadores que por veinte años o más hubieren prestado sus servicios en forma continuada o interrumpida, tendrán derecho a ser jubilados por sus empleadores sin perjuicio de la jubilación que les corresponde en su condición de afiliados al Instituto Ecuatoriano de Seguridad Social.

14 PATRIMONIO

14.1 Capital Social - El capital social autorizado consiste de 1.000 de acciones de US\$10 valor nominal unitario, las cuales otorgan un voto por acción y un derecho a los dividendos.

14.2 Reservas

Reserva Legal - La Ley de Compañías requiere que por lo menos el 10% de la utilidad anual sea apropiado como reserva legal hasta que ésta como mínimo alcance el 50% del capital social. Esta reserva no es disponible para el pago de dividendos en efectivo pero puede ser capitalizada en su totalidad.

15 INGRESOS

Un resumen de los ingresos de la Compañía es como sigue:

	Diciembre 31,	
	2013	2012
Ventas Locales	1,966,580	1,199,183
Exportaciones	-	59,229
Total	1,966,580	1,258,412

16 GASTOS POR SU NATURALEZA

Un resumen de los gastos administrativos y operativos reportados en los estados financieros es como sigue:

	Diciembre 31,	
	2013	2012
Gastos Administración	105,545	58,345
Gastos de Venta	604,834	392,685
Otros	56,279	15,190
Total Gastos del periodo	766,658	466,220

17 HECHOS OCURRIDOS DESPUÉS DEL PERÍODO SOBRE EL QUE SE INFORMA


Entre el 31 de diciembre del 2013 y la fecha de emisión de los estados financieros (abril 28 del 2014) no se produjeron eventos que en opinión de la Administración pudieran tener un efecto importante sobre los estados financieros adjuntos.

18 APROBACIÓN DE LOS ESTADOS FINANCIEROS

Los estados financieros por el año terminado el 31 de diciembre del 2013 han sido aprobados por la Gerencia de la Compañía y serán presentados a los Socios para su aprobación. En opinión de la Gerencia de la Compañía, los estados financieros serán aprobados por la Junta de Socios sin modificaciones.



Alba Cevallos
Gerente General



Ricardo Hidalgo
Contador General