

94497



H.G.A. RAMPAS DEL ECUADOR S.A.

INFORME DE LOS AUDITORES INDEPENDIENTES

DICIEMBRE 31 DE 2010





H.G.A. RAMPAS DEL ECUADOR S.A.

**INFORME DE LOS AUDITORES INDEPENDIENTES
DICIEMBRE 31 DE 2010**

INDICE

1. Abreviaturas Usadas	2
2. Opinión de los Auditores Independientes	3-4
3. Balance General	5
3. Estado de Resultados	6
4. Estado de Cambios en el Patrimonio	7
5. Estado de Flujos de Efectivo	8
6. Notas a los Estados Financieros	9

H.G.A. RAMPAS DEL ECUADOR S.A.
INFORME DE LOS AUDITORES INDEPENDIENTES
DICIEMBRE 31 DE 2010

Abreviaturas usadas:

USD \$	-	Dólar estadounidense
S.R.I.	-	Servicio de Rentas Internas
I.V.A.	-	Impuesto al Valor Agregado
R.U.C.	-	Registro Único de Contribuyentes
NEC	-	Normas Ecuatorianas de Contabilidad
I.E.S.S.	-	Instituto Ecuatoriano de Seguridad Social
NIIF	-	Normas Internacionales de Información Financiera



INFORME DE LOS AUDITORES INDEPENDIENTES

Quito, 29 de Marzo de 2011

**A los Señores Accionistas de:
H.G.A. RAMPAS DEL ECUADOR S.A.**

***Informe sobre los estados financieros***

Hemos auditado los estados financieros que se acompañan de **H.G.A. RAMPAS DEL ECUADOR S.A.**, que comprenden el balance general al 31 de diciembre del año 2010, el estado de resultados, estado de cambios en el patrimonio y estado de flujo de efectivo por el año que terminó en esa fecha, así como un resumen de las políticas contables importantes y otras notas aclaratorias.

Responsabilidad de la Administración de la Compañía sobre los Estados Financieros

La Administración de la Compañía es responsable por la preparación y presentación razonable de estos estados financieros de acuerdo con Normas Ecuatorianas de Contabilidad. Esta responsabilidad incluye: el diseño, la implementación y el mantenimiento del control interno relevante a la preparación y presentación razonable de los estados financieros que estén libres de presentaciones erróneas de importancia relativa, ya sea debido a fraude o a error; seleccionando y aplicando políticas contables apropiadas y haciendo estimaciones contables que sean razonables en tales circunstancias.

Responsabilidad del auditor externo

Nuestra responsabilidad es expresar una opinión sobre los estados financieros con base en nuestra auditoría. Condujimos nuestra auditoría de acuerdo con Normas Internacionales de Auditoría. Dichas normas requieren que cumplamos con requerimientos éticos así como que planeemos y desempeñemos la auditoría para obtener seguridad razonable sobre si los estados financieros están libres de representación errónea de importancia relativa.

Una auditoría implica desempeñar procedimientos para obtener evidencia de auditoría sobre los montos y revelaciones en los estados financieros. Los procedimientos seleccionados dependen del juicio del auditor, incluyendo la evaluación de los riesgos de representación errónea de importancia relativa de los estados financieros, ya sea debida a fraude o a error. Al hacer esas evaluaciones del riesgo, el auditor considera el control interno relevante a la preparación y presentación razonable de los estados financieros por la entidad, para diseñar los procedimientos de auditoría que sean apropiados en las circunstancias, pero no con el fin de expresar una opinión sobre la efectividad del control interno de la entidad.

Una auditoría también incluye evaluar la propiedad de las políticas contables usadas y lo razonable de las estimaciones contables hechas por la administración, así como evaluar la presentación general de los estados financieros.

Creemos que la evidencia de auditoría que hemos obtenido es suficiente y apropiada para proporcionar una base para nuestra opinión de la auditoría.

Opinión

En nuestra opinión, los estados financieros dan un punto de vista verdadero y presentan razonablemente, respecto de todo lo importante, la posición financiera de **H.G.A. RAMPAS DEL ECUADOR S.A.**, al 31 de diciembre de 2010, y de su desempeño financiero y sus flujos de efectivo por el año terminado en esa fecha, de acuerdo con Normas Ecuatorianas de Contabilidad.



Pinto & Garcés Asociados Cía. Ltda.
RUSSELL BEDFORD ECUADOR
R.N.A.E. No. 337



Eco. Ramiro Pinto F.
Socio
Licencia Profesional No. 17-352

H.G.A. RAMPAS DEL ECUADOR S.A.
BALANCE GENERAL
AÑOS TERMINADOS AL 31 DE DICIEMBRE DEL 2010 Y 2009
(Expresados en dólares estadounidenses)


	Nota	2010	2009
ACTIVOS			
Activos corrientes			
Efectivo y equivalentes de efectivo	3	62.720	4.213
Deudores por Ventas	4	329.517	183.053
Deudores Varios	5	35.922	19.001
Cuentas por cobrar Emp. Relacionadas	19	1.057.340	916.458
Impuestos por recuperar	6 y 18	192.739	117.979
Gastos Pagados por anticipado		31.732	17.634
Otros Activos Circulantes		500	-
Total activos corrientes		USD <u>1.710.470</u>	<u>1.258.338</u>
Activos no corrientes			
Activos Fijos			
Construcción y Obras de Infraestructura, neto		151.546	139.354
Maquinarias y Equipos, neto		1.865.950	1.812.467
Otros Activos fijos, neto		10.550	12.980
Total Activos Fijos	7	USD <u>2.028.046</u>	<u>1.964.801</u>
Otros Activos		1.141	485
Total activos no corrientes		USD <u>2.029.187</u>	<u>1.965.286</u>
Total activos		USD <u>3.739.657</u>	<u>3.223.624</u>
PASIVOS Y PATRIMONIO			
Pasivos corrientes			
Cuentas por pagar	8	234.777	114.785
Cuentas por pagar Emp. Relacionadas	19	1.467.390	1.211.818
Provisiones	9	162.434	132.995
Retenciones	10	102.361	33.645
Impuesto a la Renta		161.067	126.382
Total pasivos corrientes		USD <u>2.128.029</u>	<u>1.619.625</u>
Pasivos no corrientes			
Cuentas por pagar Emp. Relacionadas	11 y 19	35.833	535.464
Provisiones a Largo Plazo	12	98.873	70.386
Total pasivos no corrientes		USD <u>134.706</u>	<u>605.850</u>
Total pasivos		USD <u>2.262.735</u>	<u>2.225.475</u>
Patrimonio			
Capital Pagado		800	800
Reserva Legal		15.543	15.543
Utilidades / (Pérdidas) Acumuladas		1.460.579	981.806
Total patrimonio	13	USD <u>1.476.922</u>	<u>998.149</u>
Total pasivos y patrimonio		USD <u>3.739.657</u>	<u>3.223.624</u>

Ing. Gustavo Etchegaray
Gerente General

Ing. Silvia Tinoco Cruz, MCA - CPA
Contador General
Reg. Nac. CPA 17 - 1840

H.G.A. RAMPAS DEL ECUADOR S.A
ESTADO DE RESULTADO
AÑOS TERMINADOS AL 31 DE DICIEMBRE DEL 2010 Y 2009
 (Expresados en dólares estadounidenses)

	<u>Nota</u>	<u>2010</u>	<u>2009</u>
Ingresos Operacionales		4.843.253	3.882.789
Ingresos por servicios	14	<u>4.843.253</u>	<u>3.882.789</u>
Gastos Operacionales		4.002.068	3.190.695
Costos de explotación	15	777.779	567.771
Gastos de administración y ventas	16	<u>3.224.289</u>	<u>2.622.924</u>
Ingresos No Operacionales		4.852	30.444
Ingresos No Operacionales		4.852	30.444
Gastos No Operacionales	17	93.284	141.718
Gastos financieros		86.306	140.856
Egresos no Operacionales		6.606	485
Diferencia en Cambio		<u>372</u>	<u>377</u>
Utilidad (Pérdida) neta antes de IR		752.753	580.820
Participación laboral	18	112.913	87.123
Impuesto a la Renta	18	161.067	126.382
Utilidad (Pérdida) neta del período	USD	<u>478.773</u>	<u>367.315</u>



Ing. Gustavo Etchegaray
Gerente General




Ing. Silvia Tinoco Cruz, MCA - CPA
Contador General
Reg. Nac. CPA 17 - 1840

H.G.A. RAMPAS DEL ECUADOR S.A.
ESTADO DE CAMBIOS EN EL PATRIMONIO
AÑOS TERMINADOS AL 31 DE DICIEMBRE DEL 2010 Y 2009
 (Expresados en dólares estadounidenses)

		Capital Social	Otras Reservas	^{US} Superávit / (Déficit) Acumulado	Total
Saldo al 1 de enero del 2009	USD	<u>800</u>	<u>15.543</u>	<u>614.491</u>	<u>630.834</u>
Superávit / (Déficit) del ejercicio				<u>367.315</u>	<u>367.315</u>
Saldo al 31 de diciembre del 2009	USD	<u>800</u>	<u>15.543</u>	<u>981.806</u>	<u>998.149</u>
Superávit / (Déficit) del ejercicio				<u>478.773</u>	<u>478.773</u>
Saldo al 31 de diciembre del 2010	USD	<u>800</u>	<u>15.543</u>	<u>1.460.579</u>	<u>1.476.922</u>



 Ing. Gustavo Etchegaray
 Gerente General


 Ing. Silvia Tinoco Cruz, MCA - CPA
 Contador General
 Reg. Nac. CPA 17 - 1840

H.G.A. RAMPAS DEL ECUADOR S.A.
ESTADO DE FLUJO DE EFECTIVO
AÑOS TERMINADOS AL 31 DE DICIEMBRE DEL 2010 Y 2009
(Expresados en dólares estadounidenses)

	2010	2009
Flujo de efectivo de actividades de operación		
Resultado del ejercicio	478.773	367.315
(+) Más cargos a resultados que no representan movimiento de efectivo:		
Depreciación	369.655	350.769
Cambios en activos y pasivos:		
Deudores por ventas	(146.464)	(40.347)
Deudores varios	(16.921)	31.415
Gastos pagados por anticipado	(14.098)	4.874
Otros activos	(1.156)	47.000
Documentos y ctas por cobrar emp. relacionadas	(140.882)	(364.880)
Cuentas por pagar	119.992	(64.826)
Documentos y ctas por pagar emp. relacionadas	(244.059)	46.769
Provisiones (C/P y L/P)	57.926	42.171
Aumento (disminución) neta de IVA y otros similares por pagar	28.641	87.308
Efectivo neto provisto por las actividades de operación	USD 491.407	507.568
Flujo de efectivo de actividades de inversión		
Adiciones netas de activo fijo	(432.900)	(525.675)
Efectivo neto utilizado en las actividades de inversión	USD (432.900)	(525.675)
Caja y Equivalentes de Caja		
Variación neta del efectivo y equivalente de efectivo	58.507	(18.107)
Efectivo y equivalentes de efectivo al inicio del año	4.213	22.320
Efectivo y equivalentes de efectivo a fin de año	USD 62.720	4.213


Ing. Gustavo Etchegaray
Gerente General


Ing. Silvia Tinoco Cruz, MCA - CPA
Contador General
Reg. Nac. CPA 17 - 1840

H.G.A. RAMPAS DEL ECUADOR S.A.

NOTAS A LOS ESTADOS FINANCIEROS

POR LOS AÑOS TERMINADOS AL 31 DE DICIEMBRE DEL 2010 Y 2009

NOTA 1 - OBJETO SOCIAL

H.G.A. Rampas del Ecuador S.A. fue constituida en el año 2003, inició sus operaciones en febrero de 2004 y su principal actividad es la prestación de servicios de rampa a las compañías de aviación, sean estas nacionales o extranjeras, entendiéndose por esto a las aeronaves de los transportadores de pasajeros y/o carga por vía aérea, dentro de los aeródromos que las aeronaves utilizaren para el despegue, aterrizaje y rodaje, integrados por áreas de maniobras, las plataformas, y en general, todos los servicios catalogados como "handling" o "ground handling". Es una subsidiaria de Puerto Montt Holding del Ecuador S.A.

NOTA 2 - POLÍTICAS CONTABLES APLICADAS

a. Bases de Presentación

Los estados financieros han sido preparados al costo histórico, de acuerdo a los principios de contabilidad generalmente aceptados y a las Normas Ecuatorianas de Contabilidad puestas en vigencia por la Federación Nacional de Contadores del Ecuador y autorizados por la Superintendencia de Compañías.

b. Unidad Monetaria

El Gobierno Ecuatoriano en el año 2000 emitió la Ley Fundamental de Transformación Económica del Ecuador y anunció el esquema de dolarización, por lo que desde ese entonces la unidad monetaria en la República del Ecuador es el dólar.

c. Provisión para cuentas incobrables

La provisión para cuentas incobrables son iguales al 1% de las cuentas por cobrar a clientes generados durante el período.

d. Activo fijo

El activo fijo está registrado al costo histórico. Los costos de reparación y mantenimiento, incluyendo la reposición de partidas menores se cargan a los resultados del año a medida que se incurren. Las provisiones para depreciación se cargan a resultados del año y se calculan bajo el método de línea recta y las tasas de depreciación están basadas en la vida probable de los bienes.

e. Reconocimiento de Ingresos

Los ingresos se reconocen cuando es probable que los beneficios económicos asociados a la transacción lleguen a la Compañía y el monto del ingreso puede ser medido confiablemente.

f. Provisión para Impuesto a la Renta y Participación Trabajadores

De la utilidad anual de la compañía debe reconocer a sus trabajadores el 15 % y el 25% de impuesto a la renta, de acuerdo con la Ley es registrado con cargo a los resultados del ejercicio con base en las cuentas por pagar. Durante el 2010 y 2009 la compañía

H.G.A. RAMPAS DEL ECUADOR S.A.

NOTAS A LOS ESTADOS FINANCIEROS

POR LOS AÑOS TERMINADOS AL 31 DE DICIEMBRE DEL 2010 Y 2009

(Continuación Nota 2- Políticas Contables Aplicadas)

generó utilidades gravables y constituyó la provisión del impuesto a la renta y el 15% participación de los empleados.

g. Patrimonio

El patrimonio de la compañía esta conformado por: capital social, resultados acumulados y resultado del ejercicio.

h. Transición a Normas Internacionales de Información Financiera "NIIF"

En Noviembre del 2008 la Superintendencia de Compañías, mediante Resolución No.08.G.DSC.010 estableció un cronograma de aplicación obligatoria de las Normas Internacionales de Información Financiera "NIIF" que considera la entrada en vigencia de las NIIF en periodos entre el 1 de enero del 2009 hasta el 1 de enero del 2012, dependiendo del tipo de empresa. Para el caso de H.G.A. Rampas del Ecuador S.A., por mantener activos que al cierre del 2007 no superan los US\$4 millones, la entrada en vigencia de las NIIFs será a partir del 1 de enero del 2012, fecha en que las Normas Ecuatorianas de Contabilidad quedarán derogadas. Sin embargo, debido a factores estratégicos determinados por la Administración de la Compañía la aplicación de las NIIFs se realizará a partir del 1 de enero del 2011.

En diciembre del 2009 la Superintendencia de Compañías mediante Resolución SC.DS.G.09.006 emitió el instructivo complementario para la implementación de las NIIFs, el cual, entre otros aspectos, indica que las NIIF que deben aplicarse son aquellas vigentes, traducidas al idioma castellano por el Consejo de Normas Internacionales de Contabilidad -IASB, siguiendo el cronograma de implementación antes señalado.

Para dar cumplimiento a la Resolución del 2008, H.G.A. Rampas del Ecuador S.A. presentó a la Superintendencia de Compañías en abril del 2010 el cronograma de implementación respectivo y a la fecha de emisión de estos estados financieros, la Compañía se encuentra en proceso de determinación de los ajustes preliminares de la conversión a NIIF, los que serán registrados conforme sean aprobados por la Junta de Accionistas.

NOTA 3 - EFECTIVO Y EQUIVALENTES DE EFECTIVO

Al 31 de diciembre de 2010 y 2009 presenta los siguientes saldos:

Detalle	2010	2009
Fondo Fijo	28.864	2.200
Disponible	33.856	2.013
Total	USD 62.720	USD 4.213

H.G.A. RAMPAS DEL ECUADOR S.A.**NOTAS A LOS ESTADOS FINANCIEROS****POR LOS AÑOS TERMINADOS AL 31 DE DICIEMBRE DEL 2010 Y 2009**

NOTA 4 - DEUDORES POR VENTA

En este rubro se registran las cuentas por cobrar a clientes de "handling" y "Ground handling", su saldo al 31 de diciembre de 2010 y 2009 es el siguiente:

Detalle	2010	2009
Deudores por Venta	343.125	196.664
Menos: Provisión Incobrables	(13.608)	(13.611)
Total	USD 329.517	USD 183.053

NOTA 5 - DEUDORES VARIOS

En este rubro se registran los anticipos entregados a proveedores, cuentas corrientes del personal y los deudores por recuperación de gastos cuyo saldo al 31 de diciembre de 2010 y 2009 es el siguiente:

Detalle	2010	2009
Anticipos a Proveedores	8.659	1.615
Cuentas Corrientes del Personal	18.638	11.225
Seguros por Recuperar	6.104	6.105
Otros	2.521	56
Total	USD 35.922	USD 19.001

NOTA 6 - IMPUESTOS POR RECUPERAR

Presenta al 31 de diciembre de 2010 y 2009 valores pendientes de recuperación.

NOTA 7 - ACTIVOS FIJOS

En esta cuenta se registran las construcciones, maquinarias, muebles, equipo y otros activos de la siguiente manera:

(Véase página siguiente)

H.G.A. RAMPAS DEL ECUADOR S.A.**NOTAS A LOS ESTADOS FINANCIEROS****POR LOS AÑOS TERMINADOS AL 31 DE DICIEMBRE DEL 2010 Y 2009****(Continuación Nota 7- Activos Fijos)**

COSTO ACTIVOS FIJOS	Saldo al 31/12/2010	Adiciones netas	Saldo al 31/12/2009
Obras en Ejecución en el exterior	76.074	32.061	44.013
Instalaciones	189.816	-	189.816
Equipos de apoyo terrestre	3.102.035	61.863	3.040.172
Equipos de comunicación	17.184	-	17.184
Equipos de computación	19.011	789	18.222
Equipos electrónicos	3.996	-	3.996
Maquinarias	232.178	98.404	133.774
Herramientas	16.623	-	16.623
Vehículos	337.411	237.215	100.196
Maquinarias y Equipos en Leasing	-	-	-
Muebles y equipos de oficina	27.085	-	27.085
TOTAL ACTIVOS DEPRECIABLES	4.021.413	430.332	3.591.081

DEPRECIACIÓN ACUMULADA	Saldo al 31/12/2010	Gasto	Saldo al 31/12/2009	% Deprec.
Instalaciones	(114.343)	(19.868)	(94.475)	10
Equipos de apoyo terrestre	(1.745.910)	(305.581)	(1.442.897)	10
Equipos de comunicación	(8.912)	(1.677)	(7.235)	10
Equipos de computación	(15.798)	(1.014)	(14.784)	33
Equipos electrónicos	(1.765)	(353)	(1.412)	10
Maquinarias	(28.109)	(15.839)	(12.270)	10
Herramientas	(13.771)	(2.008)	(11.763)	20
Vehículos	(48.223)	(20.884)	(27.339)	20
Muebles y equipos de oficina	(16.536)	(2.431)	(14.105)	10
Maquinarias y Equipos en Leasing	-	-	-	33
TOTAL DEPRECIACIÓN ACUMULADA	(1.993.367)	(369.655)	(1.626.280)	
TOTAL ACTIVOS FIJOS NETOS USD	2.028.046		1.964.801	

NOTA 8 - CUENTAS POR PAGAR

Su detalle al 31 de diciembre de 2010 y 2009 corresponde a:

Detalle	2010	2009
Proveedores por Pagar	134.492	48.415
Cuentas por Pagar	28.832	36.789
Facturas por Pagar	71.453	29.581
Total	USD 234.777	USD 114.785

H.G.A. RAMPAS DEL ECUADOR S.A.

NOTAS A LOS ESTADOS FINANCIEROS

POR LOS AÑOS TERMINADOS AL 31 DE DICIEMBRE DEL 2010 Y 2009

NOTA 9 - PROVISIONES

Mantiene los siguientes saldos al 31 de diciembre de 2010 y 2009:

Detalle	2010	2009
Vacaciones	27.049	26.815
Gratificación	112.913	87.123
Bono Navideño	7.163	6.361
Bono Escolar	15.247	12.634
Otras Provisiones	62	62
Total	USD 162.434	USD 132.995

NOTA 10 - RETENCIONES

Al 31 de diciembre de 2010 y 2009 presenta los siguientes saldos:

Detalle	2010	2009
Retenciones Provisionales	5.632	2.213
Otras Retenciones del Personal	2.024	2.024
Retenciones de Impuestos	68.255	4.585
Obligaciones por Pagar al Personal	26.450	24.823
Total	USD 102.361	USD 33.645

NOTA 11 - PASIVO NO CORRIENTE - COMPAÑÍAS RELACIONADAS

Corresponde a préstamos con Aerolane, Líneas Aéreas Nacionales del Ecuador S.A. por los años 2010 y 2009.

Detalle	2010	2009
Aerolane Líneas Aéreas Nacionales del Ecuador S.A.	11.1 535.464	11.1 1.213.243
Menos.- Porción corriente de deuda a largo plazo	(499.631)	(677.779)
Total	USD 35.833	USD 535.464

- 11.1** Corresponde a préstamos con vencimientos mensuales hasta el año 2011, a una tasa de interés nominal del 9.66% anual.

NOTA 12 - PROVISIÓN A LARGO PLAZO

(a) Jubilación y Desahucio

Mediante resolución publicada en el Registro Oficial No. 421 del 28 de enero de 1983, la Corte Suprema de Justicia dispuso que los trabajadores tienen derecho a la jubilación patronal, mencionada en el Código del Trabajo, sin perjuicio de la que les corresponda según la Ley de Seguro Social Obligatorio. De conformidad con lo que menciona el Código del Trabajo y sobre la base de las reformas de dicho código, el costo del beneficio jubilatorio y de desahucio a cargo de la Compañía es determinado con base a un estudio

H.G.A. RAMPAS DEL ECUADOR S.A.**NOTAS A LOS ESTADOS FINANCIEROS****POR LOS AÑOS TERMINADOS AL 31 DE DICIEMBRE DEL 2010 Y 2009****(Continuación Nota 12- Provisión a Largo Plazo)**

actuarial practicado por un profesional independiente y se provisiona con cargo a los costos y gastos (resultados) del ejercicio con base al método prospectivo.

Por los años 2010 y 2009 la Jubilación Patronal ascendió en USD 26.454 y USD 14.760 mientras que por Desahucio la cantidad de USD 5.418 y USD 5.877.

Detalle	2010	2009
Jubilación Patronal	68.460	44.881
Desahucio	16.663	11.755
Otras Provisiones	13.750	13.750
Total	USD 98.873	USD 70.386

NOTA 13 - PATRIMONIO

La Compañía fue constituida en el año 2003 con un capital pagado de USD 200 (dos cientos dólares); según consta en la escritura de constitución ante el Dr. Piero Aycart Vincenzini Notario Trigésimo del Cantón Guayaquil con fecha 12 de septiembre del 2002. Durante el año 2007 el accionista canceló el saldo del capital suscrito pendiente de pago por un valor de USD \$ 600.

El capital social suscrito y pagado de la Compañía al 31 de diciembre del 2010 y 2009, comprende 800 acciones ordinarias, nominativas e indivisibles de un valor nominal de un dólar cada una.

Detalle	2010	2009
Capital social pagado	800	800
Reserva Legal	15.543	15.543
Utilidades / (Pérdidas) acumuladas	981.806	614.491
Resultado del ejercicio	478.773	367.315
Total	USD 1.476.922	USD 998.149

NOTA 14 - INGRESOS OPERACIONALES

Lo constituyen principalmente la prestación de servicios de rampas a las compañías de aviación y su saldo al 31 de diciembre de 2010 y 2009 es el siguiente:

Detalle	2010	2009
Ground Handling	1.505.623	1.177.234
Handling de Rampa	3.270.410	2.659.771
Handling Pasajeros	67.220	45.784
Total	USD 4.843.253	USD 3.882.789

H.G.A. RAMPAS DEL ECUADOR S.A.**NOTAS A LOS ESTADOS FINANCIEROS****POR LOS AÑOS TERMINADOS AL 31 DE DICIEMBRE DEL 2010 Y 2009****NOTA 15 - COSTOS DE EXPLOTACIÓN**

Al 31 de diciembre de 2010 y 2009 se desglosan de la siguiente manera:

Detalle	2010	2009
Mantención	76.903	58.727
Servicios Rampa Handling	700.876	509.044
Total	USD 777.779	USD 567.771

NOTA 16 - GASTOS DE ADMINISTRACIÓN Y VENTAS

Son los gastos de operación generados de la prestación de servicios de rampas lo constituyen principalmente los siguientes rubros:

Detalle	2010	2009
Remuneraciones y Gastos del personal	1.945.607	1.584.913
Gastos comisiones de servicios	32.099	17.433
Gastos de telefonía	21.628	19.438
Arriendo y gastos mantención bienes	43.022	14.456
Honorarios asesorías	37.715	22.100
Depreciaciones	369.655	350.769
Gastos Generales	657.228	501.421
Gastos bancarios y de importaciones	11.284	10.840
I.V.A., costos y otros impuestos	25.015	31.449
Castigos y provisiones	-	1.967
Otros	81.036	68.138
Total	USD 3.224.289	USD 2.622.924

NOTA 17 - GASTOS NO OPERACIONALES

Se generan por los siguientes rubros al 31 de diciembre de 2010 y 2009 es el siguiente:

Detalle	2010	2009
Gastos financieros	17.1 86.306	17.1 140.856
Otros egresos	6.606	485
Diferencia en cambio	372	377
Total	USD 93.284	USD 141.718

- 17.1** Corresponde a préstamos recibidos por Aerolane Líneas Aéreas Nacionales del Ecuador, a una tasa de interés nominal del 9.66% - Transacción financiera con relacionada.

NOTA 18 - IMPUESTOS

Se refiere a:

(Véase página siguiente)

NOTAS A LOS ESTADOS FINANCIEROS

POR LOS AÑOS TERMINADOS AL 31 DE DICIEMBRE DEL 2010 Y 2009

(Continuación Nota 18- Impuestos)

(a) Situación fiscal

A la fecha de emisión de estos estados financieros la Compañía no ha sido fiscalizada desde su constitución. Los años 2007 al 2010 se encuentran abiertos, revisión por parte de las autoridades correspondientes.

Al 31 de diciembre del 2009, existe un juicio por Impugnación de la resolución No. 117012005RRCT014542 emitida por el SRI, respecto a la devolución de aproximadamente USD 63.000 de pagos en exceso de I.V.A. y remanentes de crédito tributario.

(b) Amortización de pérdidas fiscales acumuladas

De acuerdo con las disposiciones legales vigentes, la pérdida de un año puede compensarse con las utilidades que se obtuvieren dentro de los cinco años siguientes, sin exceder en cada año el 25% de las utilidades obtenidas. Para los ejercicios 2010 y 2009 no existieron pérdidas tributarias por amortizar.

(c) Conciliación contable - tributaria

A continuación se detalla la determinación de la provisión para impuesto sobre la renta por los años terminados al 31 de diciembre del 2010 y 2009:

Detalle	Año 2010	Año 2009
Utilidad antes del Impuesto a la Renta según registros	752.752	580.820
% de Participación de Trabajadores en Utilidades	15%	15%
Menos: Participación de Trabajadores en las Utilidades	112.913	87.123
Más: Gastos no deducibles	39.574	32.494
Menos: Otras deducciones	35.146	20.665
Utilidad Tributaria	644.266	505.526
Tasa Impositiva	25%	25%
Impuesto a la Renta	USD 161.067	126.382

NOTA 19 - SALDOS Y TRANSACCIONES CON COMPAÑÍAS RELACIONADAS

El siguiente es un detalle de los saldos pendientes por cobrar / pagar al 31 de diciembre del 2010 y 2009 con compañías y partes relacionadas. Se incluye bajo la denominación de compañías relacionadas a las compañías con accionistas comunes, con participación accionaria significativa en la Compañía:

(Véase página siguiente)

H.G.A. RAMPAS DEL ECUADOR S.A.

NOTAS A LOS ESTADOS FINANCIEROS

POR LOS AÑOS TERMINADOS AL 31 DE DICIEMBRE DEL 2010 Y 2009

(Continuación Nota 19- Saldos y Transacciones con Compañías Relacionadas)

<u>Cuentas Contables</u>	<u>No.</u>	<u>Período terminado al 31/12/10</u>	<u>Período terminado al 31/12/09</u>
<u>Documentos y cuentas por Cobrar</u>			
Lan Cargo S.A.	(1)	11.940	23.390
Aerolinneas Brasileñas S.A.	(1)	-	4.429
Aerotransporte Mas de Carga S.A.	(1)	12.023	12.989
Lan Perú S.A.	(1)	22.368	51.409
Línea Aérea Carguera de Colombia	(1)	94.057	60.075
Servicios Aeroportuarios Lan Chile S.A.	(1)	26.414	2.145
HGA Rampas y Servicios Guayaquil	(2)	890.538	762.021
<u>Total Documentos y cuentas por Cobrar</u>	USD	<u>1.057.340</u>	<u>916.458</u>
<u>Documentos y cuentas por Pagar</u>			
Lan Airlines S.A.	(4)	530.519	281.680
Aerolane, Líneas Aéreas Nacionales del Ecuador S.A.	(3)	915.404	930.138
Aerolinneas Brasileñas S.A.	USD	21.467	-
<u>Total Documentos y cuentas por Pagar</u>		<u>1.467.390</u>	<u>1.211.818</u>
<u>Documentos y cuentas por pagar a largo plazo</u>			
Aerolane S.A.	(3)	35.833	535.464
<u>Total Documentos y cuentas por pagar a largo plazo</u>	USD	<u>35.833</u>	<u>535.464</u>

(1)Corresponde al saldo cuentas por cobrar originadas principalmente por ingresos en servicios de rampa.

(2)Corresponde a Transferencias otorgadas a corto plazo.

(3)Corresponde al saldo neto de: i) cuentas por cobrar originadas principalmente por ingresos en servicios de rampa, ii) cuentas por pagar por gastos en servicios administrativos y reembolso de gastos y iii) cuentas por pagar por concepto de dividendos de préstamos.

H.G.A. RAMPAS DEL ECUADOR S.A.

NOTAS A LOS ESTADOS FINANCIEROS

POR LOS AÑOS TERMINADOS AL 31 DE DICIEMBRE DEL 2010 Y 2009

(Continuación Nota 19- Saldos y Transacciones con Compañías Relacionadas)

(4) Corresponde al saldo neto de: i) cuentas por cobrar originadas principalmente por ingresos en servicios de rampa y ii) cuentas por pagar por servicios administrativos, asesoría técnica, y reembolso de gastos.

El siguiente es un detalle de las transacciones realizadas al 31 de diciembre del 2010 y 2009 con compañías y partes relacionadas. Se incluye bajo la denominación de compañías relacionadas a las compañías con accionistas comunes, con participación accionaria significativa en la Compañía:

Cuentas contables / Nombre de la cuenta	Nota 20	Tipo de Ingreso / gasto	Cía Relacionada	Periodo terminado al 31-Dic-10	Periodo terminado al 31-Dic-09
Ingresos					
3303007002 Ingreso Handling de Rampa	(b)	Servicio de Rampa	Lan Airlines S.A. (Ecuador)	214.855	304.857
			Aerolane S.A.	1.870.047	1.459.892
			Lan Perú S.A.	270.935	358.918
			Mas Air (Mexico)	157.584	135.834
			Absa (Brasil)	43.050	59.873
			Lan Chile Cargo (SCL)	146.061	176.828
			Línea Aérea Carg. Colomb (Colombia)	567.878	163.569
			Aerolane S.A.	67.221	45.784
3303007008 Asistencia en tierra (Interc)		Servicio de Rampa		3.337.631	2.705.555
TOTAL INGRESOS					
Gastos					
4312008002 Servicios de	(c)	Servicios Administrativos	Aerolane S.A.	60.000	144.000
4312008002 Servicios de	(d)	Asistencia Técnica	Lan Airlines S.A. (SCL)	-	202.670
4403005001 Intereses Cobros Intercompañías	(f)	Financieros por préstamos	Aerolane S.A.	86.306	140.856
4312008002 Servicios de Administración	(g)	Servicios Administrativos y comerciales (Overhead)	Lan Airlines S.A. (SCL)	467.965	35.468
TOTAL GASTOS				614.271	522.994

NOTA 20 - CONTRATOS

(a) Contrato de Concesión

En junio del 2003, la Compañía suscribió un contrato de concesión de uso y derecho a utilizar las áreas e instalaciones ubicadas en el sector noroeste del Aeropuerto Mariscal Sucre de Quito con la Corporación Quiport S.A., mediante el cual la Compañía cancelaba cánones mensuales fijos por USD 7.000 más IVA.

Sin perjuicio de lo estipulado en el párrafo anterior, a partir de octubre del 2003, el concesionario deberá pagar mensualmente el 10% de los ingresos brutos como canon a la Corporación Quiport S.A. La duración del contrato es de 2 años.

Durante los años 2010 y 2009 la Compañía reconoció por este concepto USD 416.267 y USD 344.087 en su orden, que están registrados en el estado de resultados adjunto como parte de los costos operacionales.

(b) Asistencia en Tierra

En octubre del 2003, la Compañía celebró tres contratos por el servicio de asistencia en tierra con Lan Airlines S.A. (anteriormente Lan Chile), Aerolane Líneas Aéreas Nacionales

H.G.A. RAMPAS DEL ECUADOR S.A.

NOTAS A LOS ESTADOS FINANCIEROS

POR LOS AÑOS TERMINADOS AL 31 DE DICIEMBRE DEL 2010 Y 2009

(Continuación Nota 20- Contratos)

del Ecuador S.A. y Lan Perú S.A., mediante el cual la Compañía acordó otorgar dicho servicio.

Los contratos celebrados en octubre del 2003, tuvieron modificaciones en el párrafo 2 en el cual se incorporaron condiciones para acceder a descuentos por escala de facturación.

En enero del 2004, así mismo la Compañía celebró 2 contratos por el servicio de asistencia en tierra con ABSA y Mas Air, mediante el cual la Compañía acordó otorgar dicho servicio.

Durante los años 2010 y 2009, se registraron USD 3.270.410 y USD 2.659.771 respectivamente por este concepto que se encuentran incluidos en el estado de resultados adjunto como parte de Ingresos "Handling de Rampa".

Durante el año 2004, celebró contrato con las siguientes empresas:

Empresa	Fecha suscripción contrato
• KLM	- Marzo 2004
• Aeropostal	- Abril 2004
• Líneas Aéreas Costarricenses (LACSA)	- Junio 2004
• Taca Perú	- Junio 2004
• Compañía Panameña de Aviación	- Julio 2004

Durante los años 2010 y 2009, se registraron USD 1.505.623 y USD 1.177.234 respectivamente por este concepto que se encuentran incluidos en el estado de resultados adjunto como parte de Ingresos "Ground Handling".

(c) Servicios Administrativos contables

A partir de enero del 2006 la Compañía suscribió un contrato de prestación de servicios administrativos con Aerolineas Líneas Aéreas Nacionales del Ecuador S.A., mediante el cual la Compañía cancelaba un gasto fijo mensual por USD 6,000.00 el cual fue modificado en el año 2005 por un monto mensual de USD 12,000.00 y por último, modificado en el año 2010 para establecer la tarifa de USD 5,000.00 vigente a partir del mes de enero de dicho año.

En los años 2010 y 2009 la Compañía reconoció por este concepto USD 60.000 y USD 144.000, respectivamente, que están registrados en el estado de resultados adjunto como parte de los gastos de administración y ventas.

(d) Asistencia Técnica

Con la finalidad de contar con una asesoría en temas de mantenimiento y reparación de equipos, capacitación especializada a los mecánicos, publicidad y promoción a clientes regionales así como una adecuada asistencia informática, a partir del año 2005 la Compañía suscribió un contrato con Lan Airlines S.A.

Por esta transacción en el año 2010 no se registran movimientos, mientras que en el año 2009 la Compañía reconoció por este concepto USD 202.670, que se encuentra incluido en el estado de resultados adjunto como Gastos de Administración y Ventas.

(f) Contrato de mutuo préstamo o de consumo.

Los contratos a los que se refiere este literal se detallan en el cuadro siguiente:

H.G.A. RAMPAS DEL ECUADOR S.A.

NOTAS A LOS ESTADOS FINANCIEROS

POR LOS AÑOS TERMINADOS AL 31 DE DICIEMBRE DEL 2010 Y 2009

(Continuación Nota 20- Contratos)

Acreedor	En Vigor desde	Monto concedido	Plazo	Tasa de Interés
Aerolane Líneas Aéreas Nacionales del Ecuador S.A.	28 de agosto de 2008	1.603.338 USD	36 meses	9,66 % Mensual
Aerolane Líneas Aéreas Nacionales del Ecuador S.A.	06 de marzo de 2009	430.000 USD	36 meses	9,33 % Mensual

En el año 2010 y 2009 se reconocieron USD 86.306 y USD 140.856 respectivamente, los mismos que se encuentran incluidos en el Estado de resultados adjunto como Gastos Financieros.

(g) Servicios Administrativos y comerciales (overhead)

A partir del 1 de enero del 2006, la Compañía suscribió un contrato de Servicios Administrativos y Comerciales con Lan Airlines S.A., con la finalidad de que esta última preste asistencia y soporte técnico en servicios administrativos y comerciales que se refieren principalmente a servicios de dirección estratégica, control de gestión, supervisión de políticas financieras y contables, supervisión de registros contables, control de cobranzas, asistencia informática, estrategia de marketing, políticas y prácticas de recursos humanos, utilizados en el extranjero y prestados en Chile por las siguientes áreas de Lan Airlines S.A.:

Recursos Humanos
Informáticos y procesos
Comerciales y marketing
Managementm

El cálculo de la tarifa se menciona en el Anexo 1 "Precios y Pagos". Durante el años 2010 y 2009 la compañía reconoció por este concepto USD 467.965 Y USD 35.468 respectivamente, que se encuentra incluido en el estado de resultados adjunto como parte de los Gastos de Administración y Ventas.

NOTA 21 - EVENTOS SUBSECUENTES

Entre el 31 de diciembre del 2010 y la fecha de emisión de estos estados financieros (29 de marzo del 2011), no se produjeron eventos que en opinión de la Administración pudieran tener un efecto contable importante sobre los Estados Financieros.