

94497

INFORME DE LOS AUDITORES INDEPENDIENTES

Quito, 4 de abril de 2008

**A los Señores Accionistas de:
H.G.A. RAMPAS DEL ECUADOR S.A.**

1. Hemos auditado el balance general adjunto de **H.G.A. RAMPAS DEL ECUADOR S.A.** al 31 de diciembre de 2007 y los correspondientes estados de resultados, de cambios en el patrimonio y de flujos de efectivo por el año terminado en esa fecha. Estos estados financieros son responsabilidad de la Administración de la compañía. Nuestra responsabilidad es expresar una opinión sobre estos estados financieros basados en nuestra auditoría.

2. Nuestra auditoría fue efectuada de acuerdo con normas de auditoría generalmente aceptadas en el Ecuador. Estas normas requieren que una auditoría sea diseñada y realizada para obtener certeza razonable de si los estados financieros no contienen exposiciones erróneas o inexactas de carácter significativo. Una auditoría incluye el examen, a base de pruebas, de la evidencia que soporta las cantidades y revelaciones presentadas en los estados financieros. Incluye también la evaluación de los principios de contabilidad utilizados y de las estimaciones relevantes hechas por la Administración, así como una evaluación de la presentación general de los estados financieros. Consideramos que nuestra auditoría provee una base razonable para expresar una opinión.

3. En nuestra opinión, los estados financieros arriba mencionados, se presentan razonablemente en todos los aspectos importantes, la situación financiera de **H.G.A. RAMPAS DEL ECUADOR S.A.** al 31 de diciembre de 2007, los resultados de sus operaciones, los cambios en su patrimonio y su flujo de efectivo por el año terminado en esa fecha, de conformidad con los principios de contabilidad generalmente aceptados en el Ecuador.


Russell Bedford Ecuador
Pinto & Garcés Asociados Cía. Ltda.
RUSSELL BEDFORD ECUADOR
R.N.A.E. No. 337





Ramiro Pinto
Ramiro Pinto
Socio
Licencia Profesional
No. 17-352

H.G.A. RAMPAS DEL ECUADOR S.A.
BALANCES GENERALES
31 DE DICIEMBRE DEL 2007 y 2006
(Expresados en miles de dólares estadounidenses)

	<u>Notas</u>	<u>2007</u>	<u>2006</u>
ACTIVOS			
Activos corrientes			
Efectivo y equivalentes de efectivo	3	114.631	79.682
Deudores por Ventas	4	368.083	414.923
Deudores Varios	5	72.397	61.706
Cuentas por cobrar Emp. Relacionadas	19	195.581	68.299
Impuestos por recuperar	6	87.010	138.988
Gastos Pagados por anticipado		24.248	27.147
Total activos corrientes		<u>861.951</u>	<u>790.745</u>
Activos no corrientes			
Construcción y Obras de Infraestructura, neto		130.392	137.631
Maquinarias y Equipos, neto		1.925.179	1.923.475
Otros Activos fijos, neto		24.808	19.936
Total activos no corrientes	7	<u>2.080.379</u>	<u>2.081.042</u>
Total activos		<u>2.942.330</u>	<u>2.871.787</u>
PASIVOS Y PATRIMONIO			
Pasivos corrientes			
Cuentas por pagar	8	112.680	136.786
Cuentas por pagar Emp. Relacionadas	19	1.111.170	1.106.634
Provisiones	9	117.089	90.577
Retenciones	10	29.117	23.173
Impuesto a la Renta	18	119.668	79.439
Total pasivos corrientes		<u>1.489.724</u>	<u>1.436.609</u>
Pasivos no corrientes			
Cuentas por pagar Emp. Relacionadas	11	974.678	1.323.121
Provisiones a Largo Plazo	12	53.978	-
Total pasivos no corrientes		<u>1.028.655</u>	<u>1.323.121</u>
Total pasivos		<u>2.518.380</u>	<u>2.759.730</u>
Patrimonio			
Capital Pagado		800	200
Reserva Legal		15.543	15.543
Utilidades / (Pérdidas) Acumuladas		407.607	96.314
Total patrimonio	13	<u>423.951</u>	<u>112.057</u>
Total pasivos y patrimonio		<u>2.942.330</u>	<u>2.871.787</u>


Ing. Carlos De Giorgis
Gerente General



Ing. José Muñoz Medina
Gerente de Finanzas



Ing. Silvia Tinoco Cruz, MCA - CP
Contador General
Reg. Nac. CPA 17 - 1840




H.G.A. RAMPAS DEL ECUADOR S.A.
ESTADO DE CAMBIOS EN EL PATRIMONIO
AÑOS TERMINADOS HASTA EL 31 DE DICIEMBRE DEL 2007
 (Expresados en miles de dólares estadounidenses)

	Capital Social	Otras Reservas	US\$ Superávit/(Déficit) Acumulado	Total
Capital social pagado	200	-	-	200
Superávit / (Déficit) del ejercicio	-	-	-	-
Saldo al 31 de diciembre de 2003	200	-	-	200
Ajuste a Cargos Diferidos	-	-	(194.478)	(194.478)
Superávit / (Déficit) del ejercicio	-	-	(63.323)	(63.323)
Saldo al 31 de diciembre de 2004	200	-	(257.800)	(257.600)
Superávit / (Déficit) del ejercicio	-	-	155.433	155.433
Saldo al 31 de diciembre de 2005	200	-	(102.367)	(102.167)
Reserva Legal 2005	-	15.543	(15.543)	-
Superávit / (Déficit) del ejercicio	-	-	214.224	214.224
Saldo al 31 de diciembre de 2006	200	15.543	96.314	112.057
Pago Capital Suscrito Insoluto	600	-	-	600
Superávit / (Déficit) del ejercicio	-	-	311.293	311.293
Saldo al 31 de diciembre de 2007	800	15.543	407.607	423.951



 Ing. Carlos De Giorgis
 Gerente General



 Ing. José Muñoz Medina
 Gerente de Finanzas



 Ing. Silvia Tinoco Cruz, MCA - CP
 Contador General
 Reg. Nac. CPA 17 - 1840

H.G.A. RAMPAS DEL ECUADOR S.A.
ESTADOS DE FLUJOS DE EFECTIVO
AÑOS TERMINADOS EL 31 DE DICIEMBRE DEL 2007 y 2006
 (Expresados en miles de dólares estadounidenses)

	<u>2007</u>	<u>2006</u>
Flujo de efectivo de actividades de operación		
Resultado del ejercicio	311.293	214.224
(+) Más cargos a resultados que no representan movimiento de efectivo:		
Depreciación	299.515	279.073
Cambios en activos y pasivos:		
Deudores por ventas	46.840	(206.061)
Deudores Varios	(10.691)	(40.143)
Gastos Pagados por Anticipado	2.898	(4.353)
Documentos y ctas por cobrar emp. Relacionadas	(127.282)	(50.917)
Cuentas por pagar	(23.434)	19.300
Documentos y ctas por pagar emp. Relacionadas	(343.907)	173.366
Provisiones (C/P y L/P)	80.490	(97.979)
Otros Pasivos Circulantes	45.501	90.591
Aumento (disminución) neta de IVA y otros similares por pagar	51.978	(29.335)
Efectivo neto provisto por las actividades de operación	<u>333.201</u>	<u>347.765</u>
Flujo de efectivo de actividades de inversión		
Adiciones netas de activo fijo	(295.552)	(269.673)
Efectivo neto utilizado en las actividades de inversión	<u>(295.552)</u>	<u>(269.673)</u>
Caja y Equivalentes de Caja		
Variación Neta del Efectivo y Efectivo Equivalente	37.649	78.093
Efectivo y equivalentes de efectivo al inicio del año	76.982	1.590
Efectivo y equivalentes de efectivo a fin de año	<u>114.631</u>	<u>79.682</u>


 Ing. Carlos De Giorgis
 Gerente General


 Ing. José Muñoz Medina
 Gerente de Finanzas


 Ing. Silvia Tinoco Cruz, MCA - CP
 Contador General
 Reg. Nac. CPA 17 - 1840

H.G.A. RAMPAS DEL ECUADOR S.A.

NOTAS A LOS ESTADOS FINANCIEROS

POR LOS AÑOS TERMINADOS AL 31 DE DICIEMBRE DEL 2007 Y 2006

1. OBJETO SOCIAL

H.G.A Rampas del Ecuador S.A. fue constituida en el año 2003, inició sus operaciones en febrero de 2004 y su principal actividad es la prestación de servicios de rampa a las compañías de aviación, sean estas nacionales o extranjeras, entendiéndose por esto a las aeronaves de los transportadores de pasajeros y/o carga por vía aérea, dentro de los aeródromos que las aeronaves utilizaren para el despegue, aterrizaje y rodaje, integrados por áreas de maniobras, las plataformas, y en general, todos los servicios catalogados como "handling" o "ground handling". Es una subsidiaria de Puerto Montt Holding del Ecuador S.A.

2. POLÍTICAS CONTABLES APLICADAS

a. Bases de Presentación

Los estados financieros han sido preparados al costo histórico, de acuerdo a los principios de contabilidad generalmente aceptados y a las Normas Ecuatorianas de Contabilidad puestas en vigencia por la Federación Nacional de Contadores del Ecuador y autorizados por la Superintendencia de Compañías.

b. Unidad Monetaria

El Gobierno Ecuatoriano en el año 2000 emitió la Ley Fundamental de Transformación Económica del Ecuador y anunció el esquema de dolarización, por lo que desde ese entonces la unidad monetaria en la República del Ecuador es el dólar.

c. Provisión para cuentas incobrables

La provisión para cuentas incobrables son iguales al 1% de las cuentas por cobrar a clientes generadas durante el período.

d. Activo fijo

El activo fijo está registrado al costo histórico. Los costos de reparación y mantenimiento, incluyendo la reposición de partidas menores se cargan a los resultados del año a medida que se incurren. Las provisiones para depreciación se cargan a los resultados del año y se calculan bajo el método de línea recta y las tasas de depreciación están basadas en la vida probable de los bienes.

e. Reconocimiento de ingresos

Los ingresos se reconocen cuando es probable que los beneficios económicos asociados a la transacción lleguen a la Compañía y el monto del ingreso puede ser medido confiablemente.

f. Provisión para Impuesto a la Renta y Participación Trabajadores

De la utilidad anual de la compañía debe reconocer a sus trabajadores el 15 % y el 25% de impuesto a la renta, de acuerdo con la Ley es registrado con cargo a los resultados del ejercicio con base en las cuentas por pagar. Durante el 2006 la compañía generó

H.G.A. RAMPAS DEL ECUADOR S.A.

NOTAS A LOS ESTADOS FINANCIEROS

POR LOS AÑOS TERMINADOS AL 31 DE DICIEMBRE DEL 2007 Y 2006

utilidades gravables y constituyó la provisión del impuesto a la renta y el 15% participación de los empleados.

g. Patrimonio

El patrimonio de la compañía esta conformado por: capital social, resultados acumulados y resultado del ejercicio.

3. El rubro **"Efectivo y Equivalentes de Efectivo"** al 31 de diciembre de 2007 y 2006 presenta los siguientes saldos:

Detalle	2007	2006
Efectivo en Bancos	114631	79.682
Total	USD \$ 114.631	79.682

4. La cuenta **"Deudores por Ventas"** Se registra en este rubro las cuentas por cobrar a los clientes que se les presta el servicio de "handling" y "Ground handling", su saldo al 31 de diciembre de 2007 y 2006 es el siguiente:

Detalle	2007	2006
Deudores por Venta	378183	421237
Menos: Provisión Incobrables	-10100	-6314
Total	USD \$ 368.083	414.923

5. Los **"Deudores Varios"** se registra en este rubro los anticipos entregados a proveedores, cuentas corrientes del personal y los deudores por recuperación de gastos y su saldo al 31 de diciembre de 2007 y 2006 es el siguiente:

Detalle	2007	2006
Anticipos a Proveedores	70.959	23.270
Licencias Médicas por Recuperar	-	5.058
Cuentas Corrientes del Personal	1.043	2.540
Seguros por Recuperar	395	28.794
Deudores por facturar		2.044
Total	USD \$ 72.397	61.706

H.G.A. RAMPAS DEL ECUADOR S.A.

NOTAS A LOS ESTADOS FINANCIEROS

POR LOS AÑOS TERMINADOS AL 31 DE DICIEMBRE DEL 2007 Y 2006

6. La cuenta "Impuestos por Recuperar" presenta al 31 de diciembre de 2007 y 2006 valores pendientes de recuperación.

7. La cuenta "Activos No Corrientes" en esta cuenta se registran las construcciones, maquinarias, muebles, equipo y otros activos de la siguiente manera:

COSTO AJUSTADO	Saldo al 31/12/2006	Compras	Saldo 31/12/2007
Obras en Ejecución en el exterior	0	-	0
Instalaciones	173.731	12.062	185.793
Equipos de apoyo terrestre	2.511.854	266.205	2.778.059
Equipos de comunicación	11.745	1.582	13.327
Equipos de computación	10.579	4.154	14.733
Equipos electrónicos	11.275	(7.464)	3.811
Maquinarias	8.957	(1.006)	7.951
Herramientas	4.024	12.599	16.623
Vehículos	14.482	-	14.482
Muebles y equipos de oficina	21.008	4.207	25.215
Material de vuelo carga	0	-	0
Maquinarias y Equipos en Leasing	861	9.251	10.111
Activos Fijos menores	8.875	(8.875)	0
TOTAL ACTIVOS DEPRECIABLES	2.777.391	292.715	3.070.105

DEPRECIACION ACUMULADA	Saldo al 31/12/2006	Gasto	Saldo al 31/12/2007	% Deprec.
Instalaciones	(36.100)	(19.301)	(55.401)	10
Equipos de apoyo terrestre	(626.577)	(262.698)	(889.276)	10
Equipos de comunicación	(2.722)	(1.733)	(4.455)	10
Equipos de computación	(7.750)	(1.869)	(9.619)	33
Equipos electrónicos	(560)	(173)	(733)	10
Maquinarias	(1.793)	(495)	(2.288)	10
Herramientas	(1.350)	(4.501)	(5.851)	20
Vehículos	(8.689)	(2.896)	(11.585)	20
Muebles y equipos de oficina	(5.337)	(4.170)	(9.507)	10
Material de vuelo carga	-	(1.011)	(1.011)	33
Activos Fijos menores	(5.471)	5.471	(0)	10
TOTAL DEPRECIACION ACUMULADA	(696.349)	(293.376)	(989.726)	
TOTAL ACTIVOS FIJOS	USD \$ 2.081.042		2.080.379	

H.G.A. RAMPAS DEL ECUADOR S.A.

NOTAS A LOS ESTADOS FINANCIEROS

POR LOS AÑOS TERMINADOS AL 31 DE DICIEMBRE DEL 2007 Y 2006

8. El rubro "Cuentas por Pagar" su detalle al 31 de diciembre de 2007 y 2006 corresponde a:

Detalle	2007	2006
Proveedores por Pagar	66.176	72.092
Cuentas por Pagar	12.620	29.841
Facturas por Pagar	33.884	34.853
Total	USD \$ 112.680	136.786

9. La cuenta "Provisiones" mantiene los siguientes saldos al 31 de diciembre de 2007 y 2006:

Detalle	2007	2006
Vacaciones	17.149	8.781
Gratificación	76.052	51.823
Bono Navideño	4.767	1.857
Bono Escolar	9.680	2.552
Fondo Reserva	9.379	10.232
Otras Provisiones	62	15.332
Total	USD \$ 117.089	90.577

10. El rubro "Retenciones" al 31 de diciembre de 2007 y 2006 presenta los siguientes saldos:

Detalle	2007	2006
Retenciones Provisionales	1.393	(5.696)
Otras Retenciones del Personal	3.279	3.279
Retenciones de Impuestos	4.212	6.412
Obligaciones por Pagar al Personal	20.233	19.178
Total	USD \$ 29.117	23.173

11. La cuenta "Pasivo no Corrientes- Cuentas por pagar Empresas Relacionadas" al 31 de diciembre de 2007 y 2006, presenta los siguientes saldos:

Detalle	2007	2006
Lan Chile S.A. 11.1	1.323.121	1.671.684
Menos.- Porción corriente de deuda a largo plazo	-348.443	-348.563
Total	USD \$ 974.678	1.323.121

11.1 Son tres (3) préstamos con vencimientos trimestrales hasta el año 2010 y que devengan una tasa anual del 11.1%.

H.G.A. RAMPAS DEL ECUADOR S.A.

NOTAS A LOS ESTADOS FINANCIEROS

POR LOS AÑOS TERMINADOS AL 31 DE DICIEMBRE DEL 2007 Y 2006

12. Provisión a Largo Plazo

(a) Jubilación y Desahucio

Mediante resolución publicada en el Registro Oficial No. 421 del 28 de enero de 1983, la Corte Suprema de Justicia dispuso que los trabajadores tienen derecho a la jubilación patronal, mencionada en el Código del Trabajo, sin perjuicio de la que les corresponda según la Ley de Seguro Social Obligatorio. De conformidad con lo que menciona el Código del Trabajo y sobre la base de las reformas de dicho código, el costo del beneficio jubilatorio y de desahucio a cargo de la Compañía es determinado con base a un estudio actuarial practicado por un profesional independiente y se provisiona con cargo a los costos y gastos (resultados) del ejercicio con base al método prospectivo.

La Administración solicitó el correspondiente estudio hasta el año 2006, cuyos cálculos determinaron por concepto de Jubilación Patronal el monto de USD \$ 24.119 mientras que por Desahucio la cantidad de USD \$ 3.315. Estos montos en opinión de la Gerencia no fueron relevantes para su registro en dicho año. Por el año 2007 la Jubilación Patronal ascendió a USD \$ 7.847 mientras que por Desahucio la cantidad de USD \$ 4.945. Para el año 2007 se realizaron los registros de estas provisiones en forma acumulada.

Detalle	2007	2006
Jubilación Patronal	31.967	
Desahucio	8.261	
Otras Provisiones	13.750	
Total USD \$	53.978	-

13. La Compañía fue constituida en el año 2003 con un capital pagado de USD \$ 200 (dos cientos dólares); según consta en la escritura de constitución ante el Dr. Piero Aycart Vincenzini notario Trigésimo del Cantón Guayaquil con fecha 12 de septiembre del 2002.

El capital social suscrito y pagado de la Compañía al 31 de diciembre del 2007, comprende 800 acciones ordinarias, nominativas e indivisibles de un valor nominal de un dólar cada una. Durante el año el accionista canceló el saldo del capital suscrito pendiente de pago por USD 800.00.

Detalle	2007	2006
Capital social pagado	800	200
Reserva Legal	15.543	15.543
Utilidades / (Pérdidas) acumuladas	96.315	(117.910)
Resultado del ejercicio	311.293	214.224
Total USD \$	423.951	112.057

H.G.A. RAMPAS DEL ECUADOR S.A.

NOTAS A LOS ESTADOS FINANCIEROS

POR LOS AÑOS TERMINADOS AL 31 DE DICIEMBRE DEL 2007 Y 2006

14. Las "Ingresos Operacionales" corresponde a los ingresos de operación lo constituyen principalmente la prestación de servicios de rampas a las compañías de aviación y su saldo al 31 de diciembre de 2007 y 2006 es el siguiente:

Detalle	2007	2006
Ground Handling	2.670.125	2.332.890
Handling de Rampa	1.308.428	1.209.705
Arriendo de Bienes Inmuebles		4.900
Total	USD \$ 3.978.553	3.547.495

15. Los "Costos de Explotación" al 31 de diciembre de 2007 y 2006 se desglosan de la siguiente manera:

Detalle	2007	2006
Mantenición	52.536	56.566
Servicios Rampa Handling	638.118	580.405
Total	USD \$ 690.654	636.971

16. El rubro "Gastos de Administración y Ventas" los gastos de operación generados de la prestación de servicios de rampas lo constituyen principalmente los siguientes rubros:

Detalle	2007	2006
Remuneraciones y Gastos del personal	1.358.042	1.176.636
Gastos comisiones de servicios	19.462	17.637
Gastos de telefonía	14.105	13.020
Arriendo y gastos mantención bienes	25.887	19.895
Honorarios asesorías	111.715	130.196
Depreciaciones	296.815	282.552
Gastos Generales	802.471	715.011
Gastos bancarios y de importaciones	12.797	19.118
I.V.A., costos y otros impuestos	38.341	43.708
Castigos y provisiones	9.543	3.886
Otros	37.709	15.007
Total	USD \$ 2.726.887	2.436.666

H.G.A. RAMPAS DEL ECUADOR S.A.

NOTAS A LOS ESTADOS FINANCIEROS

POR LOS AÑOS TERMINADOS AL 31 DE DICIEMBRE DEL 2007 Y 2006

17. La cuenta "Gastos No Operacionales" se encuentran los siguientes rubros:

Detalle	2007	2006
Gastos financieros 17.1	131.351	171.009
Otros egresos	5.590	9.214
Total	USD \$ 136.941	180.223

17.1 Corresponde a intereses generados por los tres (3) préstamos recibidos por Lan Airlines S.A. Casa Matriz, a una tasa de interés anual del 11.1% - Transacción financiera con relacionada.

18. La cuenta "Impuestos" se refiere a:

(a) Situación fiscal

A la fecha de emisión de estos estados financieros la Compañía no ha sido fiscalizada desde su constitución. Los años 2004 al 2007 se encuentran abiertos, revisión por parte de las autoridades correspondientes.

Al 31 de diciembre del 2007, existe un juicio por impugnación de la resolución No. 117012005RRCT014542 emitida por el SRI, respecto a la devolución de aproximadamente USD \$ 63.000 de pagos en exceso de I.V.A. y remanentes de crédito tributario.

(b) Amortización de pérdidas fiscales acumuladas

De acuerdo con las disposiciones legales vigentes, la pérdida de un año puede compensarse con las utilidades que se obtuvieren dentro de los cinco años siguientes, sin exceder en cada año el 25% de las utilidades obtenidas. Para el ejercicio 2007 no existieron pérdidas tributarias por amortizar.

(c) Conciliación contable - tributaria

A continuación se detalla la determinación de la provisión para impuesto sobre la renta por los años terminados al 31 de diciembre del 2007 y 2006:

Detalle	Valor	
	Año 2007	Año 2006
Utilidad antes del Impuesto a la Renta según registros contables	507.013	345.487
% de Participación de Trabajadores en Utilidades	15%	15%
Menos: Participación de Trabajadores en la utilidades	76.052	51.823
Más: Gastos No Deducibles	47.710	39.057
Menos: Amortización de pérdida		14.964
Utilidad Tributaria	478.671	317.757
Tasa Impositiva	25%	25%
Impuesto a la Renta	119.668	79.439

H.G.A. RAMPAS DEL ECUADOR S.A.

NOTAS A LOS ESTADOS FINANCIEROS

POR LOS AÑOS TERMINADOS AL 31 DE DICIEMBRE DEL 2007 Y 2006

(d) Otros aspectos

El Decreto Ejecutivo No. 2430 publicado en el Suplemento al Registro Oficial No. 494 del 31 de diciembre del 2004 incorporó a la legislación tributaria, con vigencia a partir del 2005, nuevas normas sobre la determinación de resultados tributables originados en operaciones con partes vinculadas.

A la fecha de emisión de los estados financieros la Administración de la Compañía, basada en el análisis preliminar realizado con el apoyo de sus asesores tributarios para las operaciones que Rampas del Ecuador S.A. mantiene con sus relacionadas, ha concluido que no existirían efectos significativos de las referidas normas sobre el monto de tributos contabilizados por la Compañía al 31 de diciembre del 2007. El estudio será concluido en la fecha requerida por las autoridades tributarias ecuatorianas.

19. La cuenta Saldos y Transacciones con Compañías Relacionadas El siguiente es un detalle de los saldos pendientes por cobrar / pagar al 31 de diciembre del 2007 y 2006 con compañías y partes relacionadas. Se incluye bajo la denominación de compañías relacionadas a las compañías con accionistas comunes, con participación accionaria significativa en la Compañía:

<u>Cuentas Contables</u>	<u>No.</u>	<u>Período terminado al 31/12/07</u>	<u>Período terminado al 31/12/06</u>
Dctos. y Ctas. por Cobrar			
Lan Cargo S.A.	(1)	2.253	2.894
Aerolinheas Brasileñas S.A.	(1)	7.895	25.707
Aerotransporte Mas de Carga S.A.	(1)	3.379	1.159
Lan Perú S.A.	(1)	38.316	18.952
HGA Rampas y Servicios Guayaquil	(2)	120.110	19.586
Aerolane, Líneas Aéreas Nacionales del Ecuador S.A.	(3)	23.629	-----
		<hr/>	<hr/>
Total Dctos. y Ctas. por Cobrar		195.581	68.299
		<hr/>	<hr/>
<u>Dctos y Ctas por Pagar</u>			
Lan Airlines S.A.	(4)	1.111.170	870.352
Aerolane, Líneas Aéreas Nacionales del Ecuador S.A.	(3)	-----	236.282
<u>Total Dctos y Ctas por Pagar</u>		<hr/>	<hr/>
		1.111.170	1.106.634
		<hr/>	<hr/>
<u>Dctos y Ctas por Pagar L/P</u>			
Lan Airlines S.A.	(5)	974.678	1.323.121
<u>Total Dctos y Ctas por Pagar L/P</u>		<hr/>	<hr/>
		974.678	1.323.121

H.G.A. RAMPAS DEL ECUADOR S.A.

NOTAS A LOS ESTADOS FINANCIEROS

POR LOS AÑOS TERMINADOS AL 31 DE DICIEMBRE DEL 2007 Y 2006

- (1) Corresponde al saldo cuentas por cobrar originadas principalmente por ingresos en servicios de rampa.
- (2) Corresponde a Transferencias otorgadas a corto plazo.
- (3) Corresponde al saldo neto de: i) cuentas por cobrar originadas principalmente por ingresos en servicios de rampa y ii) cuentas por pagar por gastos en servicios administrativos y reembolso de gastos.
- (4) Corresponde al saldo neto de: i) cuentas por cobrar originadas principalmente por ingresos en servicios de rampa y ii) cuentas por pagar por concepto de dividendos de préstamos, servicios administrativos, asesoría técnica, intereses por préstamos y reembolso de gastos.
- (5) Corresponde al saldo de los préstamos a largo plazo pendiente de pago, que se va reclasificando a corto plazo en la medida que se vayan devengando los dividendos.

El siguiente es un detalle de las transacciones realizadas al 31 de diciembre del 2007 y 2006 con compañías y partes relacionadas. Se incluye bajo la denominación de compañías relacionadas a las compañías con accionistas comunes, con participación accionaria significativa en la Compañía:

Transacciones con Compañías Relacionadas (Resultados)

Cuentas contables / Nombre de la cuenta	Nota 20	Tipo de ingreso / gasto	Cia Relacionada	Periodo terminado al 31 Dic-07	Periodo terminado al 31 Dic-06
Ingresos					
3303007002 Ingreso Handling de Rampa	(b)	Servicio de Rampa	Lan Airlines S.A. (Ecuador)	488.190	507.233
			Aerolane S.A.	463.873	470.971
			Lan Perú S.A. (Ecuador)	197.703	201.741
			Mas Air (Mexico)	44.625	1.159
			Absa (Brasil)	58.141	25.707
3309001001 Arriendo de Bienes Inmueble		Servicio de Arriendo	Lan Chile Cargo (Chile)	55.896	2.894
Total Ingresos			Aerolane S.A.	0	4.900
				1.308.428	1.214.605
Gastos					
4312008002 Servicios de Administración	(c)	Servicios Administrativos	Aerolane S.A.	144.000	144.000
		Servicios Administrativos y comerciales			
4312008002 Servicios de Administración	(f)	(Overhead)	Lan Airlines S.A. (Chile)	371.718	288.182
4312008002 Servicios de Administración	(d)	Asistencia Técnica	Lan Airlines S.A. (Chile)	161.280	161.280
4403005001 Intereses Cobros Intercompañías	(e)	Financieros por préstamos	Lan Airlines S.A. (Chile)	131.351	171.009
Total Gastos				808.349	764.471

20. Contratos

(a) Contrato de Concesión

En junio del 2003, la Compañía suscribió un contrato de concesión de uso y derecho a utilizar las áreas e instalaciones ubicadas en el sector noroeste del Aeropuerto Mariscal Sucre de Quito con la Corporación Quiport S.A., mediante el cual la Compañía cancelaba cánones mensuales fijos por USD \$ 7.000 más IVA.

Sin perjuicio de lo estipulado en el párrafo anterior, a partir de octubre del 2003, el concesionario deberá pagar mensualmente el 10% de los ingresos brutos como canon a la Corporación Quiport S.A. La duración del contrato es de 2 años.

Durante los años 2007 y 2006 la Compañía reconoció por este concepto USD \$ 373.852, y USD \$ 354.880 en su orden, que están registrados en el estado de resultados adjunto como parte de los costos operacionales.

H.G.A. RAMPAS DEL ECUADOR S.A.

NOTAS A LOS ESTADOS FINANCIEROS

POR LOS AÑOS TERMINADOS AL 31 DE DICIEMBRE DEL 2007 Y 2006

(b) Asistencia en Tierra

En octubre del 2003, la Compañía celebró tres contratos por el servicio de asistencia en tierra con Lan Airlines S.A. (anteriormente Lan Chile), Aerolane Líneas Aéreas Nacionales del Ecuador S.A. y Lan Perú S.A., mediante el cual la Compañía acordó otorgar dicho servicio.

Los contratos celebrados en octubre del 2003, tuvieron modificaciones en el párrafo 2 en el cual se incorporaron condiciones para acceder a descuentos por escala de facturación.

En enero del 2004, así mismo la Compañía celebró 2 contratos por el servicio de asistencia en tierra con ABSA y Mas Air, mediante el cual la Compañía acordó otorgar dicho servicio.

Durante los años 2007 y 2006, se registraron USD \$ 1.308.428 y USD \$ 1,209.705 respectivamente por este concepto que se encuentran incluidos en el estado de resultados adjunto como parte de Ingresos "Handling de Rampa".

Durante el año 2004, celebró contrato con las siguientes empresas:

Empresa	Fecha suscripción contrato
• KLM	- Marzo 2004
• Aeropostal	- Abril 2004
• Líneas Aéreas Costarricenses (LACSA)	- Junio 2004
• Taca Perú	- Junio 2004
• Compañía Panameña de Aviación	- Julio 2004

Durante los años 2007 y 2006, se registraron USD \$ 2.670,125 y USD \$ 2.332,890 respectivamente por este concepto que se encuentran incluidos en el estado de resultados adjunto como parte de Ingresos "Ground Handling".

(c) Servicios Administrativos contables

A partir de enero del 2004 la Compañía suscribió un contrato de prestación de servicios administrativos con Aerolane Líneas Aéreas Nacionales del Ecuador S.A., mediante el cual la Compañía cancelaba un gasto fijo mensual por USD \$ 4.000 el cual no ha sido modificado hasta la fecha de emisión del informe.

En los años 2007 y 2006 la Compañía reconoció por este concepto USD \$ 144.000 en cada uno de esos años, que están registrados en el estado de resultados adjunto como parte de los gastos de administración y ventas.

(d) Asistencia Técnica

Con la finalidad de contar con una asesoría en temas de mantenimiento y reparación de equipos, capacitación especializada a los mecánicos, publicidad y promoción a clientes regionales así como una adecuada asistencia informática, a partir del año 2005 la Compañía suscribió un contrato con Lan Airlines S.A.

Por esta transacción en los años 2007 y 2006 se registraron USD \$ 161.280 y USD \$ 144.000 en su orden, los que se encuentran incluidos en el estado de resultados adjunto como Gastos de Administración y Ventas.

H.G.A. RAMPAS DEL ECUADOR S.A.

NOTAS A LOS ESTADOS FINANCIEROS

POR LOS AÑOS TERMINADOS AL 31 DE DICIEMBRE DEL 2007 Y 2006

(e) Préstamos por inicio de operaciones

En el año 2003 la Compañía suscribió tres (3) contratos de préstamos otorgados por Lan Chile S.A., cuyo objetivo principal era la adquisición de equipos para dar inicio a las operaciones de rampas en el aeropuerto internacional de Quito. Estos préstamos serán cancelados mediante dividendos trimestrales sucesivos los que comprenderán la amortización del capital y los intereses correspondientes cuya tasa de interés real, anual y vencida que devengan estos contratos será del 12% anual y se calculará sobre cada parcialidad desde la fecha que estas fueron transferidas.

En diciembre del 2005 se suscribió un adendum al contrato en el cual únicamente se modificaba la tasa pactada del 12% anual al 11.1% anual. Estos contratos de préstamos cuentan con el correspondiente certificado de registro de crédito externo ante el Banco Central del Ecuador.

Los intereses devengados en los años 2007 y 2006 ascendieron a USD \$ 171.009 y \$ 209.699 respectivamente, los mismos que se encuentran incluidos en el estado de resultados adjunto como Gastos Financieros.

(f) Servicios Administrativos y comerciales (overhead)

A partir del 1 de enero del 2006, la Compañía suscribió un contrato de Servicios Administrativos y Comerciales con Lan Airlines S.A., con la finalidad de que esta última preste asistencia y soporte técnico en servicios administrativos y comerciales que se refieren principalmente a servicios de dirección estratégica, control de gestión, supervisión de políticas financieras y contables, supervisión de registros contables, control de cobranzas, asistencia informática, estrategia de marketing, políticas y prácticas de recursos humanos, utilizados en el extranjero y prestados en Chile por las siguientes áreas de Lan Airlines S.A.:

Recursos Humanos
Informáticos y procesos
Comerciales y marketing
Management


El cálculo de la tarifa se menciona en el Anexo 1 "Precios y Pagos". Durante el años 2007 y 2006 la compañía reconoció por este concepto USD \$ 371,718 y USD \$ 161,280 respectivamente, que se encuentra incluido en el estado de resultados adjunto como parte de los Gastos de Administración y Ventas.

21. EVENTOS SUBSECUENTES

Entre el 31 de diciembre del 2007 y la fecha de emisión de estos estados financieros (29 de febrero del 2008), no se produjeron eventos que en opinión de la Administración pudieran tener un efecto contable importante sobre los Estados Financieros.

H.G.A. RAMPAS DEL ECUADOR S.A
ESTADOS DE RESULTADOS
AÑOS TERMINADOS EL 31 DE DICIEMBRE DEL 2007 y 2006
(Expresados en miles de dólares estadounidenses)


	<u>Nota</u>	<u>2007</u>	<u>2006</u>
Ingresos Operacionales		3.978.553	3.547.495
Ingresos por servicios	14	3.978.553	3.547.495
Gastos Operacionales		3.417.541	3.073.637
Costos de explotación	15	690.654	636.971
Gastos de administración y ventas	16	2.726.887	2.436.666
Ingresos No Operacionales		6.889	29
Ingresos No Operacionales		6.889	29
Gastos No Operacionales	17	136.940	180.223
Gastos financieros		131.351	171.009
Egresos no Operacionales		5.590	9.214
Utilidad (Pérdida) neta antes de IR		430.961	293.664
Impuesto a la Renta	18	119.668	79.439
Utilidad (Pérdida) neta del periodo		311.293	214.224



Ing. Carlos De Giorgis
Gerente General



Ing. José Muñoz Medina
Gerente de Finanzas



Ing. Silvia Tinoco Cruz, MCA - CP
Contador General
Reg. Nac. CPA 17 - 1840