

**INFORME DE LOS AUDITORES INDEPENDIENTES**

04 427

Quito, 10 de Abril de 2007

**A los Señores Accionistas de:  
H.G.A. RAMPAS DEL ECUADOR S.A.**

1. Hemos auditado el balance general adjunto de **H.G.A. RAMPAS DEL ECUADOR S.A.** al 31 de diciembre de 2006 y los correspondientes estados de resultados, de cambios en el patrimonio y de flujos de efectivo por el año terminado en esa fecha. Estos estados financieros son responsabilidad de la Administración de la compañía. Nuestra responsabilidad es expresar una opinión sobre estos estados financieros basados en nuestra auditoría.

2. Nuestra auditoría fue efectuada de acuerdo con normas de auditoría generalmente aceptadas en el Ecuador. Estas normas requieren que una auditoría sea diseñada y realizada para obtener certeza razonable de si los estados financieros no contienen exposiciones erróneas o inexactas de carácter significativo. Una auditoría incluye el examen, a base de pruebas, de la evidencia que soporta las cantidades y revelaciones presentadas en los estados financieros. Incluye también la evaluación de los principios de contabilidad utilizados y de las estimaciones relevantes hechas por la Administración, así como una evaluación de la presentación general de los estados financieros. Consideramos que nuestra auditoría provee una base razonable para expresar una opinión.

3. En nuestra opinión, los estados financieros arriba mencionados, se presentan razonablemente en todos los aspectos importantes, la situación financiera de **H.G.A. RAMPAS DEL ECUADOR S.A.** al 31 de diciembre de 2006, los resultados de sus operaciones, los cambios en su patrimonio y su flujo de efectivo por el año terminado en esa fecha, de conformidad con los principios de contabilidad generalmente aceptados en el Ecuador.

*Russell Bedford Ecuador*  
**Pinto & Garcés Asociados Cía. Ltda.**  
**RUSSELL BEDFORD ECUADOR**  
R.N.A.E. No. 337


*Ramiro Pinto*  
**Ramiro Pinto**  
Socio  
Licencia Profesional  
No. 17-352

**H.G.A. RAMPAS DEL ECUADOR S.A.**  
**BALANCE GENERAL**  
**AL 31 DE DICIEMBRE DEL 2006**

	<u>Notas</u>	<u>2006</u>	<u>2005</u>
<b>ACTIVOS</b>			
<b>Activos corrientes</b>			
Efectivo y equivalentes de efectivo	3	79.682	1.590
Deudores por Ventas	4	414.923	208.862
Deudores Varios	5	61.706	21.562
Cuentas por cobrar Emp. Relacionadas	18	68.299	17.382
Impuestos por recuperar	6	138.988	109.653
Gastos Pagados por anticipado		27.147	22.794
<b>Total activos corrientes</b>		<u>790.745</u>	<u>381.843</u>
<b>Activos no corrientes</b>			
Construcción y Obras de Infraestructura, neto		137.631	142.562
Maquinarias y Equipos, neto		1.923.475	1.896.837
Otros Activos fijos, neto		19.936	51.043
<b>Total activos no corrientes</b>	7	<u>2.081.042</u>	<u>2.090.442</u>
<b>Total activos</b>		<u><b>2.871.787</b></u>	<u><b>2.472.285</b></u>
<b>PASIVOS Y PATRIMONIO</b>			
<b>Pasivos corrientes</b>			
Cuentas por pagar	8	136.786	119.198
Cuentas por pagar Emp. Relacionadas	18	1.106.634	584.705
Provisiones	9	90.577	188.556
Retenciones	10	102.612	10.309
<b>Total pasivos corrientes</b>		<u>1.436.610</u>	<u>902.768</u>
<b>Pasivos no corrientes</b>			
Cuentas por pagar Emp. Relacionadas	11	1.323.121	1.671.684
<b>Total pasivos no corrientes</b>		<u>1.323.121</u>	<u>1.671.684</u>
<b>Total pasivos</b>		<u>2.759.730</u>	<u>2.574.452</u>
<b>Patrimonio</b>			
Capital Pagado		200	200
Reserva Legal		15.543	-
Utilidades / (Pérdidas) Acumuladas		96.314	(102.367)
<b>Total patrimonio</b>	12	<u>112.057</u>	<u>(102.167)</u>
<b>Total pasivos y patrimonio</b>		<u><b>2.871.787</b></u>	<u><b>2.472.285</b></u>

  
 \_\_\_\_\_  
 Ing. Felipe Feres  
 Gerente General

  
 \_\_\_\_\_  
 Ing. José Muñoz Medina  
 Gerente de Finanzas


  
 \_\_\_\_\_  
 Ing. Silvia Tinoco Cruz, MCA - CP  
 Contador General  
 Reg. Nac. CPA 17 - 1840

**H.G.A. RAMPAS DEL ECUADOR S.A**  
**ESTADO DE RESULTADOS**  
**AL 31 DE DICIEMBRE DEL 2006**

	<u>Notas</u>	<u>2006</u>	<u>2005</u>
<b>Ingresos Operacionales</b>		<b>3.547.495</b>	<b>2.609.896</b>
Ingresos por servicios	13	<u>3.547.495</u>	<u>2.609.896</u>
<b>Gastos Operacionales</b>		<b>3.073.637</b>	<b>2.201.691</b>
Costos de explotación	14	636.971	504.222
Gastos de administración y ventas	15	<u>2.436.666</u>	<u>1.697.468</u>
<b>Ingresos No Operacionales</b>		<b>29</b>	<b>637</b>
Ingresos No Operacionales		29	575
Diferencia en Cambio		-	<u>62</u>
<b>Gastos No Operacionales</b>	16	<b>180.223</b>	<b>217.118</b>
Gastos financieros		171.009	209.700
Egresos no Operacionales		9.214	7.418
Diferencia en Cambio		-	-
<b>Utilidad (Pérdida) neta antes de IR</b>		<b>293.664</b>	<b>191.725</b>
Impuesto a la Renta	17	79.439	36.292
<b>Utilidad (Pérdida) neta del periodo</b>		<b><u>214.224</u></b>	<b><u>155.433</u></b>

  
 \_\_\_\_\_  
 Ing. Felipe Feres  
 Gerente General

  
 \_\_\_\_\_  
 Ing. José Muñoz Medina  
 Gerente de Finanzas

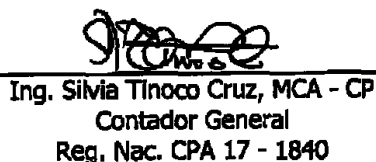
  
 \_\_\_\_\_  
 Ing. Silvia Tinoco Cruz, MCA - CP  
 Contador General  
 Reg. Nac. CPA 17 - 1840

**H.G.A. RAMPAS DEL ECUADOR S.A.**  
**ESTADO DE CAMBIOS EN EL PATRIMONIO**  
**AL 31 DE DICIEMBRE DEL 2006**

	Capital Social	Otras Reservas	US\$ Superávit/( Déficit) Acumulado	Total
Capital social pagado	200	-	-	200
Superávit / (Déficit) del ejercicio	-	-	-	-
<b>Saldo al 31 de diciembre de 2003</b>	<b>200</b>	<b>-</b>	<b>-</b>	<b>200</b>
Ajuste a Cargos Diferidos	-	-	(194.478)	(194.478)
Superávit / (Déficit) del ejercicio	-	-	(63.323)	(63.323)
<b>Saldo al 31 de diciembre de 2004</b>	<b>200</b>	<b>-</b>	<b>(257.800)</b>	<b>(257.600)</b>
Superávit / (Déficit) del ejercicio	-	-	155.433	155.433
<b>Saldo al 31 de diciembre de 2005</b>	<b>200</b>	<b>-</b>	<b>(102.367)</b>	<b>(102.167)</b>
Reserva Legal 2005	-	15.543	(15.543)	-
Superávit / (Déficit) del ejercicio	-	-	214.224	214.224
<b>Saldo al 31 de diciembre de 2006</b>	<b>200</b>	<b>15.543</b>	<b>96.314</b>	<b>112.057</b>

  
 Ing. Felipe Feres  
 Gerente General

  
 Ing. José Muñoz Medina  
 Gerente de Finanzas

  
 Ing. Silvia Tinoco Cruz, MCA - CP  
 Contador General  
 Reg. Nac. CPA 17 - 1840


**H.G.A. RAMPAS DEL ECUADOR S.A.**  
**ESTADO DE FLUJO DE EFECTIVO**  
**AL 31 DE DICIEMBRE DEL 2006**

**METODO INDIRECTO**

	<u>Notas</u>	<u>2006</u>	<u>2005</u>
<b>Flujo de efectivo de actividades de operación</b>			
Resultado del ejercicio		214.224	155.433
(+) Más cargos a resultados que no representan movimiento de efectivo:			
Depreciación	7	279.073	228.471
Amortización		-	-
Diferencia en Cambio		-	-
<b>Cambios en activos y pasivos:</b>			
Deudores por ventas		(206.061)	(96.777)
Deudores Varios		(40.143)	-
Gastos Pagados por Anticipado		(4.353)	-
Documentos y ctas por cobrar emp. Relacionadas		(50.917)	-
Cuentas por pagar		19.300	(187.838)
Documentos y ctas por pagar emp. Relacionadas		173.366	387.001
Provisiones (C/P y L/P)		(97.979)	-
Otros Pasivos Circulantes		90.591	-
Aumento (disminución) neta de IVA y otros similares por pagar		(29.335)	(837)
<b>Efectivo neto provisto por las actividades de operación</b>		<b>347.765</b>	<b>485.453</b>
<b>Flujo de efectivo de actividades de inversión</b>			
Adiciones netas de activo fijo	7	(269.673)	(494.248)
<b>Efectivo neto utilizado en las actividades de inversión</b>		<b>(269.673)</b>	<b>(494.248)</b>
<b>Caja y Equivalentes de Caja</b>			
Variación Neta del Efectivo y Efectivo Equivalente		78.093	(8.795)
Efectivo y equivalentes de efectivo al inicio del año		1.590	10.385
<b>Efectivo y equivalentes de efectivo a fin de año</b>	3	<b>79.682</b>	<b>1.590</b>

  
 \_\_\_\_\_  
 Ing. Felipe Peres  
 Gerente General

  
 \_\_\_\_\_  
 Ing. José Muñoz Medina  
 Gerente de Finanzas

  
 \_\_\_\_\_  
 Ing. Silvia Tinoco Cruz, MCA - CP  
 Contador General  
 Reg. Nac. CPA 17 - 1840

**H.G.A. RAMPAS DEL ECUADOR S.A.**

**NOTAS A LOS ESTADOS FINANCIEROS**

**POR LOS AÑOS TERMINADOS AL 31 DE DICIEMBRE DEL 2006 Y 2005**

---

**1. OBJETO SOCIAL**

H.G.A Rampas del Ecuador S.A. fue constituida en el año 2003, inició sus operaciones en febrero de 2004 y su principal actividad es la prestación de servicios de rampa a las compañías de aviación, sean estas nacionales o extranjeras, entendiéndose por esto a las aeronaves de los transportadores de pasajeros y/o carga por vía aérea, dentro de los aeródromos que las aeronaves utilicen para el despegue, aterrizaje y rodaje, integrados por áreas de maniobras, las plataformas, y en general, todos los servicios catalogados como "handling" o "ground handling". Es una subsidiaria de Puerto Montt Holding del Ecuador S.A.

**2. POLÍTICAS CONTABLES APLICADAS**

**a. Bases de Presentación**

Los estados financieros han sido preparados al costo histórico, de acuerdo a los principios de contabilidad generalmente aceptados y a las Normas Ecuatorianas de Contabilidad puestas en vigencia por la Federación Nacional de Contadores del Ecuador y autorizados por la Superintendencia de Compañías.

**b. Unidad Monetaria**

El Gobierno Ecuatoriano en el año 2000 emitió la Ley Fundamental de Transformación Económica del Ecuador y anunció el esquema de dolarización, por lo que desde ese entonces la unidad monetaria en la República del Ecuador es el dólar.

**c. Provisión para cuentas Incobrables**

La provisión para cuentas incobrables son iguales al 1% de las cuentas por cobrar a clientes generadas durante el período.

**d. Activo fijo**

El activo fijo está registrado al costo histórico. Los costos de reparación y mantenimiento, incluyendo la reposición de partidas menores se cargan a los resultados del año a medida que se incurren. Las provisiones para depreciación se cargan a los resultados del año y se calculan bajo el método de línea recta y las tasas de depreciación están basadas en la vida probable de los bienes.

**e. Reconocimiento de ingresos**

Los ingresos se reconocen cuando es probable que los beneficios económicos asociados a la transacción lleguen a la Compañía y el monto del ingreso puede ser medido confiablemente.

**f. Provisión para Impuesto a la Renta y Participación Trabajadores**

De la utilidad anual de la compañía debe reconocer a sus trabajadores el 15 % y el 25% de impuesto a la renta, de acuerdo con la Ley es registrado con cargo a los resultados del ejercicio con base en las cuentas por pagar. Durante el 2006 la compañía generó

**H.G.A. RAMPAS DEL ECUADOR S.A.**

**NOTAS A LOS ESTADOS FINANCIEROS**

**POR LOS AÑOS TERMINADOS AL 31 DE DICIEMBRE DEL 2006 Y 2005**

---

utilidades gravables y constituyó la provisión del impuesto a la renta y el 15% participación de los empleados.

**g. Patrimonio**

El patrimonio de la compañía esta conformado por: capital social, resultados acumulados y resultado del ejercicio.

**3. El rubro "Efectivo y Equivalentes de Efectivo" al 31 de diciembre de 2006 y 2005 presenta los siguientes saldos:**

<b>Detalle</b>	<b>2006</b>	<b>2005</b>
Efectivo en Bancos	79.682	1.590
<b>Total</b>	<b>USD \$ 79.682</b>	<b>1.590</b>

**4. La cuenta "Deudores por Ventas" Se registra en este rubro las cuentas por cobrar a los clientes que se les presta el servicio de "handling" y "Ground handling"., su saldo al 31 de diciembre de 2006 y 2005 es el siguiente:**

<b>Detalle</b>	<b>2006</b>	<b>2005</b>
Deudores por Venta	421237	210967
Menos: Provisión Incobrables	-6314	-2106
<b>Total</b>	<b>USD \$ 414.923</b>	<b>208.862</b>

**5. Los "Deudores Varios" se registra en este rubro los anticipos entregados a proveedores, cuentas corrientes del personal y los deudores por recuperación de gastos y su saldo al 31 de diciembre de 2006 y 2005 es el siguiente:**

<b>Detalle</b>	<b>2006</b>	<b>2005</b>
Anticipos a Proveedores	23.270	17.315
Licencias Médicas por Recuperar	5.058	1.964
Sobregiros de Remuneraciones	118	-
Anticipos Extraordinarios de Remuneraciones	-	38
Préstamos al Personal	2.129	1.386
Fondos por Rendir	-	24
Fondos por Rendir Gestión de Viajes	293	63
Seguros por Recuperar	28.794	-
Deudores por facturar Recup. Gastos	2.044	772
<b>Total</b>	<b>USD \$ 61.706</b>	<b>21.562</b>

**6. La cuenta "Impuestos por Recuperar" presenta al 31 de diciembre de 2006 y 2005 valores pendientes de recuperación.**

**H.G.A. RAMPAS DEL ECUADOR S.A.****NOTAS A LOS ESTADOS FINANCIEROS****POR LOS AÑOS TERMINADOS AL 31 DE DICIEMBRE DEL 2006 Y 2005**

**7. La cuenta "Activos No Corrientes"** en esta cuenta se registran las construcciones, maquinarias, muebles, equipo y otros activos de la siguiente manera:

<b>COSTO AJUSTADO</b>	<b>Saldo 31/12/2005</b>	<b>Compras</b>	<b>Saldo 31/12/2006</b>
Obras en Ejecución en el exterior	11.728	(11.728)	0
Instalaciones	149.441	24.291	173.731
Equipos de apoyo terrestre	2.214.725	297.129	2.511.854
Equipos de comunicación	10.262	1.483	11.745
Equipos de computación	7.939	2.640	10.579
Equipos electrónicos	299	10.976	11.275
Maquinarias	17.954	(8.997)	8.957
Herramientas	3.078	946	4.024
Vehículos	26.113	(11.631)	14.482
Muebles y equipos de oficina	32.460	(11.452)	21.008
Material de vuelo carga	17.500	(17.500)	0
Maquinarias y Equipos en Leasing		861	861
Activos Fijos menores	16.220	(7.344)	8.875
<b>TOTAL ACTIVOS DEPRECIABLES</b>	<b>2.507.719</b>	<b>269.673</b>	<b>2.777.391</b>

<b>DEPRECIACION ACUMULADA</b>	<b>Saldo al 31/12/2005</b>	<b>Gasto</b>	<b>Saldo al 31/12/2006</b>	<b>% Deprec.</b>
Instalaciones	(18.607)	(17.493)	(36.100)	10
Equipos de apoyo terrestre	(364.262)	(262.315)	(626.577)	10
Equipos de comunicación	(1.763)	(959)	(2.722)	10
Equipos de computación	(4.696)	(3.054)	(7.750)	33
Equipos electrónicos	(42)	(518)	(560)	10
Maquinarias	(2.880)	1.087	(1.793)	10
Herramientas	(608)	(742)	(1.350)	20
Vehículos	(9.282)	593	(8.689)	20
Muebles y equipos de oficina	(5.107)	(230)	(5.337)	10
Material de vuelo carga	(5.007)	5.007	-	33
Activos Fijos menores	(5.023)	(448)	(5.471)	10
<b>TOTAL DEPRECIACION ACUMULADA</b>	<b>(417.277)</b>	<b>(279.073)</b>	<b>(696.349)</b>	
<b>TOTAL ACTIVOS FIJOS</b>	<b>USD \$ 2.090.442</b>		<b>2.081.042</b>	

**8. El rubro "Cuentas por Pagar"** su detalle al 31 de diciembre de 2006 y 2005 corresponde a:

<b>Detalle</b>	<b>2006</b>	<b>2005</b>
Proveedores por Pagar	72.092	51.488
Cuentas por Pagar	29.841	40.652
Facturas por Pagar	34.853	27.058
<b>Total</b>	<b>USD \$ 136.786</b>	<b>119.198</b>



**H.G.A. RAMPAS DEL ECUADOR S.A.****NOTAS A LOS ESTADOS FINANCIEROS****POR LOS AÑOS TERMINADOS AL 31 DE DICIEMBRE DEL 2006 Y 2005**

9. La cuenta "Provisiones" mantiene los siguientes saldos al 31 de diciembre de 2006 y 2005:

Detalle	2006	2005
Vacaciones	8.781	5.568
Gratificación	51.823	-39
Bono Navideño	1.857	4.372
Bono Escolar	2.552	2.072
Fondo Reserva	10.232	9.259
Otras Provisiones	15.332	167.324
<b>Total USD \$</b>	<b>90.577</b>	<b>188.556</b>

10. El rubro "Retenciones" al 31 de diciembre de 2006 y 2005 presenta los siguientes saldos:

Detalle	2006	2005
Retenciones Previsionales del Personal	1.034	933
Otras Retenciones del personal	(6.730)	(3.844)
Impuesto Unico	3.279	3.279
Retención del I.V.A	4.487	3.897
Retención Honorarios del Exterior	1.925	1.897
Obligaciones por Pagar al Personal	12.262	4.131
Desahucio por pagar	6.900	-
Impuesto a la Renta	79.439	-
Cuenta Especial Cuadratura Documentos	16	16
<b>Total USD \$</b>	<b>102.612</b>	<b>10.309</b>

11. La cuenta "Pasivo no Corrientes" al 31 de diciembre de 2006 y 2005, presenta los siguientes saldos:

Detalle	2006	2005
Lan Chile S.A. 11.1	1.671.684	2.000.741
Menos.- Porción corriente de deuda a largo plazo	-348563	-329057
<b>Total USD \$</b>	<b>1.323.121</b>	<b>1.671.684</b>

11.1 Son 3 préstamos con vencimientos trimestrales hasta el año 2010 y que devengan una tasa anual del 11.1%.

12. La Compañía fue constituida en el año 2003 con un capital pagado de USD \$ 200 (dos cientos dólares); según consta en la escritura de constitución ante el Dr. Piero Aycart Vincenzini notario Trigésimo del Cantón Guayaquil con fecha 12 de septiembre del 2002.

**H.G.A. RAMPAS DEL ECUADOR S.A.****NOTAS A LOS ESTADOS FINANCIEROS****POR LOS AÑOS TERMINADOS AL 31 DE DICIEMBRE DEL 2006 Y 2005**

<b>Detalle</b>	<b>2006</b>	<b>2005</b>
Capital social pagado	200	200
Reserva Legal	15.543	-
Utilidades / (Pérdidas) acumuladas	(117.910)	(257.800)
Resultado del ejercicio	214.224	155.433
<b>Total</b>	<b>USD \$ 112.057</b>	<b>(102.167)</b>

Cabe señalar que durante el período 2006 no se realizaron aumentos de capital ni reformas de estatutos.

**13. Las "Ingresos Operacionales"** corresponde a los ingresos de operación lo constituyen principalmente la prestación de servicios de rampas a las compañías de aviación y su saldo al 31 de diciembre de 2006 y 2005 es el siguiente:

<b>Detalle</b>	<b>2006</b>	<b>2005</b>
Ground Handling	2.332.890	1.604.551
Handling de Rampa	1.209.705	996.945
Arriendo de Bienes Inmuebles	4.900	8.400
<b>Total</b>	<b>USD \$ 3.547.495</b>	<b>2.609.896</b>

**14. Los "Costos de Explotación"** al 31 de diciembre de 2006 y 2005 se desglosan de la siguiente manera:

<b>Detalle</b>	<b>2006</b>	<b>2005</b>
Mantenición	56.566	69.825
Servicios Rampa Handling	580.405	434.397
<b>Total</b>	<b>USD \$ 636.971</b>	<b>504.222</b>

**15. El rubro "Gastos de Administración y Ventas"** los gastos de operación generados de la prestación de servicios de rampas lo constituyen principalmente los siguientes rubros:

<b>Detalle</b>	<b>2006</b>	<b>2005</b>
Remuneraciones y Gastos del personal	1.151.231	926.110
Gastos comisiones de servicios	17.637	18.248
Gastos de telefonía	13.020	16.876
Arriendo y gastos mantención bienes	19.895	12.063
Honorarios asesorías	130.196	66.465
Depreciaciones	282.552	228.471
Gastos Generales	715.011	365.217
Gastos bancarios y de Importaciones	19.118	2.599
Iva, costos y otros impuestos	43.708	41.387
Castigos y provisiones	3.886	13.774
Comisiones y otros similares	25.405	0
Otros	15.007	6.258
<b>Total</b>	<b>USD \$ 2.436.666</b>	<b>1.697.468</b>

**H.G.A. RAMPAS DEL ECUADOR S.A.**

**NOTAS A LOS ESTADOS FINANCIEROS**

**POR LOS AÑOS TERMINADOS AL 31 DE DICIEMBRE DEL 2006 Y 2005**

---

**16. La cuenta "Gastos No Operacionales" se encuentran los siguientes rubros:**

Detalle		2006	2005
Gastos financieros	16.1	171.009	209.700
Otros egresos		9.214	7.418
Total		<b>USD \$ 180.223</b>	<b>217.118</b>

**16.1** Corresponde a intereses generados por los 3 préstamos recibidos por Lan Airlines S.A. Casa Matriz, a una tasa de interés anual del 11.1% - Transacción financiera con relacionada.

**17. La cuenta "Impuestos" se refiere a:**

**(a) Situación fiscal**

A la fecha de emisión de estos estados financieros la Compañía no ha sido fiscalizada desde su constitución. Los años 2003 al 2006 se encuentran abiertos revisión por parte de las autoridades correspondientes.

Al 31 de diciembre del 2006, existe un juicio por impugnación de la resolución No. 117012005RRCT014542 emitida por el SRI, respecto a la devolución de aproximadamente USD \$ 63.000 de pagos en exceso de IVA y remanentes de crédito tributario.

**(b) Amortización de pérdidas fiscales acumuladas**

De acuerdo con las disposiciones legales vigentes, la pérdida de un año puede compensarse con las utilidades que se obtuvieren dentro de los cinco años siguientes, sin exceder en cada año el 25% de las utilidades obtenidas

Durante el año terminado al 31 del diciembre del 2006 la Compañía dedujo del ingreso imponible USD \$ 14.964 correspondientes a la amortización de pérdidas acumuladas, por lo que la provisión para impuesto a la renta del año se redujo en aproximadamente en USD \$3.700.

**(c) Conciliación contable - tributaria**

A continuación se detalla la determinación de la provisión para impuesto sobre la renta del año terminado el 31 de diciembre del 2006:

**H.G.A. RAMPAS DEL ECUADOR S.A.****NOTAS A LOS ESTADOS FINANCIEROS****POR LOS AÑOS TERMINADOS AL 31 DE DICIEMBRE DEL 2006 Y 2005**

Detalle	Valor
Utilidad antes del Impuesto a la Renta según registros contables	345.487
% de Participación de Trabajadores en Utilidades	15%
Menos: Participación de Trabajadores en la	51.823
Más: Gastos No Deducibles	39.057
Menos: Amortización de pérdida	14.964
Utilidad Tributaria	317.757
Tasa Impositiva	25%
Impuesto a la Renta	79.439

**(d) Otros aspectos**

El Decreto Ejecutivo No. 2430 publicado en el Suplemento al Registro Oficial No. 494 del 31 de diciembre del 2004 incorporó a la legislación tributaria, con vigencia a partir del 2005, nuevas normas sobre la determinación de resultados tributables originados en operaciones con partes vinculadas.

A la fecha de emisión de los estados financieros la Administración de la Compañía, basada en el análisis preliminar realizado con el apoyo de sus asesores tributarios para las operaciones que Rampas del Ecuador S.A. mantiene con sus relacionadas, ha concluido que no existirían efectos significativos de las referidas normas sobre el monto de tributos contabilizados por la Compañía al 31 de diciembre del 2006. El estudio será concluido en la fecha requerida por las autoridades tributarias ecuatorianas.

**18.** La cuenta "Saldos y Transacciones con Compañías Relacionadas" El siguiente es un detalle de los saldos pendientes por cobrar / pagar al 31 de diciembre del 2006 y 2005 con compañías y partes relacionadas. Se incluye bajo la denominación de compañías relacionadas a las compañías con accionistas comunes, con participación accionaria significativa en la Compañía:

**Saldos con Compañías Relacionadas (Balance)**

Cuentas contables / Nombre de la cuenta	Nota 18	Período terminado al 31-Dic-06	Período terminado al 31-Dic-05
<b>Documentos y Cuentas por Cobrar</b>			
Lan Chile Cargo S.A.		2.894	-
Aerolinhas Brasileñas S.A.		25.707	-
Aerotransporte Mas de Carga S.A	(1)	1.159	-
Lan Perú S.A		18.952	17.382
HGA Rampa y Servicios Aeroportuarios GYE		19.586	
<b>Total Dctos y Ctas por Cobrar</b>		<b>68.299</b>	<b>17.382</b>
<b>Documentos y Cuentas por Pagar</b>			
Lan Chile S.A.	(2)	870.352	505.456
Lineas Aéreas Nacionales del Ecuador S.A.	(1)	236.282	79.249
<b>Total Dctos y Ctas por Pagar</b>		<b>1.106.634</b>	<b>584.705</b>
<b>Documentos y Cuentas por Pagar L/P</b>			
Lan Chile S.A.	(3)	1.323.121	1.671.684
<b>Total Dctos y Ctas por Pagar L/P</b>		<b>1.323.121</b>	<b>1.671.684</b>

**H.G.A. RAMPAS DEL ECUADOR S.A.**  
**NOTAS A LOS ESTADOS FINANCIEROS**  
**POR LOS AÑOS TERMINADOS AL 31 DE DICIEMBRE DEL 2006 Y 2005**

**Transacciones con Compañías Relacionadas (Resultado)**

Cuentas contables / Nombre de la cuenta	Nota 20	Tipo de Ingreso / gasto	Cia Relacionada	Periodo terminado al 31-Dic-06	Periodo terminado al 31-Dic-05
<b>Ingresos</b>					
3303007002 Ingreso Handling de Rampa	(b)	Servicio de Rampa	Lan Airlines S.A. (Ecuador) Aerolane S.A. Lan Perú S.A. (Ecuador) Mas Air (Mexico) Absa (Brasil) Lan Chile Cargo (SCL) Aerolane S.A.	507.233 470.971 201.741 1.159 25.707 2.894 4.900	527.572 332.235 137.137 - - - 8.400
3309001001 Arriendo de Bienes Inmueble		Servicio de Arriendo			
<b>Total Ingresos</b>				<b>1.214.605</b>	<b>1.005.345</b>
<b>Gastos</b>					
4312008002 Servicios de Administración	(c)	Servicios Administrativos	Aerolane S.A.	144.000	144.000
4312008002 Servicios de Administración	(f)	Servicios Administrativos y comerciales (Overhead)	Lan Airlines (SCL)	288.182	-
4312008002 Servicios de Administración				161.280	-
4112008002 Servicios Externos Varios	(d)	Asistencia Técnica	Lan Airlines (SCL)	-	144.000
4403005001 Intereses Cobros Intercompañías	(e)	Financieros por préstamos	Lan Airlines S.A. (Chile)	171.009	209.699
<b>Total Gastos</b>				<b>764.471</b>	<b>497.699</b>

(1) Corresponde al saldo neto de: i) cuentas por cobrar originadas principalmente por ingresos en servicios de rampa y ii) cuentas por pagar por concepto de reembolso de gastos.

(2) Corresponde al saldo neto de: i) cuentas por cobrar originadas principalmente por ingresos en servicios de rampa y ii) cuentas por pagar por concepto de dividendos de préstamos y reembolso de gastos.

(3) Corresponde al saldo de los préstamos a largo plazo pendiente de pago, que se va reclasificando a corto plazo en la medida que se vayan devengando los dividendos.

**19. Reserva para jubilación e indemnización**

**(a) Jubilación**

Mediante resolución publicada en el Registro Oficial No. 421 del 28 de enero de 1983, la Corte Suprema de Justicia dispuso que los trabajadores tienen derecho a la jubilación patronal, mencionada en el Código del Trabajo, sin perjuicio de la que les corresponda según la Ley de Seguro Social Obligatorio. De conformidad con lo que menciona el Código del Trabajo y sobre la base de las reformas de dicho código, el costo del beneficio jubilatorio y de desahucio a cargo de la Compañía es determinado con base a un estudio actuarial practicado por un profesional independiente y se provisiona con cargo a los costos y gastos (resultados) del ejercicio con base al método prospectivo.

La Administración solicitó el correspondiente estudio, cuyos cálculos determinaron por concepto de Jubilación Patronal el monto de USD \$ 24.119 mientras que por Desahucio la cantidad de USD \$ 3.315. Estos montos en opinión de la Gerencia no son relevantes.

**H.G.A. RAMPAS DEL ECUADOR S.A.**

**NOTAS A LOS ESTADOS FINANCIEROS**

**POR LOS AÑOS TERMINADOS AL 31 DE DICIEMBRE DEL 2006 Y 2005**

---

**(b) Indemnización**

De acuerdo con el Código del Trabajo, la Compañía al 31 de diciembre del 2006 tiene un pasivo por indemnizaciones con los empleados que se separen bajo ciertas circunstancias por el monto de USD \$ 6.900.

**20. Contratos**

**(a) Contrato de Concesión**

En junio del 2003, la Compañía suscribió un contrato de concesión de uso y derecho a utilizar las áreas e instalaciones ubicadas en el sector noroeste del Aeropuerto Mariscal Sucre de Quito con la Corporación Quiport S.A., mediante el cual la Compañía cancelaba cánones mensuales fijos por USD \$ 7.000 más IVA.

Sin perjuicio de lo estipulado en el párrafo anterior, a partir de octubre del 2003, el concesionario deberá pagar mensualmente el 10% de los ingresos brutos como canon a la Corporación Quiport S.A. La duración del contrato es de 2 años.

Durante los años 2004, 2005 y 2006 la Compañía reconoció por este concepto USD \$ 155.490, USD \$ 265.950 y USD \$ 354.880 en su orden, que están registrados en el estado de resultados adjunto como parte de los costos operacionales.

**(b) Asistencia en Tierra**

En octubre del 2003, la Compañía celebró tres contratos por el servicio de asistencia en tierra con Lan Airlines S.A. (anteriormente Lan Chile), Aerolane Líneas Aéreas Nacionales del Ecuador S.A. y Lan Perú S.A., mediante el cual la Compañía acordó otorgar dicho servicio.

Los contratos celebrados en octubre del 2003, tuvieron modificaciones en el párrafo 2 en el cual se incorporaron condiciones para acceder a descuentos por escala de facturación.

En enero del 2004, así mismo la Compañía celebró 2 contratos por el servicio de asistencia en tierra con Absa y Mas Air, mediante el cual la Compañía acordó otorgar dicho servicio.

Durante los años 2006 y 2005, se registraron USD \$ 1.209.705 y USD \$ 996.945 respectivamente por este concepto que se encuentran incluidos en el estado de resultados adjunto como parte de Ingresos "Handling de Rampa".

Durante el año 2004, celebró contrato con las siguientes empresas:

Empresa	Fecha suscripción contrato
• KLM	- Marzo 2004
• Aeropostal	- Abril 2004
• Líneas Aéreas Costarricenses (LACSA)	- Junio 2004
• Taca Perú	- Junio 2004
• Compañía Panameña de Aviación	- Julio 2004

Durante los años 2006 y 2005, se registraron USD \$ 2.332.890 y USD \$ 1.604.551 respectivamente por este concepto que se encuentran incluidos en el estado de resultados adjunto como parte de Ingresos "Ground Handling".

**H.G.A. RAMPAS DEL ECUADOR S.A.**

**NOTAS A LOS ESTADOS FINANCIEROS**

**POR LOS AÑOS TERMINADOS AL 31 DE DICIEMBRE DEL 2006 Y 2005**

---

**(c) Servicios Administrativos contables**

A partir de enero del 2004 la Compañía suscribió un contrato de prestación de servicios administrativos con Aerolane Líneas Aéreas Nacionales del Ecuador S.A., mediante el cual la Compañía cancelaba un gasto fijo mensual por USD \$ 4.000 el cual no ha sido modificado hasta la fecha de emisión del informe.

En los años 2006 y 2005 la Compañía reconoció por este concepto USD \$ 144.000 en cada uno de esos años, que están registrados en el estado de resultados adjunto como parte de los gastos de administración y ventas.

**(d) Asistencia Técnica**

Con la finalidad de contar con una asesoría en temas de mantenimiento y reparación de equipos, capacitación especializada a los mecánicos, publicidad y promoción a clientes regionales así como una adecuada asistencia informática, a partir del año 2005 la Compañía suscribió un contrato con Lan Airlines S.A.

Por esta transacción en los años 2006 y 2005 se registraron USD \$ 161.280 y USD \$ 144.000 en su orden, los que se encuentran incluidos en el estado de resultados adjunto como Gastos de Administración y Ventas.

**(e) Préstamos por inicio de operaciones**

En el año 2003 la Compañía suscribió 3 contratos de préstamos otorgados por Lan Chile S.A., cuyo objetivo principal era la adquisición de equipos para dar inicio a las operaciones de rampas en el aeropuerto internacional de Quito. Estos préstamos serán cancelados mediante dividendos trimestrales sucesivos los que comprenderán la amortización del capital y los intereses correspondientes cuya tasa de interés real, anual y vencida que devengan estos contratos será del 12% anual y se calculará sobre cada parcialidad desde la fecha que estas fueron transferidas.

En diciembre del 2005 se suscribió un adendum al contrato en el cual únicamente se modificaba la tasa pactada del 12% anual al 11.1% anual. Estos contratos de préstamos cuentan con el correspondiente certificado de registro de crédito externo ante el Banco Central del Ecuador.

Los intereses devengados en los años 2006 y 2005 ascendieron a USD \$ 171.009 y \$ 209.699 respectivamente, los mismos que se encuentran incluidos en el estado de resultados adjunto como Gastos Financieros.

**(f) Servicios Administrativos y comerciales (overhead)**

A partir del 1 de enero del 2006, la Compañía suscribió un contrato de Servicios Administrativos y Comerciales con Lan Airlines S.A., con la finalidad de que esta última preste asistencia y soporte técnico en servicios administrativos y comerciales que se refieren principalmente a servicios de dirección estratégica, control de gestión, supervisión de políticas financieras y contables, supervisión de registros contables, control de cobranzas, asistencia informática, estrategia de marketing, políticas y prácticas de recursos humanos, utilizados en el extranjero y prestados en Chile por las siguientes áreas de Lan Airlines S.A.:

**H.G.A. RAMPAS DEL ECUADOR S.A.**

**NOTAS A LOS ESTADOS FINANCIEROS**

**POR LOS AÑOS TERMINADOS AL 31 DE DICIEMBRE DEL 2006 Y 2005**

---

Recursos Humanos  
Informáticos y procesos  
Comerciales y marketing  
Management

El cálculo de la tarifa se menciona en el Anexo 1 "Precios y Pagos". Durante el año 2006 por este concepto se registró USD \$ 288.182 que se encuentra incluido en el estado de resultados adjunto como parte de los Gastos de Administración y Ventas.

**21. EVENTOS SUBSECUENTES**

Entre el 31 de diciembre del 2006 y la fecha de emisión de estos estados financieros (31 de enero del 2007), no se produjeron eventos que en opinión de la Administración pudieran tener un efecto contable importante sobre los Estados Financieros.