

ADJUNTO FORMULARIO RECTIFICADO (SIN VALORES) *AA*

094422

## SERVICIO DE RENTAS INTERNAS

RUC: 1791879090001  
 RAZON SOCIAL: VITAFARMA ECUADOR CIA. LTDA.  
 IMPUESTO: FORMULARIO 101.- Impuesto a la Renta Sociedades  
 PERIODO FISCAL: 01/2006 (mm/yyyy)

CAMPO	DESCRIPCION	VALOR
031	(S)USTITUTIVA/(O)RIGINAL -----	SUSTITUTIVA ✓
102	AÑO -----	2006
104	NUMERO DE FORMULARIO QUE SUSTITUYE -----	4053394
201	RUC -----	1791879090001
202	Razón Social -----	VITAFARMA ECUADOR CIA.
311	Caja bancos -----	590.52
315	Ctas y docs por cobrar clientes no relacionado -----	322.29
323	Crédito tributario a favor de la empresa(Iva) -----	452.01
339	TOTAL ACTIVO CORRIENTE -----	1,364.82
346	Maquinaria y equipo -----	1,076.24
355	(-) Depreciación acumulada activo fijo -----	653.20
359	TOTAL ACTIVO FIJO TANGIBLE -----	423.04
369	TOTAL ACTIVO FIJO -----	423.04
371	Gastos de organización y constitución -----	677.49
373	Gastos de investigacion exploración y otros -----	5,005.90
378	(-) Amortización acumulada -----	1,541.28
379	TOTAL ACTIVO DIFERIDO -----	4,142.11
399	TOTAL DEL ACTIVO -----	5,929.97
419	Prestamos de accionistas locales -----	2,009.19
439	TOTAL PASIVOS CORRIENTE -----	2,009.19
499	TOTAL DEL PASIVO (439+469+479+489) -----	2,009.19
501	Capital suscrito o asignado -----	400.00
505	Aportes socios o accionistas para futura capitalización -----	5,407.30
515	(-) Pérdida acumulada ejercicios anteriores -----	1,948.60
517	Utilidad del ejercicio (Después de participaciones e impuestos) -----	62.08
598	TOTAL PATRIMONIO NETO -----	3,920.78
599	TOTAL PASIVO Y PATRIMONIO (499+598) -----	5,929.97
601	Ventas netas locales gravadas con tarifa 12% -----	525.58
602	Ventas netas locales gravadas con tarifa cero -----	1,496.68
699	TOTAL INGRESOS -----	2,022.26
712	Compras netas locales de bienes no producidos por la sociedad -----	660.37
743	Transporte -----	20.00
749	Depreciación de activos fijos -----	215.25
751	Amortizaciones (inversiones e intangibles) -----	968.79
754	Intereses y comisiones bancarias locales -----	95.78
799	799 TOTAL COSTOS Y GASTOS (749+779+789) -----	1,960.19
801	Utilidad del ejercicio -----	62.07
814	Utilidad Gravable -----	62.07
817	Saldo utilidad gravable -----	62.07
818	IMPUESTO A LA RENTA CAUSADO -----	15.52
899	Saldo Impuesto a la Renta a pagar -----	15.52
897	Anticipo próximo año (0.5*818)-820 -----	7.76
902	TOTAL IMPUESTO A PAGAR (899-901) -----	15.52
903	INTERES POR MORA -----	0.28
999	TOTAL PAGADO (902+903+904) -----	15.80



## SERVICIO DE RENTAS INTERNAS

RUC: 1791879090001  
 RAZON SOCIAL: VITAFARMA ECUADOR CIA. LTDA.  
 IMPUESTO: FORMULARIO 101.- Impuesto a la Renta Sociedades  
 PERIODO FISCAL: 01/01/2006 (dd/mm/yyyy)

CAMPO	DESCRIPCION	VALOR
198	CEDULA REPRESENTANTE LEGAL -----	0602770463
199	RUC CONTADOR -----	1710739119001
905	Cheque, débito bancario, efectivo u otras formas de pago -----	15.80
930	FORMA DE PAGO -----	Otras Formas de Pago
931	BANCO -----	RED BANCARIA

*Azuena López B*

Firma Representante Legal

C.I. 0602770463

ING. AZUCENA LOPEZ

*Marco Molina*

Firma Contador (a)

C.I. 1710739119001

ING. MARCO MOLINA



FORMULARIO

101

DECLARACIÓN DEL IMPUESTO A LA RENTA Y PRESENTACIÓN DE

BALANCES FORMULARIO ÚNICO - SOCIEDADES

Resolución No. 2005-0637

100 IDENTIFICACIÓN DE LA DECLARACIÓN

4053394

31 (S)USTITUTIVA(O)RIGINAL O

102 AÑO 2008

104 No. DE FORMULARIO QUE SUSTITUYE

200 IDENTIFICACIÓN DEL CONTRIBUYENTE

106 No. de empleados bajo nómina

201 RUC

1791879090001

VITAFARMA ECUADOR CIA. LTDA

203 EXPEDIENTE

## ESTADO DE SITUACIÓN

300 ACTIVO

500 PATRIMONIO NETO

310 ACTIVO CORRIENTE

501 Capital suscrito o asignado o patrimonio institucional

311 Caja bancos

503 (-) Capital suscrito no pagado, acciones en tesorería

313 Inversiones financieras temporales

505 Aportes socios o accionistas para futura capitalización

315 Ctas y Docs. por cobrar clientes no relacionados

507 Reserva legal

317 (-) Provisión cuentas incobrables

508 Reservas facultativa y estatutaria

319 Ctas y docs por cobrar clientes relacionados

509 Reserva de capital

321 Otras cuentas por cobrar

512 Reserva por valuación, donaciones y otras

323 Crédito tributario a favor de la empresa (Iva)

513 Utilidad no distribuida ejercicios anteriores

324 Crédito tributario a favor de la empresa (I.R.) años anteriores

515 (-) Pérdida acumulada ejercicios anteriores

325 Crédito tributario a favor de la empresa (I. R.) año corriente

517 Utilidad del ejercicio (Después de participaciones e impuestos)

326 Inventario de materia prima

519 (-) Pérdida del ejercicio

327 Inventario de productos en proceso

598 TOTAL PATRIMONIO NETO

328 Inventario de suministros y materiales

599 TOTAL PASIVO Y PATRIMONIO (499+598)

329 Inventario de productos term. y mercad. en almacén

330 Mercaderías en tránsito

331 Inventario repuestos, herramientas y accesorios

332 Seguros pagados por anticipado

333 Arriendos pagados por anticipado

334 Dividendos pagados por anticipado

338 Otros activos corrientes

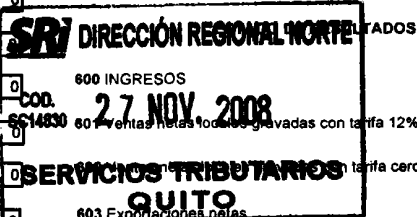
339 TOTAL ACTIVO CORRIENTE

340 ACTIVO FIJO

ACTIVO FIJO TANGIBLE

341 Terrenos

342 Edificios



600 INGRESOS

601 Ventas netas totales gravadas con tarifa 12%

602 Ingresos netos no gravados con tarifa cero

603 Exoneraciones netas

604 Ingresos provenientes del exterior

605 Rendimientos financieros

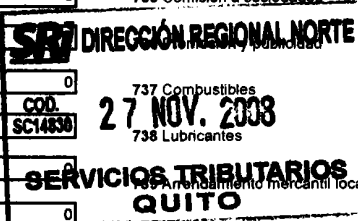
606 Otras rentas

607 Dividendos percibidos locales


608 Otras rentas exentas

609 Utilidad en venta de activos fijos

343 Obras en proceso	<input type="text" value="0"/>	610 Ingresos por reembolso	<input type="text" value="0"/>
344 Instalaciones	<input type="text" value="0"/>	699 TOTAL INGRESOS	<input type="text" value="0"/>
345 Muebles y enseres	<input type="text" value="0"/>	700 COSTOS Y GASTOS	
346 Maquinaria y equipo	<input type="text" value="0"/>	710 COSTO DE VENTAS	
347 Naves, aeronaves, barcas y similares	<input type="text" value="0"/>	711 Inventario inicial bienes no producidos por la sociedad	<input type="text" value="0"/>
349 Equipo de computación y software	<input type="text" value="0"/>	712 Compras netas locales de bienes no producidos por la sociedad	<input type="text" value="0"/>
351 Vehículos, equipo de transporte y equipo caminero móvil	<input type="text" value="0"/>	713 Importaciones de bienes no producidos por la sociedad	<input type="text" value="0"/>
353 Otros activos fijos tangibles	<input type="text" value="0"/>	714 (-) Inventario final bienes no producidos por la sociedad	<input type="text" value="0"/>
356 (-) Depreciación acumulada activo fijo	<input type="text" value="0"/>	715 Inventario inicial de materia prima	<input type="text" value="0"/>
357 (-) Depreci. acumulada acelerada vehículos, equipo transp. y caminero móvil	<input type="text" value="0"/>	716 Compras netas locales de materia prima	<input type="text" value="0"/>
359 TOTAL ACTIVO FIJO TANGIBLE	<input type="text" value="0"/>	717 Importaciones de materia prima	<input type="text" value="0"/>
<b>ACTIVO FIJO INTANGIBLE</b>		718 (-) Inventario final de materia prima	<input type="text" value="0"/>
361 Marcas, patentes, derechos de llave y otros similares	<input type="text" value="0"/>	719 Inventario inicial de productos en proceso	<input type="text" value="0"/>
363 (-) Amortización acumulada	<input type="text" value="0"/>	720 (-) Inventario final de productos en proceso	<input type="text" value="0"/>
368 TOTAL ACTIVO FIJO INTANGIBLE	<input type="text" value="0"/>	721 Inventario inicial productos terminados	<input type="text" value="0"/>
369 TOTAL ACTIVO FIJO (359+368)	<input type="text" value="0"/>	722 (-) Inventario final de productos terminados	<input type="text" value="0"/>
<b>370 OTROS ACTIVOS</b>		723 Baja de inventarios	<input type="text" value="0"/>
<b>ACTIVO DIFERIDO</b>		724 Sueldos, salarios y demás remuneraciones	<input type="text" value="0"/>
371 Gastos de organización y constitución	<input type="text" value="0"/>	726 Sueldos, salarios y demás remuneraciones a través de tercerizadoras	<input type="text" value="0"/>
373 Gastos de investigación exploración y otros	<input type="text" value="0"/>	726 Aportes a la seguridad social (incluido fondos de reserva)	<input type="text" value="0"/>
375 Saldo deudor de diferencial cambiario	<input type="text" value="0"/>	727 Beneficios sociales e indemnizaciones	<input type="text" value="0"/>
377 Otros activos diferidos	<input type="text" value="0"/>	728 Gasto provisión para jubilación patronal	<input type="text" value="0"/>
378 (-) Amortización acumulada	<input type="text" value="0"/>	729 Honorarios, comisiones y dietas a personas naturales	<input type="text" value="0"/>
379 TOTAL ACTIVO DIFERIDO	<input type="text" value="0"/>	730 Remuneraciones a otros trabajadores autónomos	<input type="text" value="0"/>
<b>380 ACTIVOS LARGO PLAZO</b>		731 Honorarios a extranjeros por servicios ocasionales	<input type="text" value="0"/>
381 Ctas y Docs por cobrar a largo plazo clientes relacionados	<input type="text" value="0"/>	732 Mantenimiento y reparaciones	<input type="text" value="0"/>
382 Ctas y Docs. por cobrar a largo plazo clientes no relacionados	<input type="text" value="0"/>	733 Arrendamiento bienes inmu. propiedad personas naturales	<input type="text" value="0"/>
383 Ctas y Docs por cobrar a largo plazo otros	<input type="text" value="0"/>	734 Arrendamiento bienes inmu. propiedad de sociedades	<input type="text" value="0"/>
385 (-) Provisión cuentas incobrables	<input type="text" value="0"/>	736 Comisión a sociedades	<input type="text" value="0"/>
387 Inversiones a largo plazo acciones y participaciones	<input type="text" value="0"/>	737 Combustibles	<input type="text" value="0"/>
389 Inversiones a largo plazo otras	<input type="text" value="0"/>	738 Lubricantes	<input type="text" value="0"/>
393 Otros gastos anticipados largo plazo	<input type="text" value="0"/>	740 Arrendamiento mercantil local	<input type="text" value="0"/>
394 Otros activos	<input type="text" value="0"/>	741 Seguros y reaseguros (primas y cesiones)	<input type="text" value="0"/>
397 TOTAL ACTIVOS LARGO PLAZO	<input type="text" value="0"/>	742 Suministros y materiales	<input type="text" value="0"/>
398 Activos contingentes (informativo)	<input type="text" value="0"/>	743 Transporte	<input type="text" value="0"/>
399 TOTAL DEL ACTIVO (339+369+379+397)	<input type="text" value="0"/>	744 Gastos de gestión (agasajos a accionistas, trabajadores y	<input type="text" value="0"/>
<b>400 PASIVO</b>			
<b>410 PASIVO CORRIENTE</b>			



411 Cuentas y doc. por pagar proveedores locales	<input type="text" value="0"/>	clientes)	<input type="text" value="0"/>
413 Cuentas y doc. por pagar proveedores del exterior	<input type="text" value="0"/>	745 Gastos de viaje	<input type="text" value="0"/>
415 Obligaciones con instituciones financieras locales	<input type="text" value="0"/>	746 Agua, energía, luz y telecomunicaciones	<input type="text" value="0"/>
417 Obligaciones con instituciones financieras del exterior	<input type="text" value="0"/>	747 Notarios y registradores de la propiedad o mercantiles	<input type="text" value="0"/>
419 Préstamos de accionistas locales	<input type="text" value="0"/>	748 Impuestos, contribuciones y otros	<input type="text" value="0"/>
421 Préstamos de accionistas del exterior	<input type="text" value="0"/>	749 Depreciación de activos fijos	<input type="text" value="0"/>
423 Obligaciones con la Administración Tributaria	<input type="text" value="0"/>	750 Depreciación acelerada de vehículos, equipos de transporte y equipo caminero móvil	<input type="text" value="0"/>
425 Obligaciones IR por pagar del ejercicio	<input type="text" value="0"/>	751 Amortizaciones (inversiones e intangibles)	<input type="text" value="0"/>
427 Obligaciones con el IESS	<input type="text" value="0"/>	752 Provisión cuentas incobrables	<input type="text" value="0"/>
428 Obligaciones con empleados	<input type="text" value="0"/>	753 Amortizaciones y gasto por diferencias de cambio	<input type="text" value="0"/>
429 Obligaciones participaciones trabajadores por pagar del ejercicio	<input type="text" value="0"/>	754 Intereses y comisiones bancarias locales	<input type="text" value="0"/>
430 Transferencia casa matriz y sucursales (del exterior)	<input type="text" value="0"/>	755 Intereses y comisiones bancarias al exterior	<input type="text" value="0"/>
431 Provisiones	<input type="text" value="0"/>	756 Intereses pagados a terceros locales	<input type="text" value="0"/>
432 Crédito a mutuo	<input type="text" value="0"/>	757 Intereses pagados a terceros al exterior	<input type="text" value="0"/>
439 TOTAL PASIVO CORRIENTE	<input type="text" value="0"/>	758 Gastos a ser reembolsados locales	<input type="text" value="0"/>
440 PASIVO LARGO PLAZO		759 Gastos a ser reembolsados al exterior	<input type="text" value="0"/>
441 Cuentas y doc. por pagar proveedores locales	<input type="text" value="0"/>	760 Gasto provisiones deducibles	<input type="text" value="0"/>
443 Cuentas y doc. por pagar proveedores del exterior	<input type="text" value="0"/>	761 Otros gastos locales	<input type="text" value="0"/>
445 Obligaciones con instituciones financieras locales	<input type="text" value="0"/>	762 Otros gastos del exterior	<input type="text" value="0"/>
447 Obligaciones con instituciones financieras del exterior	<input type="text" value="0"/>	763 IVA que se carga al gasto	<input type="text" value="0"/>
449 Prestamos de accionistas y compañías relacionadas locales	<input type="text" value="0"/>	764 Pérdida en venta de activos fijos	<input type="text" value="0"/>
451 Préstamos de accionistas y compañías relacionadas del exterior	<input type="text" value="0"/>	765 Pérdidas en cartera	<input type="text" value="0"/>
452 Transferencia casa matriz y sucursales	<input type="text" value="0"/>	799 TOTAL COSTOS Y GASTOS	<input type="text" value="0"/>
455 Obligaciones emitidas adquiridas por relacionadas	<input type="text" value="0"/>	800 CONCILIACIÓN TRIBUTARIA	
456 Obligaciones emitidas adquiridas por terceros	<input type="text" value="0"/>	801 Utilidad del ejercicio	<input type="text" value="0"/>
457 Provisiones para jubilación patronal	<input type="text" value="0"/>	802 Pérdida del ejercicio	<input type="text" value="0"/>
459 Provisiones	<input type="text" value="0"/>	803 (-) 15% Participación trabajadores	<input type="text" value="0"/>
461 Crédito a mutuo	<input type="text" value="0"/>	804 (-) 100% Dividendos percibidos exentos	<input type="text" value="0"/>
469 TOTAL PASIVO A LARGO PLAZO	<input type="text" value="0"/>	805 (-) 100% Otras rentas exentas	<input type="text" value="0"/>
470 PASIVO DIFERIDO		806 (+) Gastos no deducibles en el país	<input type="text" value="0"/>
471 Anticipo clientes	<input type="text" value="0"/>	807 (+) Gastos no deducibles en el exterior	<input type="text" value="0"/>
473 Otros pasivos diferidos	<input type="text" value="0"/>	808 (+) Gastos incurridos para generar ingresos exentos	<input type="text" value="0"/>
479 TOTAL PASIVO DIFERIDO	<input type="text" value="0"/>	810 (+) Particip a traba atrib a otras rentas exentas	<input type="text" value="0"/>
480 OTROS PASIVOS		811 (-) Amortización pérdidas tributarias años anteriores	<input type="text" value="0"/>
481 Ingresos anticipados	<input type="text" value="0"/>	812 (+) Ajuste por efectos de transferencia	<input type="text" value="0"/>
489 TOTAL OTROS PASIVOS	<input type="text" value="0"/>	814 =Utilidad gravable	<input type="text" value="0"/>
498 Pasivos contingentes (Informativo)	<input type="text" value="0"/>	815 = Pérdida	<input type="text" value="0"/>
499 TOTAL DEL PASIVO (439+469+479+489)	<input type="text" value="0"/>		



DECLARO QUE LOS DATOS PROPORCIONADOS EN ESTA

DECLARACION SON EXACTOS Y VERDADEROS, POR LO QUE

ASUMO LA RESPONSABILIDADES LEGALES QUE DE ELLAS

SE DERIVEN (Art. 101 de la Codificación 2004-026 de la L.R.T.I.)

015 - Período

0

816 Reinvertir y capitalizar

0

817 Saldo utilidad gravable

0

818 IMPUESTOS A LA RENTA CAUSADO

0

819 (-) Anticipo pagado

0

820 (-) Retenciones en la fuente realizadas en el ejercicio fiscal

0

821 (-) Retenciones por dividendos anticipados

0

822 (-) Retenciones por ingresos provenientes del exterior

0

823 (-) Crédito tributario o exoneración por leyes especiales

0

898 Saldo a favor contribuyente

0

899 Saldo impuesto a la renta a pagar

0

CÁLCULO DEL ANTICIPO DEL IMPUESTO A LA RENTA

897 Anticipo próximo año  $(0.5 \times 818) - 820$

0

900 VALORES A PAGAR Y FORMA DE PAGO

908 CEDULA REPRESENTANTE LEGAL

0602770483

909 RUC CONTADOR

1710739119001

901 PAGO PREVIO

0

902 TOTAL IMPUESTO A PAGAR (899-901)

0

905 Cheque, débito bancario, efectivo u otras formas de pago

0

903 INTERES POR MORA

0

906 Compensaciones

0

904 MULTAS

0

907 Notas de crédito

0

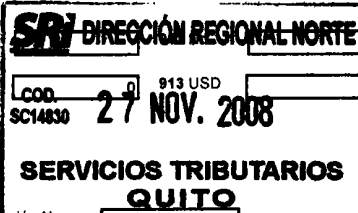
909 TOTAL PAGADO (902+903+904)

0

NOTA DE CRÉDITO DOLARES

908 NOTAS DE CREDITO: NUMERO

910 No



914 No

909 NOTAS DE CREDITO: VALOR

911 USD

913 USD

915 USD

COMPENSACIÓN DOLARES

916 Resolución No.

918 Resolución No.

917 COMPENSACIONES VALOR

919 USD

0

921 (Campo 812 y 821) Ley No.

922 Registro oficial No.

923 Año

no existe dato

924 Mes

no existe dato

925 Día

930 FORMA DE PAGO

no existe dato

931 BANCO

SERVICIO DE RENTAS INTERNAS

La presente información reposa en la base de datos del SRI, conforme la declaración realizada por el contribuyente