

# CPARMAS CONSULTORES

DR. PATRICIO ARMAS DE LA BASTIDA  
CPA – AUDITOR EXTERNO

Quito, agosto 09 de 2010

94299

**SEÑORES**

**SUPERINTENDENCIA DE COMPAÑIAS**

**PRESENTE**

De mis consideraciones:


En cumplimiento a las pertinentes disposiciones legales, adjunto a la presente sírvase encontrar el Informe de Auditoría Externa de **INTERNATIONAL FOREST PRODUCTS DEL ECUADOR S.A.**, por el año terminado al 31 de diciembre de 2008.

Por la favorable atención que se digne dar a la presente le anticipo mis debidos agradecimientos.

Atentamente,




**DR. CELSO PATRICIO ARMAS DE LA BASTIDA**  
**AUDITOR EXTERNO**  
**SC-RNAE No 584**



# CPARMAS CONSULTORES

DR. PATRICIO ARMAS DE LA BAST  
CPA – AUDITOR EXTERNO



Quito, agosto de 2.010

**A la Junta General de Accionistas de  
INTERNATIONAL FOREST PRODUCTS DEL ECUADOR S.A.**

1. He auditado el Balance General de **INTERNATIONAL FOREST PRODUCTS DEL ECUADOR S.A.**, al 31 de diciembre del 2008 y el correspondiente Estado de Resultado, Estado de Evolución del Patrimonio y el Estado de Flujo de Efectivo, por el año terminado en esa fecha.

Estos Estados Financieros son de responsabilidad de la administración de la Compañía. Mi responsabilidad es expresar una opinión sobre dichos Estados Financieros, con base a mi examen de auditoría.

La auditoría fue efectuada de acuerdo con las Normas Ecuatorianas de Auditoría. Estas normas requieren que planifiquemos y realicemos la auditoría para obtener una seguridad razonable acerca de si los Estados Financieros están libres de errores significativos.

Una auditoría incluye el examen, mediante pruebas, de la evidencia que respalda las cifras y revelaciones presentadas en los Estados Financieros. La auditoría también requiere la evaluación de los principios de contabilidad utilizados y las estimaciones importantes hechas por la Administración, así como, la evaluación de la presentación de los Estados Financieros en su conjunto. Creo que mi auditoría proporciona una base razonable para mi opinión.

2. La empresa por Activos Fijos al 31 de diciembre de 2008 en el Balance General tiene un valor neto de US\$ 2.118.030,73, sin embargo no existe el nivel de detalle que es recomendado para el control de los mismos. Actualmente la empresa está realizando un análisis histórico de Activos Fijos para mantener un control individual.

3. Al 31 de diciembre de 2008 el Balance General acumula en los activos las Cuentas Fiscales por Cobrar correspondientes a los valores de Impuesto al Valor Agregado (IVA) pagado en las compras de bienes y servicios para posteriormente solicitar al Servicio de Rentas Internas la devolución. Durante los años 2008, 2009 y 2010 la empresa comenzó a tramitar las solicitudes de devolución del IVA por los años 2003 al 2008, una parte de sus reclamos fueron rechazados mediante resoluciones ejecutoriadas por la Administración Tributaria por un monto de US\$ 159.749,69 al 31 de diciembre de 2008. **INTERNATIONAL FOREST PRODUCTS DEL ECUADOR S.A.** exporta casi toda su producción y considera

---

Dirección: Calle la Concordia No. 231 San Rafael  
Teléfono: 02-2864901 094195160  
e-mail: cparmas@yahoo.com


# CPARMAS CONSULTORES

**DR. PATRICIO ARMAS DE LA BASTIDA**  
**CPA – AUDITOR EXTERNO**

que esos valores rechazados pueden ser recuperados si se acogen al Recurso de Revisión estipulado por la legislación ecuatoriana en la sección segunda, artículos 143 al 148 del Código Tributario.

4. En mi opinión, excepto por los efectos de aquellos ajustes, si los hubiere, que pudiera determinar si se supiera el resultado final según la explicación de los párrafos 2 y 3 de este informe, los Estados Financieros, presentan razonablemente, en todos sus aspectos importantes, la situación financiera de **INTERNATIONAL FOREST PRODUCTS DEL ECUADOR S.A.**, al 31 de diciembre del 2008, los resultados de sus operaciones y flujo de efectivo por los años terminados en esas fechas, de acuerdo con las Normas Ecuatorianas de Contabilidad y las leyes pertinentes.

5. Mi opinión sobre el cumplimiento de obligaciones tributarias, correspondiente a los años terminado al 31 de diciembre del 2008, de **INTERNATIONAL FOREST PRODUCTS DEL ECUADOR S.A.**, de conformidad con lo dispuesto en el Artículo No. 213 del Reglamento para la aplicación de la Ley de Régimen Tributario y sus reformas, publicado en el Registro Oficial No. 484 del 31 de diciembre del 2.001, emitiré por separado.



**DR. CELSO PATRICIO ARMAS DE LA BASTIDA**  
**AUDITOR EXTERNO**  
**SC-RNAE No 584**

**INTERNATIONAL FOREST PRODUCTS DEL ECUADOR S.A.**

**NOTAS A LOS ESTADOS FINANCIEROS  
POR EL AÑO TERMINADO  
AL 31 DE DICIEMBRE DEL 2008  
CON EL DICTAMEN DEL AUDITOR EXTERNO**

**INTERNATIONAL FOREST PRODUCTS DEL ECUADOR S.A.**  
**NOTAS A LOS ESTADOS FINANCIEROS**

**AL 31 DE DICIEMBRE DEL 2008**

**1. Descripción del negocio**

La Compañía fue constituida mediante escritura pública celebrada el 16 de enero del 2003, en la ciudad de Quito, la misma que fue inscrita en el Registro Mercantil del Cantón Santo Domingo de los Colorados, el 18 de febrero del 2003. Su objeto social es la compra, venta, distribución, importación, exportación, comercialización, representación de toda clase de bienes y productos, equipos, herramientas y maquinarias, sistemas, implementos y más accesorios, partes, piezas, repuestos, materias primas destinados a la industria agrícola, florícola, pecuaria, forestal, silvícola, de la madera.

Desde los inicios de sus operaciones, la Compañía ha tenido un crecimiento importante en el volumen de ventas, que son en su mayoría exportaciones, y, se avizoran mejores resultados en años posteriores.

**2. RESUMEN DE LAS PRINCIPALES POLÍTICAS DE CONTABILIDAD:**

Las políticas de Contabilidad de la Compañía están de acuerdo con las Normas Ecuatorianas de Contabilidad (NECs), las cuales son similares a las Normas Internacionales de Contabilidad (NICs). En el futuro y en conocimiento de que así lo dispondrán las entidades de control, se planea adoptar formalmente todas las Normas Internacionales de Contabilidad; sin embargo, para aquellas situaciones específicas que no estén consideradas por las NECs, las NICs proveerán los lineamientos a seguirse como principios de Contabilidad aplicables en el Ecuador. Estas Normas requieren que la Gerencia efectúe ciertas estimaciones y utilice ciertos supuestos, para determinar la valuación de algunas de las partidas incluidas en los estados financieros, y para efectuar las revelaciones que se requiere presentar en los mismos. Aún cuando pueden llegar a diferir de su efecto final, la Gerencia considera que las estimaciones y supuestos utilizados fueron los adecuados en las circunstancias.

**a. Bases de presentación**

Los estados financieros han sido preparados con base en el costo histórico.

**b. Inventarios**

Corresponden a las existencias de madera natural y balsa aserrada como Materia Prima, madera en secaderos y listones de madera como Productos en Proceso, y, paneles y bloques de madera como Productos Terminados. Estos inventarios son valorados al costo promedio de adquisición y de producción. Para el registro de las salidas de las existencias, el costeo se lo realiza por el método promedio de producción.

c. Propiedad, maquinaria y equipo

Se muestra al costo histórico de compra y/o construcción, menos la correspondiente depreciación acumulada; el monto neto de estos activos no excede su valor de utilización económica.

El valor de los activos y la depreciación acumulada de los elementos vendidos o retirados se descargan de las cuentas correspondientes cuando se produce la venta o el retiro y el resultado de dichas transacciones se registra cuando se causa. Los gastos de mantenimiento y reparaciones menores se cargan a los resultados del año, mientras que, las mejoras y adiciones de importancia, se capitalizan.

La depreciación de los activos se registra con cargo a las operaciones del año, utilizando tasas que se consideran adecuadas para depreciar el valor de los activos durante su vida útil estimada, siguiendo el método de línea recta.

d. Reconocimiento del ingreso y costos

Los ingresos y los costos son registrados con base en el principio de realización, esto es, cuando los productos son vendidos y se ha realizado la transferencia de la propiedad.

e. Reconocimiento de gastos

Los gastos se registran por el método del devengado, cuando se conocen.

f. Registros contables y unidad monetaria

Los registros contables de la Compañía se llevan en Dólares de los Estados Unidos de América, que es la unidad monetaria adoptada por la República del Ecuador.

3. Cuentas por Cobrar

El detalle de esta cuenta, al 31 de diciembre del 2008, fue como sigue:

	2008	2007
Anticipo Proveedores	132.106,61	75.948,39
Préstamos al Personal	569,85	2.442,43
Anticipos al Personal	1.114,52	9.387,09
Cuentas Relacionadas (1)	5.988,33	3.082,24
Gastos Pagados por Anticipado	1.829,09	4.403,44
Cuentas Fiscales por Cobrar (2)	384.795,95	250.504,77
<b>Total Cuentas por Cobrar</b>	<b><u>526.404,35</u></b>	<b><u>345.768,36</u></b>

- (1) Al 31 de diciembre del 2008, esta cuenta incluye como cuentas relacionadas:

	2008	2007
Préstamo a Mario Ramírez	5.988,33	3.082,24

- (2) Al 31 de diciembre de 2008 en las Cuentas Fiscales por Cobrar se encuentran valores de Impuesto al Valor Agregado (IVA) pagado en compras de bienes y servicios por los años 2003, 2004, 2005, 2006, 2007 y 2008 para posteriormente solicitar al Servicio de Rentas Internas la devolución debido a que las ventas en su mayoría son al exterior. Durante los años 2008, 2009 y 2010 la empresa comenzó a tramitar las solicitudes de devolución del IVA hasta el año 2008. Una parte de sus reclamos que están como saldos en las cuentas por cobrar fueron rechazados por un monto de US \$ 159.749,69, mediante resoluciones ejecutoriadas por la Administración Tributaria. La empresa considera que esos valores pueden ser recuperados si se acogen al recurso de revisión estipulado por la legislación ecuatoriana en la sección segunda, artículos 143 al 148 del Código Tributario.

#### 4. Inventarios

La composición de los inventarios, al 31 de diciembre del 2008, es la siguiente:

	2008	2007
Materia Prima	0,00	14.384,62
Productos en Proceso	158.455,78	140.168,97
Productos Terminados (1)	128.222,81	116.643,44
Suministros para la Producción	<u>1608,76</u>	<u>748,44</u>
<b>Total Inventarios</b>	<b>288.287,35</b>	<b>271.945,47</b>

- (1) Los productos terminados están valorados a su costo de producción considerando la materia prima, mano de obra y costos indirecto de fabricación

#### 5. Propiedad Planta y Equipo

Al 31 de diciembre del 2008 y 2007, las propiedades y equipo, comprende los siguientes rubros:

<u>CONCEPTO</u>	<u>Depreciación Anual %</u>	<u>SALDO A 12/31/2007</u>	<u>Adiciones</u>	<u>Bajas y/o Transfer.</u>	<u>SALDO A 12/31/2008</u>
TERRENOS		8.500,00			8.500,00
EDIFICIOS	5,00%	901.433,13	12.461,26	64.255,40	978.149,79
EQ. DE OFICINA	10,00%	2.417,96	556,39		2.974,35
MUEBLES DE OFICINA	10,00%	5.279,20			5.279,20
EQ. DE COMPUTACION	33,33%	3.385,27	1.393,14		4.778,41
VEHICULOS	20,00%	5.700,23			5.700,23
MAQUINARIA	10,00%	819.850,33	3.986,40	263.035,30	1.086.872,03
HERRAMIENTAS	10,00%	23.318,98	2.457,74		25.776,72
CONST. EN CURSO		<u>11.094,43</u>	<u>316.196,27</u>	<u>(327.290,70)</u>	<u>-</u>
<b>TOTAL ACTIVOS FIJOS</b>		<b>1.780.979,53</b>	<b>337.051,20</b>	<b>0,00</b>	<b>2.118.030,73</b>

6. **Cuentas por Pagar**

La composición de las cuentas por pagar, al 31 de diciembre del 2008, es la siguiente:

	2008	2007
Proveedores Locales	75.749,47	26.152,18
Participación a Trab. Por pagar	6.110,69	1.537,65
Cuentas por Pagar Personal	10.244,58	264,04
Beneficios Sociales por Pagar	34.140,67	20.406,26
Cuentas fiscales por Pagar	19.674,86	4.495,96
Otras Cuentas por Pagar	<u>23.880,11</u>	<u>21.051,68</u>
<b>Total Cuentas por Pagar</b>	<b>169.800,38</b>	<b>73.907,77</b>

7. **Préstamos de Accionistas**

Al 31 de diciembre del 2008, esta cuenta incluye las siguientes transacciones con International Forest Products LLC, su principal accionista:

	2008	2007
SalDOS Iniciales	(1.561.547,87)	(1.584.217,69)
Ventas – Exportaciones (1)	1.795.244,94	1.210.067,40
Anticipos a Facturas (2)	(1.849.740,93)	(1.186.724,68)
Compras de Activos Fijos (3)	(261.965,52)	(672,90)
Préstamos de Capital de trabajo (4)	-	-
<b>Total Cuentas por Pagar</b>	<b>(1.878.009,38)</b>	<b>(1.561.547,87)</b>

Estos saldos se componen por los siguientes conceptos:

	OPERACIÓN	ACTIV.FIJO	DEUDA	TOTAL
<b>SALDO 2007</b>	<b><u>22.793,87</u></b>	<b><u>(474.549,74)</u></b>	<b><u>(1.109.792,00)</u></b>	<b><u>(1.561.547,87)</u></b>
<b>DB</b>	1.795.244,94	-	-	1.795.244,94
<b>CR</b>	1.849.740,93	261.965,52	-	2.111.706,45
<b>SALDO 2008</b>	<b>(31.702,12)</b>	<b>(736.515,26)</b>	<b>(1.109.792,00)</b>	<b>(1.878.009,38)</b>

**Detalle de Transacciones**

- (1) Corresponde a valores respaldados con facturas de exportación de sus productos fabricados más el valor del flete. El total de sus exportaciones son a International Forest Products LLC.
- (2) Como la empresa no posee un capital de trabajo suficiente para la elaboración de sus productos, International Forest Products LLC anticipa los valores a ser comprados.
- (3) La mayoría de los Activos Fijos necesarios para el funcionamiento de la planta como Equipos Maquinarias y Repuestos han sido importados y financiados por International Forest Products LLC.



- (4) Durante los años 2008 y 2007 la Compañía ha mejorado progresivamente su producción y ha logrado manejar de mejor forma su flujo de fondos por lo que no fue necesario el financiamiento de su socio del exterior.

## 8. Capital Social

Al 31 de diciembre del 2008, el capital suscrito y pagado de la Compañía está conformado por novecientas mil acciones ordinarias y nominativas de US\$ 1,00, cada una, distribuidas de la siguiente forma:

	<u>No. Acciones</u>	<u>% de Participación</u>
INTERNACIONAL FOREST PRODUCTS LLC	712.500	79,17%
ING. Mario Ramírez Eguiguren	187.500	20,83%
<b>TOTAL</b>	<b>900.000</b>	<b>100,00%</b>

## 9. Resultados Años Anteriores

Los Resultados de Años Anteriores corresponden a Pérdidas Acumuladas desde el año 2003 que es cuando empezó a funcionar la Compañía. Los estados financieros adjuntos fueron preparados considerando que la Compañía continuará como un negocio en marcha, siendo oportuno dejar expresa constancia de que la compañía a pesar de sus negativos resultados acumulados, no se encuentra incurso en causal de disolución y liquidación de conformidad con lo establecido en el Artículo No.361, numeral 6, de la Ley de Compañías, ya que, las pérdidas acumuladas no superan el 50% del capital y reservas:

	<u>Valor</u>
Pérdida año 2003	(83.646,33)
Pérdida año 2004	(157.071,31)
Pérdida año 2005	(80.773,38)
<b>Pérdidas acumuladas al 2005</b>	<b>(321.491,02)</b>
Pérdida año 2006	(48.680,76)
<b>Pérdidas acumuladas al 2006</b>	<b>(370.171,78)</b>
Utilidad año 2007	7.079,59
<b>Pérdidas acumuladas al 2007</b>	<b>(363.092,19)</b>
Utilidad año 2008	28.134,65
<b>Pérdidas acumuladas al 2008</b>	<b>(334.957,54)</b>

De acuerdo a lo establecido en el Capítulo IV Depuración de los Ingresos, en el artículo 25 Gastos generales deducibles, del Reglamento para la aplicación de la Ley Orgánica de Régimen Tributario Interno: "Las pérdidas declaradas luego de la conciliación tributaria de ejercicios anteriores. Su amortización se efectuará dentro de los cinco periodos impositivos siguientes a aquel en que se produjo la pérdida, siempre que tal amortización no sobrepase del 25% de la utilidad gravable realizada en el respectivo ejercicio.". En el ejercicio 2008, la Compañía logró resultados positivos y amortizó US\$ 8.656,22 correspondientes a las pérdidas del año 2003.

**10. Impuesto a la Renta**

**a. Tasa de impuesto**

La tasa del impuesto a la renta vigente para el año terminado el 31 de diciembre de 2008, es del 25% de la utilidad tributable y del 15% sobre las utilidades reinvertidas, conforme lo dispuesto en la Ley de Régimen Tributario Interno y su Reglamento, publicado en el Suplemento del Registro Oficial No. 484, de 31 de diciembre de 2001. La Compañía durante el año 2008 logró utilidades y provisionó US\$ 6.492,61, por este concepto.

**11. Participación de utilidades de trabajadores**

De acuerdo a las leyes laborales vigentes, la Compañía debe destinar el 15% de su utilidad anual antes del impuesto a la renta, para repartirlo entre sus trabajadores. En el año 2008 existe una provisión de US\$ 6.110,69 por este concepto.

**12. Eventos Subsecuentes**

Entre el 31 de diciembre del 2008 y la fecha de preparación del presente informe, no se han producido eventos que, en opinión de la administración de la Compañía, pudieran tener un efecto significativo sobre los estados financieros.