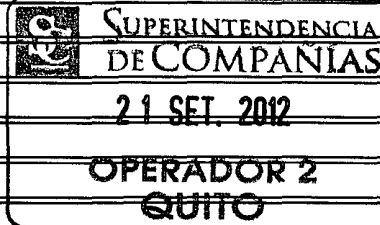
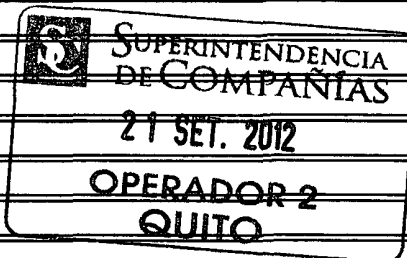
 SUPERINTENDENCIA DE COMPAÑÍAS	RAZÓN SOCIAL	COMERCIALIZADORA INTERNACIONAL ABRACOL S.A. EMPRESA MULTINACIONAL ANDINA
	DIRECCIÓN	VICENTE DUQUE N73-193 Y JOSE ANDRADE
	EXPEDIENTE	94156
	RUC	1791866908001
	AÑO	2011
	FORMULARIO	SC.NIIF.94156.2011.1
	NÚMERO DE INGRESO	79841
	ESTADO DEL RESULTADO INTEGRAL POR EL AÑO TERMINADO AL (DD/MM/AAAA)	15/02/2012

ESTADO DE RESULTADO INTEGRAL

CUENTA	CODIGO	VALOR US\$
INGRESOS DE ACTIVIDADES ORDINARIAS	41	4.666.698,34
VENTA DE BIENES	4101	4.666.698,34
PRESTACIÓN DE SERVICIOS	4102	
CONTRATOS DE CONSTRUCCIÓN	4103	
SUBVENCIONES DEL GOBIERNO	4104	
REGALÍAS	4105	
INTERESES	4106	
DIVIDENDOS	4107	
OTROS INGRESOS DE ACTIVIDADES ORDINARIAS	4108	
(-) DESCUENTO EN VENTAS	4109	
(-) DEVOLUCIONES EN VENTAS	4110	
(-) BONIFICACIÓN EN PRODUCTO	4111	
(-) OTRAS REBAJAS COMERCIALES	4112	
GANANCIA BRUTA --> Subtotal A (41 - 51)	42	1.342.439,67
OTROS INGRESOS	43	0,00
DIVIDENDOS	4301	
INTERESES FINANCIEROS	4302	
GANANCIA EN INVERSIONES EN ASOCIADAS / SUBSIDIARIAS Y OTRAS	4303	
VALUACIÓN DE INSTRUMENTOS FINANCIEROS A VALOR RAZONABLE CON CAMBIO EN RESULTADOS	4304	
OTRAS RENTAS	4305	
COSTO DE VENTAS Y PRODUCCIÓN	51	3.324.258,67
MATERIALES UTILIZADOS O PRODUCTOS VENDIDOS	5101	3.324.258,67
(+) INVENTARIO INICIAL DE BIENES NO PRODUCIDOS POR LA COMPAÑÍA	510101	610.024,94
(+) COMPRAS NETAS LOCALES DE BIENES NO PRODUCIDOS POR LA COMPAÑÍA	510102	573.658,55
(+) IMPORTACIONES DE BIENES NO PRODUCIDOS POR LA COMPAÑÍA	510103	2.911.078,67
(-) INVENTARIO FINAL DE BIENES NO PRODUCIDOS POR LA COMPAÑÍA	510104	-770.503,49
(+) INVENTARIO INICIAL DE MATERIA PRIMA	510105	
(+) COMPRAS NETAS LOCALES DE MATERIA PRIMA	510106	
(+) IMPORTACIONES DE MATERIA PRIMA	510107	
(-) INVENTARIO FINAL DE MATERIA PRIMA	510108	
(+) INVENTARIO INICIAL DE PRODUCTOS EN PROCESO	510109	
(-) INVENTARIO FINAL DE PRODUCTOS EN PROCESO	510110	
(+) INVENTARIO INICIAL PRODUCTOS TERMINADOS	510111	
(-) INVENTARIO FINAL DE PRODUCTOS TERMINADOS	510112	
(+) MANO DE OBRA DIRECTA	5102	0,00
SUELDOS Y BENEFICIOS SOCIALES	510201	

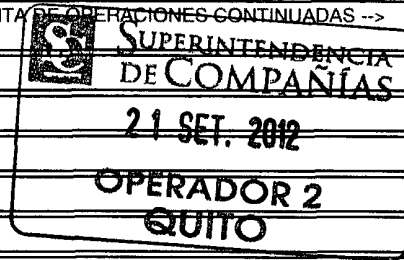


GASTO PLANES DE BENEFICIOS A EMPLEADOS	510202	
(+) MANO DE OBRA INDIRECTA	5103	0,00
SUELDOS Y BENEFICIOS SOCIALES	510301	
GASTO PLANES DE BENEFICIOS A EMPLEADOS	510302	
(+) OTROS COSTOS INDIRECTOS DE FABRICACIÓN	5104	0,00
DEPRECIACIÓN PROPIEDADES, PLANTA Y EQUIPO	510401	
DEPRECIACIÓN DE ACTIVOS BIOLÓGICOS	510402	
DETERIORO DE PROPIEDAD, PLANTA Y EQUIPO	510403	
EFFECTO VALOR NETO DE REALIZACIÓN DE INVENTARIOS	510404	
GASTO POR GARANTÍAS EN VENTA DE PRODUCTOS O SERVICIOS	510405	
MANTENIMIENTO Y REPARACIONES	510406	
SUMINISTROS MATERIALES Y REPUESTOS	510407	
OTROS COSTOS DE PRODUCCIÓN	510408	
GASTOS	52	1.143.624,08



	DE VENTA		ADMINISTRATIVOS	
GASTOS	5201	663.871,75	5202	421.226,87
SUELDOS, SALARIOS Y DEMÁS REMUNERACIONES	520101	201.654,20	520201	155.475,73
APORTES A LA SEGURIDAD SOCIAL (incluido fondo de reserva)	520102	38.740,86	520202	30.600,23
BENEFICIOS SOCIALES E INDEMNIZACIONES	520103	28.192,54	520203	23.679,82
GASTO PLANES DE BENEFICIOS A EMPLEADOS	520104	25.390,63	520204	27.186,60
HONORARIOS, COMISIONES Y DIETAS A PERSONAS NATURALES	520105	120.967,59	520205	49.560,85
REMUNERACIONES A OTROS TRABAJADORES AUTÓNOMOS	520106		520206	
HONORARIOS A EXTRANJEROS POR SERVICIOS OCASIONALES	520107		520207	
MANTENIMIENTO Y REPARACIONES	520108	756,84	520208	3.410,76
ARRENDAMIENTO OPERATIVO	520109	3.043,44	520209	42.000,00
COMISIONES	520110		520210	
PROMOCIÓN Y PUBLICIDAD	520111	61.112,68	520211	
COMBUSTIBLES	520112	3.213,72	520212	
LUBRICANTES	520113		520213	
SEGUROS Y REASEGUROS (primas y cesiones)	520114		520214	2.963,96
TRANSPORTE	520115	87.775,45	520215	6.176,45
GASTOS DE GESTIÓN (agajas a accionistas, trabajadores y clientes)	520116	29.299,55	520216	18.345,04
GASTOS DE VIAJE	520117	59.368,76	520217	11.814,43
AGUA, ENERGÍA, LUZ Y TELECOMUNICACIONES	520118	471,34	520218	17.910,39
NOTARIOS Y REGISTRADORES DE LA PROPIEDAD O MERCANTILES	520119	1.926,44	520219	
IMPUESTOS, CONTRIBUCIONES Y OTROS	520120		520220	5.243,99
DEPRECIACIONES	520121	0,00	520221	8.349,19
PROPIEDADES, PLANTA Y EQUIPO	52012101		52022101	8.349,19
PROPIEDADES DE INVERSIÓN	52012102		52022102	
AMORTIZACIONES	520122	0,00	520222	0,00
INTANGIBLES	52012201		52022201	
OTROS ACTIVOS	52012202		52022202	
GASTO DETERIORO	520123	0,00	520223	17.170,33
PROPIEDADES, PLANTA Y EQUIPO	52012301		52022301	
INVENTARIOS	52012302		52022302	
INSTRUMENTOS FINANCIEROS	52012303		52022303	

INTANGIBLES	52012304		52022304	
CUENTAS POR COBRAR	52012305		52022305	17.170,33
OTROS ACTIVOS	52012306		52022306	
GASTOS POR CANTIDADES ANORMALES DE UTILIZACIÓN EN EL PROCESO DE PRODUCCIÓN	520124	0,00	520224	0,00
MANO DE OBRA	52012401		52022401	
MATERIALES	52012402		52022402	
COSTOS DE PRODUCCIÓN	52012403		52022403	
GASTO POR REESTRUCTURACIÓN	520125		520225	
VALOR NETO DE REALIZACIÓN DE INVENTARIOS	520126		520226	
OTROS GASTOS	520127	1.957,71	520227	1.339,10
GASTOS FINANCIEROS				
INTERESES			5203	58.525,46
COMISIONES			520301	5.361,86
GASTOS DE FINANCIAMIENTO DE ACTIVOS			520302	50.163,83
DIFERENCIA EN CAMBIO			520303	
OTROS GASTOS FINANCIEROS			520304	
OTROS GASTOS			520305	2.999,77
PERDIDA EN INVERSIONES EN ASOCIADAS / SUBSIDIARIAS Y OTRAS			5204	0,00
OTROS			520401	
GANANCIA (PÉRDIDA) ANTES DE 15% A TRABAJADORES E IMPUESTO A LA RENTA DE OPERACIONES CONTINUADAS --> Subtotal B (A + 43 - 52)			520402	
15% PARTICIPACIÓN TRABAJADORES			60	198.815,59
GANANCIA (PÉRDIDA) ANTES DE IMPUESTOS --> Subtotal C (B - 61)			61	29.822,34
IMPUESTO A LA RENTA			62	168.993,25
GANANCIA (PÉRDIDA) DE OPERACIONES CONTINUADAS --> Subtotal D (C - 63)			63	35.533,63
INGRESOS POR OPERACIONES DISCONTINUADAS			64	133.459,62
GASTOS POR OPERACIONES DISCONTINUADAS			71	
GANANCIA (PÉRDIDA) ANTES DE 15% A TRABAJADORES E IMPUESTO A LA RENTA DE OPERACIONES DISCONTINUADAS --> Subtotal E (71 - 72)			72	
15% PARTICIPACIÓN TRABAJADORES			73	0,00
GANANCIA (PÉRDIDA) ANTES DE IMPUESTOS DE OPERACIONES DISCONTINUADAS --> Subtotal F (E - 74)			74	
IMPUESTO A LA RENTA			75	0,00
GANANCIA (PÉRDIDA) DE OPERACIONES DISCONTINUADAS --> Subtotal G (F - 76)			76	
GANANCIA (PÉRDIDA) NETA DEL PERIODO --> Subtotal H (D + G)			77	0,00
COMPONENTES DEL OTRO RESULTADO INTEGRAL			79	133.459,62
DIFERENCIA DE CAMBIO POR CONVERSIÓN			81	0,00
VALUACIÓN DE ACTIVOS FINANCIEROS DISPONIBLES PARA LA VENTA			8101	
GANANCIAS POR REVALUACIÓN DE PROPIEDADES, PLANTA Y EQUIPO			8102	
GANANCIAS (PÉRDIDAS) ACTUARIALES POR PLANES DE BENEFICIOS DEFINIDOS			8103	
REVERSIÓN DEL DETERIORO (PÉRDIDA POR DETERIORO) DE UN ACTIVO REVALUADO			8104	
PARTICIPACIÓN DE OTRO RESULTADO INTEGRAL DE ASOCIADAS			8105	
IMPUESTO SOBRE LAS GANANCIAS RELATIVO A OTRO RESULTADO INTEGRAL			8106	
OTROS (DETALLAR EN NOTAS)			8107	
RESULTADO INTEGRAL TOTAL DEL AÑO --> Subtotal I (H + 81)			8108	
GANANCIA POR ACCIÓN			82	133.459,62
GANANCIA POR ACCIÓN BÁSICA			90	0,00
GANANCIA POR ACCIÓN BÁSICA EN OPERACIONES CONTINUADAS			9001	0,00
			900101	



GANANCIA POR ACCIÓN BÁSICA EN OPERACIONES DISCONTINUADAS	900102	
GANANCIA POR ACCIÓN DILUÍDA	9002	0,00
GANANCIA POR ACCIÓN DILUÍDA EN OPERACIONES CONTINUADAS	900201	
GANANCIA POR ACCIÓN DILUÍDA EN OPERACIONES DISCONTINUADAS	900202	
UTILIDAD A REINVERTIR (INFORMATIVO)	91	

DECLARO QUE LOS DATOS QUE CONSTAN EN ESTOS ESTADOS FINANCIEROS SON EXACTOS Y VERDADEROS.
 LOS ESTADOS FINANCIEROS ESTÁN ELABORADOS BAJO NORMAS INTERNACIONALES DE INFORMACIÓN FINANCIERA (NIC 1, PÁRRAFO 16)

[Handwritten signature]

FIRMA DEL REPRESENTANTE LEGAL
 NOMBRE: RINCON MANCERA HECTOR YESID
 CI/RUC: 1722328927

[Handwritten signature]

FIRMA DEL CONTADOR
 NOMBRE: SOSA SOLIZ FERNANDO JAVIER
 CI/RUC: 0802197012001

