

**COMERCIALIZADORA INTERNACIONAL ABRACOL S.A.**  
**EMPRESA MULTINACIONAL ANDINA**

**ESTADOS FINANCIEROS POR EL AÑO TERMINADO AL 31**  
**DE DICIEMBRE DEL 2010**

**Y OPINIÓN DE LOS AUDITORES INDEPENDIENTES**

**INFORME DE LOS AUDITORES INDEPENDIENTES**

A los señores Accionistas y Directores de "Comercializadora Internacional Abracol S.A. Empresa Multinacional Andina"

**Informe sobre los estados financieros**

Hemos auditado los estados financieros que se adjuntan de "Comercializadora Internacional Abracol S.A. Empresa Multinacional Andina" al 31 diciembre del 2010 y los correspondientes estados de resultados, de cambios en el patrimonio y de flujos de caja por el año terminado en esa fecha y un resumen de las políticas contables significativas y otras notas explicativas.

**Responsabilidad de la Gerencia de la Compañía por los estados financieros**

La gerencia de la compañía es responsable de la preparación razonable de estos estados financieros de acuerdo con principios de contabilidad generalmente aceptados en el Ecuador. Esta responsabilidad incluye: el diseño, la implementación, y el mantenimiento de controles internos que son relevantes para la preparación y presentación razonable de los estados financieros de forma que éstos carezcan de errores importantes causados por fraude o error; la selección y aplicación de políticas contables apropiadas; y la elaboración de estimaciones contables que son razonables de acuerdo con las circunstancias.

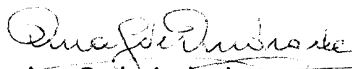
**Responsabilidad del Auditor**

Nuestra responsabilidad es expresar una opinión sobre estos estados financieros basados en nuestra auditoría. Nuestra auditoría fue efectuada de acuerdo con normas internacionales de auditoría. Dichas normas requieren que cumplamos con requisitos éticos y planifiquemos y realicemos la auditoría para obtener certeza razonable de si los estados financieros no contienen errores importantes. Una auditoría incluye el examen a base de pruebas selectivas, de la evidencia que soporta las cantidades y revelaciones presentadas en los estados financieros. Incluye también, la evaluación de los principios de contabilidad utilizados y de las estimaciones importantes hechas por la gerencia, así como una evaluación de la presentación general de los estados financieros. Consideramos que nuestra auditoría provee una base razonable para nuestra opinión.


**Opinión**

En nuestra opinión, los referidos estados financieros presentan razonablemente, en todos los aspectos importantes, la posición financiera de "Comercializadora Internacional Abracol S.A. Empresa Multinacional Andina" al 31 diciembre del 2010, el resultado de sus operaciones y flujos de caja por el año terminado en esa fecha de conformidad con principios de contabilidad generalmente aceptados en el Ecuador.

**ANDRADE GUAYASAMÍN CIA. LTDA.**

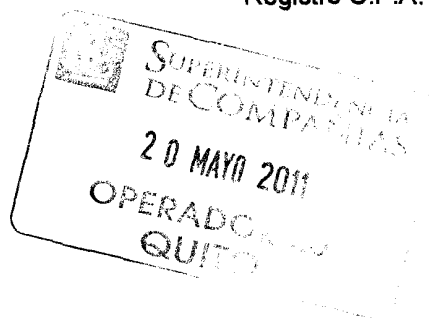


Ana G. de Andrade  
Representante Legal.  
Registro C.P.A. No.1778



Ivette Villacís C.  
Registro C.P.A. No.30886

Marzo del 2011  
SC-RNAE No.061



**COMERCIALIZADORA INTERNACIONAL ABRACOL S.A.**  
**EMPRESA MULTINACIONAL ANDINA**

**BALANCE GENERAL AL 31 DE DICIEMBRE DEL 2010**  
(expresado en dólares)

	<b><u>2010</u></b>	<b><u>2009</u></b>
<b><u>ACTIVOS</u></b>		
<b>ACTIVO CORRIENTE:</b>		
Caja y Bancos	76,694.31	13,321.84
Clientes	Nota 3 785,283.85	684,090.23
Otras cuentas por cobrar	Nota 4 28,353.08	57,145.66
Inventarios	Nota 5 639,257.58	559,670.21
<b>Total Activo Corriente</b>	<b><u>1,529,588.82</u></b>	<b><u>1,314,227.94</u></b>
 <b>ACTIVO FIJO:</b>	 Nota 6	
Propiedad, Planta y Equipo	35,333.61	25,673.86
Depreciación Acumulada	( 15,685.57)	( 9,457.38)
<b>Total Activo Fijo</b>	<b><u>19,648.04</u></b>	<b><u>16,216.48</u></b>
 <b>ACTIVO DIFERIDO</b>		
Otros Activos	8,960.00	4,960.00
<b>Total Otros Activos</b>	<b><u>8,960.00</u></b>	<b><u>4,960.00</u></b>
 <b>TOTAL ACTIVO</b>	<b><u>1,558,196.86</u></b>	<b><u>1,335,404.42</u></b>

		<u>2010</u>	<u>2009</u>
<b><u>PASIVO Y PATRIMONIO DE LOS ACCIONISTAS</u></b>			
<b>PASIVO CORRIENTE:</b>			
Corto plazo:			
Proveedores	Nota 7	654,659.45	61,672.41
Anticipo Clientes		1,859.45	11,933.37
Obligaciones por Pagar	Nota 8	<u>116,747.19</u>	<u>137,717.15</u>
<b>Total Pasivo Corriente</b>		<u><b>773,266.09</b></u>	<u><b>211,322.93</b></u>
 <b>PASIVO LARGO PLAZO:</b>			
Obligaciones por Pagar	Nota 9	<u>0.00</u>	<u>475,874.09</u>
<b>Total Pasivo Largo Plazo</b>		<u><b>0.00</b></u>	<u><b>475,874.09</b></u>
 <b>TOTAL PASIVO</b>		<u><b>773,266.09</b></u>	<u><b>687,197.02</b></u>
 <b>PATRIMONIO DE LOS ACCIONISTAS</b>			
Capital Social	Nota 12	502,000.00	502,000.00
Reserva legal	Nota 13	30,106.43	20,382.82
Pérdida Ejercicios Anteriores		( 119,363.07)	( 119,363.07)
Amortización Pérdidas Acumuladas		101,229.66	61,742.33
Utilidad Ejercicios Anteriores		183,445.31	106,909.36
Utilidad del Ejercicio		<u>87,512.44</u>	<u>76,535.96</u>
<b>Total Patrimonio de los Accionistas</b>		<u><b>784,930.77</b></u>	<u><b>648,207.40</b></u>
 <b>TOTAL PASIVO Y PATRIMONIO</b>		<u><b>1,558,196.86</b></u>	<u><b>1,335,404.42</b></u>

Las notas adjuntas son parte integrante de los estados financieros

**COMERCIALIZADORA INTERNACIONAL ABRACOL S.A.**  
**EMPRESA MULTINACIONAL ANDINA**

**ESTADO DE RESULTADOS**

**POR EL AÑO TERMINADO AL 31 DE DICIEMBRE DEL 2010**

(expresado en dólares)

	<u><b>2010</b></u>	<u><b>2009</b></u>
VENTAS NETAS	3,480,442.71	3,064,340.70
(-) COSTO DE VENTAS	2,498,323.39	2,216,678.70
<b>Utilidad Bruta</b>	<u><b>982,119.32</b></u>	<u><b>847,662.00</b></u>
<b>GASTOS DE OPERACIÓN</b>		
(-) Gastos de Venta	453,018.33	359,531.51
(-) Gastos de Administración	293,307.32	302,201.63
<b>Total Gastos de Operación</b>	<u><b>746,325.65</b></u>	<u><b>661,733.14</b></u>
<b>Utilidad en Operación</b>	<u><b>235,793.67</b></u>	<u><b>185,928.86</b></u>
<b>OTROS INGRESOS Y GASTOS</b>		
(-) Gastos Financieros	35,535.22	20,944.67
(-) Intereses y multas tributarias	2,425.26	2,679.98
(-) Varios	2,820.52	0.00
(+) Otros Ingresos	892.10	0.00
<b>Total Otros Ingresos y Gastos</b>	<u><b>( 39,888.90)</b></u>	<u><b>( 20,944.67)</b></u>
<b>Utilidad antes de Participación e Impuestos</b>	<u><b>195,904.77</b></u>	<u><b>164,984.19</b></u>
(-) Participación a Trabajadores	Nota 10 29,385.72	25,338.53
(-) Amortización Pérdidas Ejercicios Anteriores	39,487.33	23,872.61
(-) Impuesto a la Renta	Nota 11 29,795.67	28,053.11
<b>Utilidad del Ejercicio</b>	<u><b>97,236.05</b></u>	<u><b>87,719.94</b></u>
(-) Reserva Legal	Nota 13 9,723.61	8,504.00
<b>UTILIDAD DISPONIBLE PARA ACCIONISTAS</b>	<u><u><b>87,512.44</b></u></u>	<u><u><b>79,215.94</b></u></u>

Las notas adjuntas son parte integrante de los estados financieros

**COMERCIALIZADORA INTERNACIONAL ABRACOL S.A.**  
**EMPRESA MULTINACIONAL ANDINA**

**ESTADO DE EVOLUCIÓN DEL PATRIMONIO**  
**POR EL AÑO TERMINADO AL 31 DE DICIEMBRE DEL 2010**  
(expresado en dólares)

	<b>Capital Pagado</b>	<b>Aporte Futura Cap.</b>	<b>Reserva Legal</b>	<b>Pérdidas Años Anteriores</b>	<b>Utilidades no Distribuidas</b>	<b>Utilidad o Pérdida</b>	<b>Total</b>
<b>Saldo al 31 de Diciembre del 2008</b>	202,000	300,000	11,879	(81,493)	0	106,909	539,295
Aumento Capital	300,000	(300,000)	0	0	0	0	0
Amortización de Pérdidas	0	0	0	23,873			23,873
Apropiación de reservas	0	0	8,504	0	0	0	8,504
Utilidad Neta del Período	0	0	0	0	0	76,536	76,536
<b>Saldo al 31 de Diciembre del 2009</b>	502,000	0	20,383	(57,621)	0	183,445	648,207
Transferencias	0	0	0	0	183,445	(183,445)	0
Amortización de Pérdidas	0	0	0	39,487	0	0	39,487
Apropiación de reservas	0	0	9,724	0	0	0	9,724
Utilidad Neta del Período	0	0	0	0	0	87,512	87,512
<b>Saldo al 31 de Diciembre del 2010</b>	<b>502,000</b>	<b>0</b>	<b>30,106</b>	<b>(18,133)</b>	<b>183,445</b>	<b>87,512</b>	<b>784,931</b>

Las notas adjuntas son parte integrante de los estados financieros

**COMERCIALIZADORA INTERNACIONAL ABRACOL S.A.**  
**EMPRESA MULTINACIONAL ANDINA**

**ESTADO DE FLUJOS DE EFECTIVO**  
**POR EL AÑO TERMINADO AL 31 DE DICIEMBRE DEL 2010**  
(expresado en dólares)

	<u>2010</u>	<u>2009</u>
<b>FLUJOS DE EFECTIVO POR</b>		
<b>ACTIVIDADES DE OPERACION:</b>		
Efectivo recibido de clientes	3,368,136.06	2,992,555.90
Efectivo pagado a proveedores	( 2,460,797.80)	( 2,368,135.93)
Efectivo pagado a empleados	( 408,896.70)	( 413,555.11)
Efectivo pagado por impuestos y otros gastos	( 389,202.32)	( 217,249.59)
Efectivo recibido por otros ingresos	15.55	0.00
Efectivo pagado por gastos financieros	( 35,535.21)	( 20,944.68)
Efectivo Neto provisto en actividades de operación	<u>73,719.58</u>	<u>( 27,329.41)</u>
 <b>FLUJOS DE EFECTIVO POR</b>		
<b>ACTIVIDADES DE INVERSION:</b>		
Por la compra de activos fijos	( 12,507.10)	( 4,340.44)
Por la venta de activos fijos	2,160.00	0.00
Efectivo utilizado en actividades de inversión	<u>( 10,347.10)</u>	<u>( 4,340.44)</u>
 Aumento neto de Efectivo y Equivalentes de Efectivo	63,372.48	( 31,669.85)
Efectivo al comienzo del año	<u>13,321.84</u>	<u>44,991.69</u>
 <b>EFFECTIVO Y EQUIVALENTES DE EFECTIVO AL</b>		
<b>FINAL DEL AÑO:</b>	<u><u>76,694.32</u></u>	<u><u>13,321.84</u></u>

Las notas adjuntas son parte integrante de los estados financieros

**COMERCIALIZADORA INTERNACIONAL ABRACOL S.A.**  
**EMPRESA MULTINACIONAL ANDINA**

**CONCILIACIÓN ENTRE LA UTILIDAD NETA Y LOS FLUJOS DE  
EFECTIVO NETOS PROVISTOS POR ACTIVIDADES DE OPERACIÓN  
POR EL AÑO TERMINADO AL 31 DE DICIEMBRE DEL 2010**

(expresado en dólares)

	<b><u>2010</u></b>	<b><u>2009</u></b>
Utilidad del ejercicio	87,512.45	76,535.96
<b>Partidas de conciliación entre la utilidad y el flujo de efectivo neto provisto por actividades de operación:</b>		
Gastos de depreciación	7,104.74	3,448.95
Provisión para cuentas incobrables	1,039.10	58,780.00
15% Participación Trabajadores	29,385.72	25,338.53
25% Impuest a la Renta	29,795.67	28,053.11
Utilidad venta activos fijos	( 876.55)	0.00
Reserva Legal	9,723.61	8,504.00
Amortización Pérdida	39,487.33	23,872.61
Total	<u>115,659.62</u>	<u>147,997.20</u>
<b>Cambios netos en activos y pasivos</b>		
Cuentas por cobrar	( 111,619.30)	( 67,490.11)
Inventarios	( 79,587.37)	( 4,298.22)
Otras cuentas por cobrar	( 13,438.80)	( 2,147.35)
Otros activos	( 4,000.00)	6,659.36
Proveedores	18,671.79	6,452.80
Impuestos por pagar	( 23,472.23)	( 2,496.10)
Obligaciones sociales	( 14,447.75)	( 34,931.13)
Obligaciones largo plazo	98,441.17	( 153,611.82)
Total	<u>( 129,452.49)</u>	<u>( 251,862.57)</u>
<b>Efectivo neto provisto por actividades de operación</b>	<b><u>73,719.58</u></b>	<b><u>( 27,329.41)</u></b>



**COMERCIALIZADORA INTERNACIONAL ABRACOL S.A.**  
**EMPRESA MULTINACIONAL ANDINA**

**NOTAS A LOS ESTADOS FINANCIEROS POR EL AÑO TERMINADO EL 31 DE DICIEMBRE DEL 2010.**

---

**NOTA 1 IDENTIFICACIÓN DE LA COMPAÑÍA:**

"Comercializadora Internacional ABRACOL S.A. Empresa Multinacional Andina" fue inscrita en Ecuador el 29 de enero del 2003, bajo la modalidad de sociedad anónima, siendo su objetivo principal el de exportar, fabricar y comercializar los productos o materias primas adquiridas en Colombia o la Comunidad Andina.

**NOTA 2 RESUMEN DE LAS POLÍTICAS CONTABLES MÁS SIGNIFICATIVAS:**

Los estados financieros han sido preparados en U.S. dólares. Las políticas de la Compañía son las establecidas por la Federación Nacional de Contadores del Ecuador y autorizados por la Superintendencia de Compañías del Ecuador, basadas en Normas Ecuatorianas de Contabilidad.

A continuación se resumen las principales prácticas contables seguidas por la compañía en la preparación de sus estados financieros:

**Caja y equivalentes de caja:**

Representa el efectivo disponible y saldos en bancos.

**Valuación de Inventarios:**

Para la valoración de inventarios la compañía utiliza el método promedio, las importaciones en tránsito se mantienen contabilizadas según sus costos y gastos de importación.

**Ingresos y Costo por Ventas:**

Se registran en base a la emisión de las facturas a los clientes y a la entrega de la mercadería. El costo de ventas se determina por inventario permanente.

**Reconocimiento de Costos y Gastos:**

Los costos y gastos son reconocidos evidenciando las transacciones u operaciones contables que corresponde a ese período, aunque sus pagos o desembolsos deban realizarse en el ejercicio siguiente.

**Adopción de las Normas Internacionales de Información Financiera.-**

De conformidad con la Resolución No.08.G.DSC.010 del 20 de noviembre del 2008, la Superintendencia de Compañías estableció el cronograma de implementación obligatoria de las Normas Internacionales Financieras (NIIF) por parte de las compañías y entes sujetos a su control y vigilancia. De acuerdo a este cronograma "Comercializadora Internacional ABRACOL S.A. Empresa Multinacional

COMERCIALIZADORA INTERNACIONAL ABRACOL S.A.  
EMPRESA MULTINACIONAL ANDINA

Andina", utilizará las NIIF a partir del 1 de enero del 2011, siendo el 1 de enero del 2010, su fecha de transición.

**NOTA 3 Cuentas por Cobrar**

	DICIEMBRE - 31	
	<u>2010</u>	<u>2009</u>
Clientes	784,872.56	687,116.92
Cheques devueltos	<u>1,882.00</u>	<u>3,379.42</u>
<b>Total</b>	<b><u>786,754.56</u></b>	<b><u>690,496.34</u></b>

El movimiento de la provisión para cuentas dudosas fue como sigue:

	DICIEMBRE - 31	
	<u>2010</u>	<u>2009</u>
Saldo al inicio del año	(6,406.11)	(7,647.61)
(-) Bajas	5,974.50	0.00
(-) Provisión del año	<u>1,039.10</u>	<u>1,241.50</u>
<b>Saldo al final del año</b>	<b><u>(1,470.71)</u></b>	<b><u>(6,406.11)</u></b>
<b>Total Clientes</b>	<b><u>785,283.85</u></b>	<b><u>684,090.23</u></b>

**NOTA 4 Otras Cuentas por Cobrar**

	DICIEMBRE - 31	
	<u>2010</u>	<u>2009</u>
Préstamos Personal	27,846.85	4,181.59
IVA Crédito Tributario	0.00	38,122.78
Retenciones de Iva	0.00	3,642.52
Anticipo Proveedores	506.23	9,000.00
Varios	<u>0.00</u>	<u>2,198.77</u>
<b>Total</b>	<b><u>28,353.08</u></b>	<b><u>57,145.66</u></b>

**COMERCIALIZADORA INTERNACIONAL ABRACOL S.A.**  
**EMPRESA MULTINACIONAL ANDINA**

**NOTA 5 INVENTARIOS**

	DICIEMBRE - 31	
	<u>2010</u>	<u>2009</u>
Productos Terminados	634,414.25	559,670.21
Mercadería en Tránsito	4,843.33	0.00
<b>Total</b>	<b><u>639,257.58</u></b>	<b><u>559,670.21</u></b>

**NOTA 6 ACTIVO FIJO**

**PROPIEDAD, PLANTA, EQUIPO, ETC.**

	DICIEMBRE - 31	
	<u>2010</u>	<u>2009</u>
Muebles y Enseres	19,665.01	10,622.73
Equipo de Oficina	0.00	2,712.16
Equipos de Computación	15,668.60	9,491.62
Vehículos	0.00	2,847.35
	35,333.61	25,673.86
Depreciación Acumulada	<u>(15,685.57)</u>	<u>(9,457.38)</u>
<b>Total Activo Fijo:</b>	<b><u>19,648.04</u></b>	<b><u>16,216.48</u></b>

El movimiento de propiedades, planta y equipo es como sigue:

	DICIEMBRE - 31	
	<u>2010</u>	<u>2009</u>
Saldo Inicial	16,216.48	15,324.99
Venta	(1,970.80)	0.00
Adiciones	12,507.10	4,340.44
Depreciacion del año	<u>(7,104.74)</u>	<u>(3,448.95)</u>
<b>Total</b>	<b><u>19,648.04</u></b>	<b><u>16,216.48</u></b>

**COMERCIALIZADORA INTERNACIONAL ABRACOL S.A.**  
**EMPRESA MULTINACIONAL ANDINA**

**NOTA 7      PROVEEDORES**

	DICIEMBRE - 31	
	<u>2010</u>	<u>2009</u>
Proveedores Locales	46,074.69	40,493.92
Proveedores del Exterior	241,234.59	0.00
Abracol	333,080.67	0.00
Otros Proveedores	<u>34,269.50</u>	<u>21,178.49</u>
Total	<u>654,659.45</u>	<u>61,672.41</u>

**NOTA 8      OBLIGACIONES POR PAGAR**

	DICIEMBRE - 31	
	<u>2010</u>	<u>2009</u>
<b>IMPUESTOS POR PAGAR</b>		
Iva en Ventas	37,540.31	81,496.35
Retenciones en la Fuente por Pagar	7,469.19	2,934.21
Retenciones de IVA por Pagar	10,334.61	3,267.69
Impuesto a la Renta por Pagar	<u>956.93</u>	<u>4,510.72</u>
Total:	<u>56,301.04</u>	<u>92,208.97</u>

	DICIEMBRE - 31	
	<u>2010</u>	<u>2009</u>
<b>OBLIGACIONES SOCIALES</b>		
Sueldos por Pagar	14,493.13	1,200.00
Provisión Beneficios Sociales	9,841.45	5,266.55
less por Pagar	6,725.85	13,703.10
Utilidades por Pagar	<u>29,385.72</u>	<u>25,338.53</u>
	<u>60,446.15</u>	<u>45,508.18</u>
Total Obligaciones por Pagar	<u>116,747.19</u>	<u>137,717.15</u>

**COMERCIALIZADORA INTERNACIONAL ABRACOL S.A.**  
**EMPRESA MULTINACIONAL ANDINA**

**NOTA 9 PASIVOS A LARGO PLAZO**

	DICIEMBRE - 31	
	<u>2010</u>	<u>2009</u>
Proveedores del Exterior	0.00	163,781.06
Abracol	<u>0.00</u>	<u>312,093.03</u>
<b>Total</b>	<b><u>0.00</u></b>	<b><u>475,874.09</u></b>

**NOTA 10 PARTICIPACIÓN TRABAJADORES**

De conformidad con disposiciones legales, los trabajadores tienen derecho a participar en las utilidades anuales de la empresa en un 15% de su ganancia antes del impuesto a la renta.

	DICIEMBRE - 31	
	<u>2010</u>	<u>2009</u>
Saldo al inicio del año	25,338.53	29,009.06
Provisión del año	29,385.72	25,338.53
Pagos efectuados	<u>(25,338.53)</u>	<u>(29,009.06)</u>
<b>Saldo al final del año</b>	<b><u>29,385.72</u></b>	<b><u>25,338.53</u></b>

**NOTA 11 IMPUESTO A LA RENTA**

De acuerdo con la ley de régimen tributario vigente, la empresa procedió a calcular la provisión para impuesto a la renta por el año terminado al 31 de diciembre del 2010, con la tasa del 25% sobre la base imponible del ejercicio.

**COMERCIALIZADORA INTERNACIONAL ABRACOL S.A.**  
**EMPRESA MULTINACIONAL ANDINA**

	DICIEMBRE - 31	
	<u>2010</u>	<u>2009</u>
Utilidad contable antes de impuesto a la renta y Participación trabajadores	195,904.77	162,304.21
<b>Menos:</b>		
15% Participación a trabajadores	29,385.72	25,338.53
<b>Más:</b>		
Gastos no deducibles	790.97	6,619.35
<b>Menos:</b>		
Amortización de Pérdidas Tributarias	39,487.33	23,872.61
Deducción por pago a trabajadores con discapacitados	8,640.00	7,500.00
<b>Utilidad Gravable</b>	<u>119,182.69</u>	<u>112,212.42</u>
 <b>IMPUESTO A LA RENTA CAUSADO</b>	 <u><u>29,795.67</u></u>	 <u><u>28,053.11</u></u>

Los movimientos de la provisión para impuesto a la renta fueron como sigue:

	DICIEMBRE - 31	
	<u>2010</u>	<u>2009</u>
Saldo al inicio del año	4,510.72	1,680.47
Provisión del año	29,795.67	28,053.11
Anticipo Impuesto a la renta	(1,170.14)	0.00
Retenciones en la fuente	(27,668.60)	(23,542.39)
Pagos efectuados	<u>(4,510.72)</u>	<u>(1,680.47)</u>
<b>Saldo al final del año</b>	<u><u>956.93</u></u>	<u><u>4,510.72</u></u>

**NOTA 12 CAPITAL SOCIAL**

El Capital Social de Comercializadora Internacional ABRACOL S.A. Empresa Multinacional Andina al 31 de diciembre del 2010 es de US\$ 502.000,00.

**COMERCIALIZADORA INTERNACIONAL ABRACOL S.A.**  
**EMPRESA MULTINACIONAL ANDINA**

**NOTA 13 RESERVA LEGAL**

De conformidad con la Ley de Compañías de la utilidad neta debe transferirse el 10% para formar la reserva legal, hasta que esta sea igual al 50% del capital social. Dicha reserva no es disponible para el pago de dividendos. Pudiendo utilizarse para ser capitalizada en su totalidad o absorber pérdidas.

**NOTA 14 LEY DE RÉGIMEN TRIBUTARIO INTERNO**

La compañía ha observado y cumplido con todas las leyes y reformas vigentes para el año 2010.

**NOTA 15 EVENTOS SUBSECUENTES**

Entre el 31 de diciembre del 2010 y la fecha de preparación de este informe (marzo del 2011) no se produjeron eventos que en opinión de la Administración, pudieran tener un efecto importante sobre los estados financieros.