



**KPMG del Ecuador Cía. Ltda.**  
Av. República de El Salvador No. 734 y Portugal  
Ap. Postal 17-15-0038B  
Quito - Ecuador

Telefax: (593-2) 2450930  
(593-2) 2450851  
(593-2) 2450356

### **Informe de los Auditores Independientes**

A la Junta de Accionistas  
**SAXON ENERGY SERVICES S. A.:**

Hemos efectuado la auditoría de los balances generales adjuntos de Saxon Energy Services S. A. al 31 de diciembre del 2005 y 2004, y de los estados conexos de utilidades, de evolución del patrimonio y de flujos de efectivo por los años que terminaron en esas fechas. Estos estados financieros son responsabilidad de la administración de la Compañía. Nuestra responsabilidad es expresar una opinión sobre estos estados financieros con base en nuestras auditorías.

Efectuamos nuestras auditorías de acuerdo con normas ecuatorianas de auditoría. Esas normas requieren que planifiquemos y realicemos la auditoría para obtener una seguridad razonable acerca de si los estados financieros están libres de errores significativos. Una auditoría incluye examinar, sobre una base selectiva, la evidencia que respalda los montos y las revelaciones en los estados financieros. Una auditoría incluye evaluar tanto los principios de contabilidad utilizados y las estimaciones significativas hechas por la administración, como la presentación en conjunto de los estados financieros. Consideramos que nuestras auditorías ofrecen una base razonable para nuestra opinión.

En nuestra opinión, los estados financieros antes mencionados presentan razonablemente, en todos sus aspectos importantes, la situación financiera de Saxon Energy Services S. A. al 31 de diciembre del 2005 y 2004, y los resultados de sus operaciones, los cambios en su patrimonio y sus flujos de efectivo por los años que terminaron en esas fechas, de conformidad con las normas ecuatorianas de contabilidad.

Como se explica más ampliamente en las notas 1 (a) y 2 a los estados financieros, la Compañía es una subsidiaria totalmente poseída por Perforec Perforaciones Ecuatorianas S. A. (casa matriz) y sus operaciones consisten en el arrendamiento de todos sus equipos de perforación exclusivamente a su casa matriz, por consiguiente, los resultados de la Compañía podrían ser diferentes si la Compañía fuere autónoma.

SC - RNAE 069

17 de febrero del 2006

Gino A. Graza, Socio  
Reg. No. 17121

**SAXON ENERGY SERVICES S. A.**  
(Una subsidiaria de Perforec Perforaciones Ecuatorianas S. A.)


**Balances Generales**

**31 de diciembre del 2005 y 2004**

**(Expresado en dólares de los Estados Unidos de América – US\$)**

<u>Activos</u>	<u>2005</u>	<u>2004</u>
Activos circulantes:		
Efectivo en caja y bancos	US\$ 2.783	2.413
Otras cuentas por cobrar (nota 3)	<u>162.186</u>	<u>173.263</u>
Total activos circulantes	164.969	175.676
Equipos de perforación, neto de depreciación acumulada por US\$2.577.028 en el 2005 y US\$1.706.893 en el 2004 (nota 4)	<u>6.124.324</u>	<u>6.994.459</u>
	US\$ <u>6.289.293</u>	<u>7.170.135</u>
 <u>Pasivos y Patrimonio de los Accionistas</u>		
Pasivos circulantes:		
Cuentas por pagar:		
Comerciales	US\$ -	144.995
Otras (nota 5)	<u>120.225</u>	<u>177.525</u>
Total pasivos circulantes	120.225	322.520
Cuentas por pagar a largo plazo (nota 2)	410.552	-
Préstamos por pagar a largo plazo, incluye US\$13.562 de intereses en el 2004 (nota 2)	<u>4.952.684</u>	<u>6.268.187</u>
Total pasivos	5.483.461	6.590.707
Patrimonio de los accionistas:		
Capital acciones – autorizadas, suscritas y pagadas		
239.606 acciones ordinarias con valor nominal de US\$1 cada una	239.606	239.606
Reserva legal (nota 6)	37.291	81
Utilidades disponibles, (nota 6)	<u>528.935</u>	<u>339.741</u>
Total patrimonio de los accionistas	805.832	579.428
Compromisos (nota 8)		
	US\$ <u>6.289.293</u>	<u>7.170.135</u>

  
Sr. Donald Bertsch  
Gerente General

  
CBA. Elizabeth Vivanco  
Contadora General

Véanse las notas que acompañan a los estados financieros.

**SAXON ENERGY SERVICES S. A.**  
(Una Subsidiaria de Perforec Perforaciones Ecuatorianas S. A.)


**Estados de Utilidades**

Años que terminaron el 31 de Diciembre del 2005 y 2004

(Expresado en dólares de los Estados Unidos de América – US\$)

	<u>2005</u>	<u>2004</u>
Ingresos de operación - arriendos (nota 2)	US\$ 1.609.260	1.722.985
Costos y gastos operativos:		
Mantenimiento de equipo de perforación (nota 2)	369.867	147.613
Depreciación - equipos de perforación (nota 4)	870.135	858.892
Gastos administrativos	<u>34.636</u>	<u>211.156</u>
	<u>1.274.638</u>	<u>1.217.661</u>
Utilidad en operación	334.622	505.324
Otros egresos:		
Intereses pagados	1.706	15.089
Bancarios	82	47
Otros	<u>23.221</u>	<u>-</u>
Total otros egresos	<u>25.009</u>	<u>15.136</u>
Utilidad antes de impuesto a la renta	309.613	490.188
Impuesto a la renta. estimado (nota 7)	<u>83.209</u>	<u>118.087</u>
Utilidad neta (nota 6)	US\$ <u>226.404</u>	<u>372.101</u>
Utilidad por acción ordinaria (nota 1 – h)	US\$ <u>0.945</u>	<u>1.553</u>

  
Sr. Donald Bertsch  
Gerente General

  
CBA. Elizabeth Vivanco  
Contadora General

Véanse las notas que acompañan a los estados financieros,


**SAXON ENERGY SERVICES S. A.**  
(Una subsidiaria de Perforec Perforaciones Ecuatorianas S. A.)

**Estados de Evolución del Patrimonio**

Años que terminaron el 31 de diciembre del 2005 y 2004

(Expresado en dólares de los Estados Unidos de América - US\$)

		<u>Capital acciones</u>	<u>Aportes para futuras capitalizaciones</u>	<u>Reserva legal</u>	<u>Utilidades disponibles, (déficit)</u>	<u>Total patrimonio de los accionistas</u>
Saldos al 31 de diciembre del 2003	US\$	1.000	238.606	-	(32.279)	207.327
Utilidad neta		-	-	-	372.101	372.101
Apropiación de la reserva legal		-	-	81	(81)	-
Capitalización		<u>238.606</u>	<u>(238.606)</u>	<u>-</u>	<u>-</u>	<u>-</u>
Saldos al 31 de diciembre del 2004		239.606	-	81	339.741	579.428
Utilidad neta		-	-	-	226.404	226.404
Apropiación de la reserva legal		<u>-</u>	<u>-</u>	<u>37.210</u>	<u>(37.210)</u>	<u>-</u>
Saldos al 31 de diciembre del 2005	US\$	<u>239.606</u>	<u>-</u>	<u>37.291</u>	<u>528.935</u>	<u>805.832</u>

  
Sr. Donald Bertsch  
Gerente General

  
CBA. Elizabeth Vivanco  
Contadora General

Véanse las notas que acompañan a los estados financieros.

**SAXON ENERGY SERVICES S. A.**  
(Una subsidiaria de Perforec Perforaciones Ecuatorianas S. A.)


**Estados de Flujos de Efectivo**

Años que terminaron el 31 de diciembre del 2005 y 2004

(Expresado en dólares de los Estados Unidos de América - US\$)

	<u>2005</u>	<u>2004</u>
Flujos de efectivo de actividades de operación (nota 9):		
Conciliación de la utilidad neta con el efectivo neto provisto por (utilizado en) las actividades de operación:		
Utilidad neta	US\$ 226.404	372.101
Ajustes por partidas que no requieren (proveen) efectivo - depreciación de equipos de perforación	870.135	858.892
Cambios netos disminución (aumento) en activos - otras cuentas por cobrar	11.077	(47.886)
Cambios netos disminución en pasivos - cuentas por pagar	(202.295)	(2.550.260)
Efectivo neto provisto por (utilizado en) las actividades de operación	<u>905.321</u>	<u>(1.367.153)</u>
Efectivo neto utilizado en las actividades de inversión - adiciones de equipos de perforación	<u>-</u>	<u>(287.839)</u>
Flujos de efectivo de las actividades de financiamiento:		
Préstamos recibidos de compañías relacionadas	4.615.158	2.477.769
Pagos de préstamos de compañías relacionadas	(5.520.109)	(824.740)
Efectivo neto (utilizado en) provisto por las actividades de financiamiento	<u>(904.951)</u>	<u>1.653.029</u>
Aumento (disminución) neto del efectivo y equivalentes de efectivo	370	(1.963)
Efectivo y equivalentes de efectivo al inicio del año	<u>2.413</u>	<u>4.376</u>
Efectivo y equivalentes de efectivo al final del año	US\$ <u>2.783</u>	<u>2.413</u>

  
Sr. Donald Bertsch  
Gerente General

  
CBA. Elizabeth Vivanco  
Contadora General

Véanse las notas que acompañan a los estados financieros.

**SAXON ENERGY SERVICES S. A.**  
(Una subsidiaria de Perforec Perforaciones Ecuatorianas S. A.)

**Notas a los Estados Financieros**

31 de diciembre del 2005 y 2004

(Expresado en dólares de los Estados Unidos de América – US\$)

**(1) Resumen de Políticas Importantes de Contabilidad**

**(a) Descripción del Negocio**

Saxon Energy Services S. A., una compañía totalmente poseída por Perforec Perforaciones Ecuatorianas S. A., fue constituida en la ciudad de Quito – Ecuador en noviembre 26 del 2002 y sus operaciones consisten en el arrendamiento de equipos de perforación exclusivamente a su casa matriz; por consiguiente, los resultados de la Compañía podrían ser diferentes si la Compañía fuere autónoma.

**(b) Entorno Económico**

Con el esquema monetario de dolarización, el alto precio internacional del petróleo y las remesas de los emigrantes, la economía ecuatoriana continúa experimentando estabilidad aunque con alza de la inflación y desaceleración del crecimiento económico. La inestabilidad política ha impedido la implantación de las reformas estructurales necesarias para un crecimiento sustentable por lo que la estabilidad de la economía ecuatoriana continúa dependiendo del precio internacional del petróleo.

**(c) Base de Presentación**

Los estados financieros son presentados en dólares de los Estados Unidos de América, moneda de medición de la Compañía y de curso legal y de unidad de cuenta del Ecuador desde marzo del 2000.

La Compañía prepara sus estados financieros de acuerdo con las Normas Ecuatorianas de Contabilidad (NEC), las que han sido adoptadas por la Superintendencia de Compañías de la República del Ecuador. Para aquellas situaciones específicas que no están consideradas en las Normas Ecuatorianas de Contabilidad se siguen las políticas o prácticas de contabilidad establecidas o permitidas por la Superintendencia de Compañías del Ecuador.

**(d) Efectivo y Equivalentes de Efectivo**

La Compañía para propósitos del estado de flujos de efectivo considera como efectivo y equivalentes de efectivo únicamente los saldos de efectivo en caja y bancos.

**(e) Equipos de Perforación**

Los equipos de perforación están contabilizados al valor de mercado, el cual no excede su valor de reposición, según el avalúo practicado en el año 2002 por un perito independiente y se presenta neto de la depreciación acumulada.

Los desembolsos por reparación y mantenimiento efectuados para reparar o mantener el beneficio económico futuro esperado de los equipos de perforación se reconoce como un gasto cuando se incurre.

Los equipos de perforación se deprecian utilizando el método de línea recta, en base a la vida útil establecida, aplicando una tasa anual de depreciación del 10%.

(Continúa)

**SAXON ENERGY SERVICES S. A.**  
(Una subsidiaria de Perforec Perforaciones Ecuatorianas S. A.)

**Notas a los Estados Financieros**

(Expresado en dólares de los Estados Unidos de América – US\$)

(f) **Impuesto a la Renta**

La provisión para impuesto a la renta se calcula mediante la aplicación de la tasa corporativa de impuesto del 25% a las utilidades gravables.

(g) **Reconocimiento de Ingresos y Gastos**

Los ingresos por arrendamiento de los equipos de perforación se reconocen en el estado de utilidades en base al método de línea recta sobre el plazo del contrato. Ningún ingreso es reconocido si existe una incertidumbre significativa respecto a la determinación de los costos asociados o a la recuperación de la consideración adeudada. Los gastos se reconocen por el método de causación.

(h) **Utilidad por Acción Ordinaria**

La utilidad por acción ordinaria se calcula considerando el promedio ponderado de acciones en circulación durante el año. El promedio de acciones en circulación durante el año 2005 y 2004 fue de 239.606 con un valor nominal de US\$1 cada una. Tales acciones garantizan el pago íntegro, en tiempo y forma, de todas y cada una de las obligaciones asumidas por Saxon Services del Peru S. A. y SES Internacional Ltd. frente al Acreedor Prendario (Standard Bank Plc), nota 8.

(i) **Uso de Estimaciones**

La preparación de los estados financieros de acuerdo con las normas ecuatorianas de contabilidad requiere que la Administración de la Compañía realice estimaciones y supuestos que afectan los saldos reportados de activos y pasivos y revelación de contingentes a la fecha de los estados financieros. Los resultados reales podrían diferir de aquellas estimaciones y tales diferencias podrían ser significativas.

(2) **Transacciones y Saldos con Compañías Relacionadas**

Un resumen de las principales transacciones con compañías relacionadas en los años que terminaron el 31 de diciembre del 2005 y 2004 es como sigue:

		<u><b>2005</b></u>	<u><b>2004</b></u>
Estados de utilidades:			
Ingresos de operación:			
Servicios de arrendamiento de equipos de perforación	US\$	1.609.260	1.722.985
Costos y gastos operativos:			
Gastos de mantenimiento de taladros		<u><b>369.867</b></u>	<u><b>147.613</b></u>

- La Compañía en diciembre del 2002 suscribió un contrato de arrendamiento de equipos de perforación con Perforec Perforaciones Ecuatorianas S. A. por un plazo de un año, cuya última renovación fue en marzo del 2005 y establece que la duración del contrato es indefinida. Dicho contrato contiene las siguientes cláusulas:

- Saxon Energy Services S. A. entregó en arrendamiento a Perforec Perforaciones Ecuatorianas S. A. todos sus equipos de perforación.

(Continúa)

**SAXON ENERGY SERVICES S. A.**  
(Una subsidiaria de Perforec Perforaciones Ecuatorianas S. A.)

**Notas a los Estados Financieros**

(Expresado en dólares de los Estados Unidos de América – US\$)

- Los materiales, insumos y repuestos necesarios para el correcto funcionamiento, mantenimiento y conservación de los equipos de perforación objeto del contrato serán asumidos por Perforec Perforaciones Ecuatorianas S. A. hasta por un monto de US\$115.500 mensuales, los costos excedentes a ese valor serán asumidos y reembolsados por Saxon Energy Services S. A.. Al 31 de diciembre del 2005 los gastos asumidos por la Compañía son US\$369.867 (US\$147.613 en el 2004).
- Excepto por el normal deterioro de los equipos, éstos deberán ser devueltos a Saxon Energy Services S. A. en las mismas condiciones en que se recibieron.
- Perforec Perforaciones Ecuatorianas S. A. se compromete a contratar un seguro contra todo riesgo que ampare a los equipos de perforación de Saxon Energy Services S. A. que son objeto del contrato.
- La Compañía facturará mensualmente un valor por el arrendamiento de los equipos indicados anteriormente, de acuerdo con las horas de trabajo ejecutadas.

Considerando que las operaciones de la Compañía han sido estructuradas sobre la base de los requerimientos de su casa matriz, la Compañía no efectúa operaciones similares con terceros.

El siguiente es un detalle de los saldos con compañías relacionadas al 31 de diciembre del 2005 y 2004:

		<u>2005</u>	<u>2004</u>
Cuenta por pagar a largo plazo – Perforec Perforaciones Ecuatorianas S. A.	US\$	<u>410.552</u>	<u>-</u>
Préstamos por pagar a largo plazo: Saxon Energy Services Inc.		-	4.615.158
Perforec Perforaciones Ecuatorianas S. A.		<u>4.952.684</u>	<u>1.653.029</u>
	US\$	<u>4.615.158</u>	<u>6.268.187</u>

- El saldo de cuentas por pagar a largo plazo al 31 de diciembre del 2005 corresponde a los cargos de mantenimiento de taladros facturados por Perforec Perforaciones Ecuatorianas S. A., por US\$410.552 (incluye el impuesto al valor agregado – IVA).
- Al 31 de diciembre del 2005 el saldo de deuda a largo plazo - Perforec Perforaciones Ecuatorianas S. A. incluye el préstamo recibido en noviembre del 2005 por US\$4.615.158, el cual no devenga intereses, no tiene plazo de vencimiento específico y no es exigible en el corto plazo.
- Al 31 de diciembre del 2004 el saldo de deuda a largo plazo - Perforec Perforaciones Ecuatorianas S. A. se origina en el préstamo recibido en el año 2004 por US\$2.477.769, sin intereses y vencimiento acordado el 16 de enero del 2009. De conformidad con el acuerdo de plazo indefinido suscrito en junio del 2004 entre Perforec Perforaciones Ecuatorianas S. A. y la Compañía según el cual las dos compañías se comprometen a efectuar una compensación de los valores adeudados y cruce automático de las cuentas sobre los valores que periódicamente deban cancelarse mutuamente, en el 2005 dicho préstamo fue parcialmente compensado con los cargos por arrendamiento de equipos de perforación que factura la Compañía; quedando un saldo pendiente de US\$337.526 al 31 de diciembre del 2005.

(Continúa)



**SAXON ENERGY SERVICES S. A.**  
(Una subsidiaria de Perforec Perforaciones Ecuatorianas S. A.)

**Notas a los Estados Financieros**

(Expresado en dólares de los Estados Unidos de América – US\$)

- Al 31 de diciembre del 2004 la deuda a largo plazo cuentas por pagar - Saxon Energy Services Inc. corresponde a la transferencia de activos y pasivos de Perforec Perforaciones Ecuatorianas S. A. a favor de la Compañía originada en diciembre del 2002. Esta obligación no devenga intereses, no tiene un vencimiento específico y se canceló en noviembre del 2005.

**(3) Otras Cuentas por Cobrar**

Un detalle de otras cuentas por cobrar al 31 de diciembre del 2005 y 2004 es como sigue:

		<u>2005</u>	<u>2004</u>
Impuesto al valor agregado – IVA	US\$	104.279	135.724
Impuestos retenidos por terceros (nota 7)		<u>57.907</u>	<u>37.539</u>
	US\$	<u>162.186</u>	<u>173.263</u>

**(4) Equipos de Perforación**

Un detalle y movimiento de los equipos de perforación al y por los años que terminaron el 31 de diciembre del 2005 y 2004 es el siguiente:

		Adiciones y saldos al 31 de diciembre del 2003	Adiciones	Saldos al 31 de diciembre del 2004	Adiciones	Saldos al 31 de diciembre del 2005
Equipos de perforación	US\$	8.413.513	287.839	8.701.352	-	8.701.352
Menos depreciación acumulada		<u>848.001</u>	<u>858.892</u>	<u>1.706.893</u>	<u>870.135</u>	<u>2.577.028</u>
	US\$	<u>7.565.512</u>	<u>(571.053)</u>	<u>6.994.459</u>	<u>(870.135)</u>	<u>6.124.324</u>

El 21 de junio del 2004 la Compañía suscribió un acuerdo como garante de la obligación de Perforec Perforaciones Ecuatorianas S. A. con Saxon Energy Services Inc., mediante el cual se constituye garantía sobre la propiedad real sin limitaciones de todos los equipos de perforación que prestan el servicio y son propiedad de Saxon Energy Services S. A..

**(5) Otras Cuentas por Pagar**

El siguiente es un detalle de otras cuentas por pagar al 31 de diciembre del 2005 y 2004:

		<u>2005</u>	<u>2004</u>
Impuestos y retenciones por pagar	US\$	37.016	53.663
Impuesto a la renta por pagar (nota 7)		83.209	118.087
Otras		<u>-</u>	<u>5.775</u>
	US\$	<u>120.225</u>	<u>177.525</u>

(Continúa)

**SAXON ENERGY SERVICES S. A.**  
(Una subsidiaria de Perforec Perforaciones Ecuatorianas S. A.)

Notas a los Estados Financieros

(Expresado en dólares de los Estados Unidos de América – US\$)

(6) Reserva Legal

La Ley de Compañías de la República del Ecuador requiere que las compañías anónimas transfieran a reserva legal un porcentaje no menor al 10% de las utilidades anuales, hasta igualar por lo menos el 50% del capital social de la compañía. Dicha reserva no puede distribuirse a los accionistas, excepto en caso de liquidación de la compañía; sin embargo, puede ser utilizada para aumentos de capital o para cubrir pérdidas en las operaciones. La distribución de las utilidades es competencia de la Junta General de Accionistas, la cual tiene la facultad de reunirse dentro de los 90 días siguientes al cierre del año. El monto mínimo pendiente de apropiación de reserva legal correspondiente al ejercicio económico del 2005 es de aproximadamente US\$22.640.

(7) Impuesto a la Renta

El gasto por impuesto a la renta difiere del que resultaría de aplicar la tasa impositiva corporativa del 25% aplicable a las utilidades antes de impuesto a la renta, debido principalmente a:

		<u>2005</u>	<u>2004</u>
Utilidad antes de impuestos a la renta	US\$	309.613	490.188
Gastos no deducibles		<u>23.222</u>	<u>15.246</u>
		332.835	505.434
Menos:			
Amortización de pérdidas tributarias		-	<u>33.086</u>
Utilidad gravable	US\$	<u>332.835</u>	<u>472.348</u>
Impuesto a la renta, estimado	US\$	<u>83.209</u>	<u>118.087</u>
Tasa impositiva efectiva		<u>26.88%</u>	<u>24.09%</u>

El movimiento de las cuentas por cobrar y por pagar por impuesto a la renta por los años que terminaron el 31 de diciembre del 2005 y 2004 es como sigue:

		<u>Otras cuentas por</u>			
		<u>Cobrar</u>		<u>Pagar</u>	
		<u>2005</u>	<u>2004</u>	<u>2005</u>	<u>2004</u>
Saldos al inicio del año	US\$	37.539	20.495	118.087	186
Impuesto a la renta del año		-	-	83.209	118.087
Anticipo de impuesto a la renta		41.814	-	-	-
Impuestos retenidos por terceros		<u>16.093</u>	<u>17.230</u>	-	-
		95.446	37.725	201.296	118.273
Menos:					
Pago del impuesto a la renta del año anterior		<u>37.539</u>	<u>186</u>	<u>118.087</u>	<u>186</u>
Saldos al final del año	US\$	<u>57.907</u>	<u>37.539</u>	<u>83.209</u>	<u>118.087</u>

(Continúa)

**SAXON ENERGY SERVICES S. A.**  
(Una subsidiaria de Perforec Perforaciones Ecuatorianas S. A.)

**Notas a los Estados Financieros**

(Expresado en dólares de los Estados Unidos de América – US\$)

De acuerdo con la Ley de Régimen Tributario Interno y su Reglamento de Aplicación, las pérdidas tributarias podrán trasladarse a ejercicios futuros y amortizarse en un período máximo de cinco años, siempre que no exceda del 25% de las utilidades tributarias del año. La Compañía amortizó la totalidad de las pérdidas tributarias a que tenía derecho en el ejercicio económico que terminó el 31 de diciembre del 2004.

A la fecha de este informe las autoridades tributarias tienen pendiente de revisión las declaraciones de impuesto a la renta correspondientes a los años 2002 al 2005.

**(8) Compromisos**

Al 31 de diciembre del 2005 la Compañía mantiene los siguientes compromisos:

**Acuerdos de Crédito y de Garantía General**

Con fecha 8 de noviembre del 2005, Saxon Energy Services S. A. conjuntamente con su casa matriz Perforec Perforaciones Ecuatorianas S. A. han consentido garantizar un acuerdo de crédito de dinero por US\$ 50.000.000; así como, la emisión de una carta de crédito hasta por un monto de US\$ 5.000.000, al que se le denomina "Acuerdo de Crédito" (Credit Agreement) suscrito entre las compañías Saxon Services del Perú S. A. y SES Internacional Ltd., como prestatarios y el Standard Bank Plc como agente administrativo y en representación de algunos prestamistas y emisor de cartas de crédito.

Con el objeto de garantizar el cumplimiento de las obligaciones originadas en los préstamos obtenidos por las compañías prestatarias bajo el acuerdo de crédito antes mencionado, la Compañía conjuntamente con su casa matriz Perforec Perforaciones Ecuatorianas S. A. suscribieron en la misma fecha un acuerdo de garantía general "Master Security Agreement" a favor de Standard Bank Plc como agente colateral y administrativo. En virtud de éste acuerdo Perforec Perforaciones Ecuatorianas S. A. concede garantía prendaria sobre lo siguiente:

- El efectivo en la cuenta corriente No. 699361416 que Perforec Perforaciones Ecuatorianas S. A. mantiene en el JP Morgan Chase Bank, y,
- El cien por ciento del paquete accionario de Saxon Energy Services S. A..

Los acuerdos tienen un plazo de vigencia de cinco años a partir de la firma del primer préstamo.

**(9) Flujos de Efectivo**

En el año que terminó el 31 de diciembre del 2005 la Compañía pagó intereses por US\$1.706 (US\$15.089 en el 2004) y por impuesto a la renta US\$158.764 (US\$17,230 en el 2004).

(Continúa)

**SAXON ENERGY SERVICES S. A.**  
(Una subsidiaria de Perforec Perforaciones Ecuatorianas S. A.)

**Notas a los Estados Financieros**

(Expresado en dólares de los Estados Unidos de América – US\$)

**(10) Diferencias entre Registros Contables y los Estados Financieros**

Al 31 de diciembre del 2005 los registros contables de la Compañía difieren de los estados financieros adjuntos, debido al registro del impuesto a la renta según se indica a continuación:

	Según registros contables	Ajustes		Según estados financieros
		Débitos	Créditos	
Balance general:				
Pasivos:				
Cuentas por pagar	US\$ 37.016	-	83.209	120.225
Patrimonio de los accionistas:				
Utilidades disponibles	<u>612.144</u>	<u>83.209</u>	<u>-</u>	<u>528.935</u>
Estado de utilidades:				
Impuesto a la renta, estimado	US\$ -	83.209	-	83.209
Utilidad neta	<u>309.613</u>	<u>83.209</u>	<u>-</u>	<u>226.404</u>