

REGISTRO DE COMPANIAS
 0990343160001
 Inmobiliaria IBAP S.A.

REPUBLICA DEL ECUADOR
SUPERINTENDENCIA DE COMPAÑIAS
 FORMULARIO DE ESTADOS FINANCIEROS



AÑO: 19 1

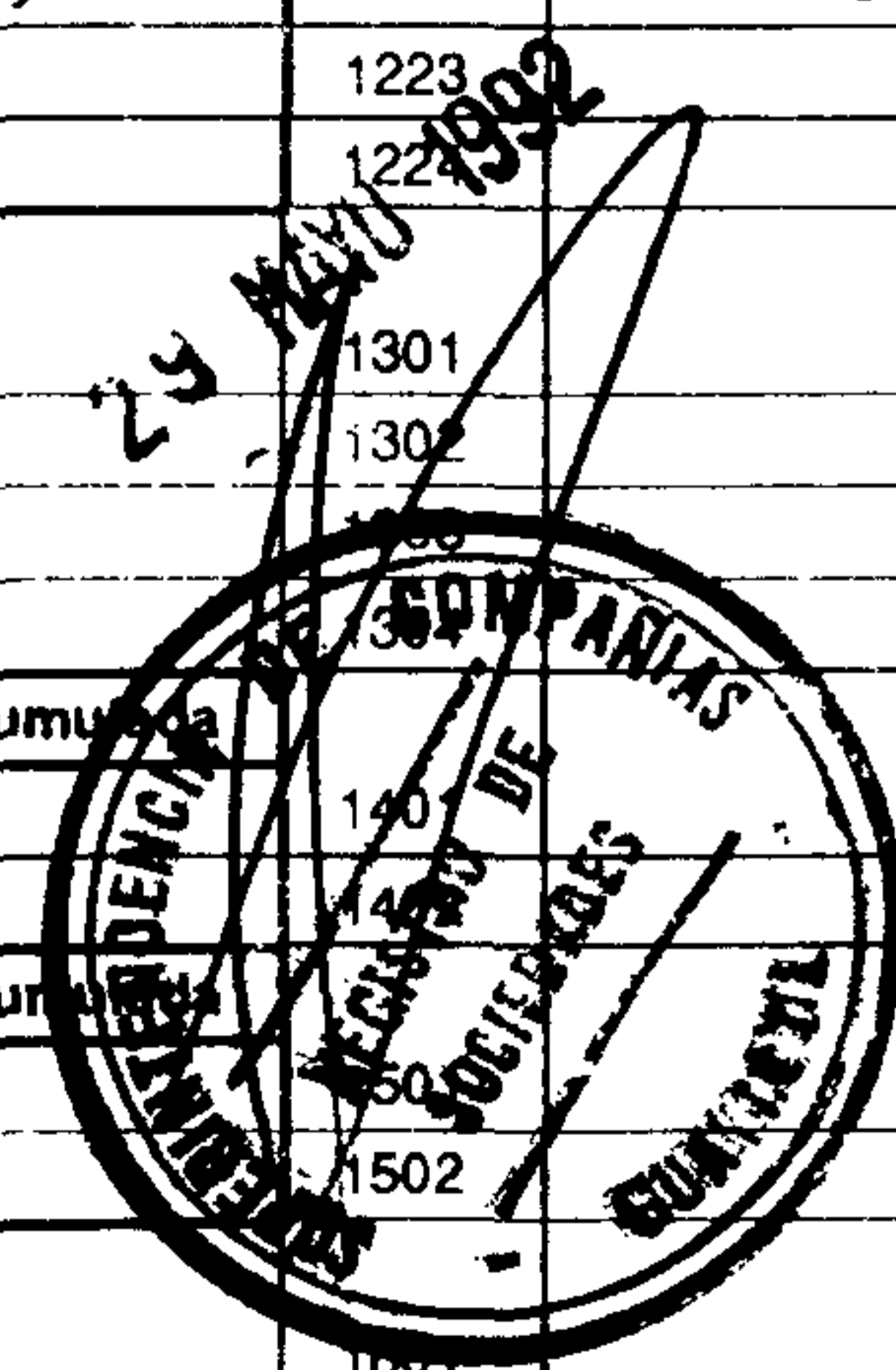
RAZON O DENOMINACION SOCIAL: INMOBILIARIA IBAP S.A.		Nº. DE EXPEDIENTE 9347-78	
CIUDAD: GUAYAQUIL	CALLE:	NUMERO: 604	TELEFONO: 399412

NOMINA DE ADMINISTRADORES Y COMISARIOS DE LAS COMPAÑIAS

ADMINISTRADORES	NOMBRES	C.I. o PASAPORTE	DIRECCION Y TELEFONO
Presidente			
Vicepresidente			
Gerente (s)	ING. FRANCISCO IBAÑEZ	09-03511269	LA PUNTILLA AV.3ra. Y CALLE 2da. ESTE.
Apoderado			
COMISARIOS			
Principal	CB. ELVIS SALAZAR	09-07320279	CDLA. HUANCAVILCA
Suplente			

A. ESTADO DE SITUACION

1. ACTIVO			CODIGO CUENTA	
1.1 ACTIVO CORRIENTE				
Caja - Bancos			1101	1'507.070,23
Inversiones financieras temporales			1102	
Cuentas y Documentos por Cobrar Clientes			1103	1'000.000,00
Menos: Provisión para cuentas y documentos de dudosa cobranza (clientes)			1104	
Inventario materia prima			1105	
Inventario productos en proceso			1106	
Inventario suministros y materiales			1107	
Inventario productos terminados y mercaderías en almacén			1108	
Mercaderías en tránsito			1109	
Menos: Provisión para baja de inventarios			1110	
Ingresos acumulados por cobrar			1111	
Préstamos y anticipos a empleados y trabajadores			1112	
Anticipos a proveedores			1113	
Menos: Provisión para anticipos y otros préstamos de dudosa cobranza			1114	
Pagos anticipados de intereses, impuestos y seguros			1115	
Repuestos, herramientas y accesorios			1116	
Otros activos corrientes (adjuntar anexo)			1117	
TOTAL DE ACTIVO CORRIENTE				2'507.070,23
1.2 ACTIVO FIJO				
	Valor de adquisición	Depreciación acumulada		
Terrenos y mejoras	1'930.229,16		1201	1'930.229,16
Maquinaria y equipo en montaje y en tránsito			1202	
Construcciones en curso	3'895.290,36		1203	3'895.290,36
Edificios e instalaciones	1'774.504,36	770.920,94	1204	1'003.583,42
Maquinaria y equipo			1205	
Muebles y enseres			1206	
Vehículos			1207	
Otros activos fijos (adjuntar anexo)			1208	
	Valor de revalorización	Depreciación acumulada		
Terrenos	1'973.623,24		1221	1'973.623,24
Edificios	1'342.053,11	1'017.164,66	1222	10'324.888,45
Maquinaria y equipo			1223	
Otros activos fijos (adjuntar anexo)			1224	
1.3 DEUDORES E INVERSIONES A LARGO PLAZO				
Cuentas y documentos por cobrar clientes			1301	
Préstamos a empleados y trabajadores			1302	
Inversiones financieras a largo plazo				
Otros (adjuntar anexo)				
1.4 ACTIVOS INTANGIBLES				
	Valor de adquisición	Amortización Acumulada		
Patentes y marcas			140	
Otros (adjuntar anexo)				
1.5 ACTIVOS DIFERIDOS				
	Valor inicial	Amortización Acumulada		
Gastos de organización y constitución			150	
Gastos de investigación, exploración y otros			1502	
1.6 OTROS ACTIVOS NO CORRIENTES				
Propiedades y otros activos fijos no utilizados			1601	
Otros activos no corrientes			1602	
TOTAL ACTIVOS NO CORRIENTES				19'127.614,63
TOTAL DEL ACTIVO				21'634.684,86



2. PASIVO		CODIGO CUENTA	
2.1 PASIVO CORRIENTE			
Proveedores		2101	
Anticipo de Clientes		2102	
Obligaciones por pagar		2103	
Dividendos por pagar a accionistas o socios		2104	
Participación de trabajadores en utilidades de la Compañía		2105	18.255,43
Gastos por pagar		2106	
Impuestos y Leyes Sociales		2107	105.670,38
Parte corriente del pasivo a largo plazo		2108	
Préstamos de corto plazo de accionistas o socios		2109	
Saldos pendientes con la casa matriz		2110	
Otros pasivos corrientes (Adjuntar anexo)		2111	
TOTAL PASIVO CORRIENTE			123.925,81
2.2 PASIVO NO CORRIENTE			
Cuentas por pagar		2201	
Obligaciones por pagar		2202	
Préstamos de accionistas o socios		2203	4'472.860,87
Saldos pendientes con la casa matriz		2204	
Arrendamiento mercantil con opción de compra		2205	
Aportes de accionistas o socios para capitalización futura		2206	
Obligaciones emitidas		2207	
Otros (adjuntar anexo)		2208	
2.3 PASIVO DIFERIDO			
Utilidades por realizar		2301	
Otros (Adjuntar anexo)		2302	
TOTAL PASIVO NO CORRIENTE			4'472.860,87
TOTAL PASIVO			4'596.786,68
3. PATRIMONIO NETO			
3.1 CAPITAL			
Acciones o participaciones (compañías nacionales)		3101	2'000.000,00
Capital asignado a sucursales de compañías extranjeras		3102	
Menos: Capital suscrito no pagado		3103	
Menos: Acciones propias adquiridas		3104	
3.2 RESERVAS			
Reserva legal		3201	20.473,59
Reservas facultativas		3202	22.594,16
Otras reservas		3203	
3.3 SUPERAVIT			
Revalorización de activos		3301	8'579.049,53
Otros (Adjuntar anexo)		3302	6'097.904,39
3.4 RESULTADOS			
Utilidades acumuladas de ejercicios anteriores		3401	240.290,97
Pérdidas acumuladas de ejercicios anteriores		3402	
Utilidad (pérdida) neta del ejercicio		3403	77.585,58
TOTAL PATRIMONIO NETO			17'037.898,18
TOTAL DEL PASIVO Y PATRIMONIO NETO			21'634.684,86

4. OBLIGACIONES CONTINGENTES			
Mercaderías en consignación		4001	
Liquidación de depósitos industriales		4002	
Avales o garantías		4003	
Otras obligaciones contingentes		4004	

PERSONAL OCUPADO					
NACIONALIDAD	DIRECTIVOS	ADMINISTRATIVOS	TECNICOS	OBREROS	
				Permanentes	Ocasionales
Ecuatoriana		2			
Extranjera					

MOVIMIENTO FINANCIERO DE BIENES Y SERVICIOS			
COMPRAS	NACIONALES	EXTRANJERAS	TOTAL
VENTAS	NACIONALES	EXTRANJERAS	TOTAL


B. ESTADO DE RESULTADOS (GANANCIAS Y PERDIDAS)


50. VENTAS BRUTAS	CODIGO CUENTA 5001	3'645.916
En el país		
En el exterior	5002	
Menos: devoluciones y descuentos en ventas	5003	
Utilidades realizadas por ventas a plazos	5004	
VENTAS NETAS		3'645.916
51. COSTO DE VENTAS (Mercaderías no producidas por la Compañía)		
Inventario inicial	5101	
Compras de productos terminados en el país	5102	
Compras de productos terminados en el exterior	5103	
Menos: Inventario final	5104	
52. COSTO DE PRODUCCION (Mercaderías producidas por la Compañía)		
Inventario Inicial de materias primas	5201	
Compras de materias primas en el país	5202	
Compras de materias primas en el exterior	5203	
Menos: Inventario final de materias primas	5204	
Mano de obra directa	5205	
Depreciación maquinaria, equipos y edificios de fábrica	5206	
Amortización de patentes, marcas, asistencia técnica	5207	
Mano de obra indirecta	5208	
Suministros y materiales	5209	
Seguros de Inventarios, maquinarias y edificios de fábrica	5210	
Aportes IESS y beneficios sociales	5211	
Mantenimiento y reparaciones	5212	
Impuestos a la producción y otros	5213	
Energía, agua, teléfono	5214	
Otros gastos de fabricación (Adjuntar anexo)	5215	
Inventario inicial de productos en proceso	5216	
Menos: Inventario final de productos en proceso	5217	
Inventario Inicial de productos terminados	5218	
Menos: Inventario final de productos terminados	5219	
UTILIDAD BRUTA		3'645.916
53. GASTOS DE VENTAS		
Sueldos y salarios no incluidos en el costo	5301	
Beneficios sociales, indemnizaciones, excepto la participación de los trabajadores	5302	
Comisiones a empleados y particulares	5303	
Publicidad y propaganda	5304	
Depreciación bienes del departamento de ventas	5305	
Otros (Adjuntar anexo)	5306	
54. GASTOS ADMINISTRATIVOS		
Sueldos y salarios no incluidos en el costo	5401	1'195.000
Beneficios sociales, indemnizaciones excepto la participación de los trabajadores	5402	513.809
Agua, luz, teléfono, télex, fax, no incluidos en costos	5403	1'335.248,85
Impuestos prediales, contribuciones y otros no incluidos en costos	5404	150.305,00
Cuentas de dudoso cobro y baja de inventarios	5405	329.850,28
Depreciación de bienes, área administrativa	5406	
Amort. de Intang. y Diferd (excepto pérđ. por diferencia de cambio y Comis. de riesgo camb.)	5407	
Amortización de pérdidas por diferencia de cambio y comisión de riesgo cambiario	5408	
Otros (Adjuntar anexo)	5409	
UTILIDAD (PERDIDA) EN OPERACION		121.702,87
55. GASTOS FINANCIEROS		
Intereses y comisiones	5501	
Otros gastos financieros	5502	
56. INGRESOS NO OPERACIONALES		
Intereses por inversiones temporales y de largo plazo	5601	
Ganancia en inversiones temporales o de largo plazo	5602	
Ganancias en ventas de activos fijos	5603	
Dividendos en efectivo	5604	
Ganancias por diferencia de cambio	5605	
Otros (Adjuntar anexo)	5606	
57. GASTOS NO OPERACIONALES		
Pérdidas en ventas de activos	5701	
Pérdidas en diferencia de cambio	5702	
Otros gastos (Adjuntar anexo)	5703	
58. UTILIDAD (PERDIDA) DEL EJERCICIO antes 15 % trabajadores e impuesto a la Renta.		121.702,87
Participación de los trabajadores (15%)	5801	18.255,43
Impuesto a la Renta	5802	25.861,86
UTILIDAD NETA		77.585,58

C. 6. ESTADO DE EVOLUCION DEL PATRIMONIO NETO		CODIGO CUENTA	
60. PATRIMONIO NETO INICIAL:			10'862.408,21
MAS:			
Utilidad Neta del Ejercicio	6001		77.585,58
Aumentos del Capital Social	6002		
Incrementos de Superávit de Capital	6003		
Absorción de Pérdidas (efectivo o crédito)	6004		
Otros	6005		
MENOS:			
Pérdida del ejercicio	6006		
Disminución del Capital	6007		
Dividendos en efectivo	6008		
Disminución de cuentas Patrimoniales por aumento de capital	6009		
Otros	6010		
TOTAL DEL PATRIMONIO NETO			10'939.993,79


D. 7. ESTADO DE CAMBIOS EN LA POSICION FINANCIERA			
70. FUENTES DE CAPITAL DE TRABAJO NETO:			407.435,86
Utilidad del ejercicio	7001		77.585,58
Mas:			
Depreciación y Amortización	7002		329.850,28
Venta de Activos Fijos e inversiones permanentes	7003		
Incremento de pasivos a largo plazo	7004		
Aumento de capital social con nuevos recursos	7005		
Emisión de obligaciones	7006		
Otros:	7007		
Menos:			
Ingresos: por participación en utilidades de subsidiarias	7008		
72. USOS DE CAPITAL DE TRABAJO:			52.455,60
Dividendos	7201		
Compra de activos fijos	7202		
Compra de inversiones permanentes	7203		
Disminución pasivos a largo plazo	7204		52.455,60
Incrementos de activos intangibles y diferidos	7205		
Reducción del capital social en efectivo	7206		
Pérdidas del ejercicio	7207		
Otros	7208		
VARIACIONES EN EL CAPITAL DE TRABAJO NETO (70-72)			354.980,26
CAPITAL DE TRABAJO AL FINAL DEL PERIODO			2'383.144,42
MENOS: CAPITAL DE TRABAJO AL INICIO DEL PERIODO			2'028.164,16
VARIACIONES EN EL CAPITAL DE TRABAJO NETO			354.980,20

Certificamos que el contenido de este formulario es verdadero, correcto, completo y que fue aprobado por la Junta General, en sesión de de de 19.....

REPRESENTANTE LEGAL O APODERADO
 NOMBRE: FRANCISCO IBAÑEZ PESANTES
 FIRMA: 
 C.I. 09-03511269

CONTADOR
 NOMBRE: CB. TEODORO JAIME VERA
 FIRMA: 
 C.I. 0906068770 MATRICULA: 0.21609

He (mos) revisado los estados financieros que anteceden y la correspondiente información. En mi (nuestra) opinión reflejan razonablemente la situación financiera de la Compañía los resultados de sus operaciones en el correspondiente ejercicio.


 f) Comisario

.....
 f) Comisario

**SUPERINTENDENCIA DE COMPAÑIAS
 REGISTRO DE SOCIEDADES**

INFORME GERENTE
 INFORME COMISARIO
 INFORME AUDITORIA EXTERNA

FUNCIONARIO RESPONSABLE (SELLO)

Recibido hoy día de de 19

Nº de Anexos

EJEMPLAR PARA LA SUPERINTENDENCIA DE COMPAÑIAS