



**SUPERINTENDENCIA  
DE COMPAÑIAS**

RAZÓN SOCIAL	MOTORES DEL ECUADOR ECUAMOTORS S.A
DIRECCIÓN	AV. 10 DE AGOSTO N40-94 Y AV. GASPAR DE VILLAROEEL
EXPEDIENTE	93459
RUC	1791849019001
AÑO	2011
FORMULARIO	SC.NIIF.93459.2011.1
NÚMERO DE INGRESO	69138

ESTADO DEL RESULTADO INTEGRAL POR EL AÑO TERMINADO AL  
DD/MM/AAAA)

30/03/2012

**CONCILIACIÓN DEL ESTADO DE RESULTADO INTEGRAL**

CUENTA	CODIGO	FINAL DEL PERIODO DE TRANSICIÓN			
		SALDOS NEC US\$	AJUSTES POR CONVERSIÓN		SALDOS NIIF EXTRACONTABLES US\$
			DEBE US\$	HABER US\$	
INGRESOS DE ACTIVIDADES ORDINARIAS	41	28.365.886,21			28.365.886,21
VENTA DE BIENES	4101	28.194.983,91			28.194.983,91
PRESTACIÓN DE SERVICIOS	4102	742.857,48			742.857,48
CONTRATOS DE CONSTRUCCIÓN	4103				
SUBVENCIONES DEL GOBIERNO	4104				
REGALÍAS	4105				
INTERESES	4106				
DIVIDENDOS	4107				
OTROS INGRESOS DE ACTIVIDADES ORDINARIAS	4108	92.741,22			92.741,22
(-) DESCUENTO EN VENTAS	4109	-664.696,40			-664.696,40
(-) DEVOLUCIONES EN VENTAS	4110				
(-) BONIFICACIÓN EN PRODUCTO	4111				
(-) OTRAS REBAJAS COMERCIALES	4112				
GANANCIA BRUTA --> Subtotal A (41 - 51)	42	3.201.213,79			3.201.213,79
OTROS INGRESOS	43				
DIVIDENDOS	4301				
INTERESES FINANCIEROS	4302				
GANANCIA EN INVERSIONES EN ASOCIADAS / SUBSIDIARIAS Y OTRAS	4303				
VALUACIÓN DE INSTRUMENTOS FINANCIEROS A VALOR RAZONABLE CON CAMBIO EN RESULTADOS	4304				
OTRAS RENTAS	4305				
COSTO DE VENTAS Y PRODUCCIÓN	51	25.164.672,42			25.164.672,42
MATERIALES UTILIZADOS O PRODUCTOS VENDIDOS	5101	25.164.672,42			25.164.672,42
(+) INVENTARIO INICIAL DE BIENES NO PRODUCIDOS POR LA COMPAÑIA	510101	1.650.043,13			1.650.043,13
(+) COMPRAS NETAS LOCALES DE BIENES NO PRODUCIDOS POR LA COMPAÑIA	510102	25.326.427,94			25.326.427,94
(+) IMPORTACIONES DE BIENES NO PRODUCIDOS POR LA COMPAÑIA	510103				
(-) INVENTARIO FINAL DE BIENES NO PRODUCIDOS POR LA COMPAÑIA	510104	-1.811.798,65			-1.811.798,65
(+) INVENTARIO INICIAL DE MATERIA PRIMA	510105				
(+) COMPRAS NETAS LOCALES DE MATERIA PRIMA	510106				
(+) IMPORTACIONES DE MATERIA PRIMA	510107				
(-) INVENTARIO FINAL DE MATERIA PRIMA	510108				
(+) INVENTARIO INICIAL DE PRODUCTOS EN PROCESO	510109				
(-) INVENTARIO FINAL DE PRODUCTOS EN PROCESO	510110				
(+) INVENTARIO INICIAL PRODUCTOS TERMINADOS	510111				
(-) INVENTARIO FINAL DE PRODUCTOS TERMINADOS	510112				
(+) MANO DE OBRA DIRECTA	5102				
SUELDOS Y BENEFICIOS SOCIALES	510201				
GASTO PLANES DE BENEFICIOS A EMPLEADOS	510202				

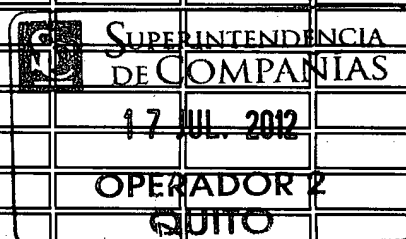


**SUPERINTENDENCIA  
DE COMPAÑIAS**

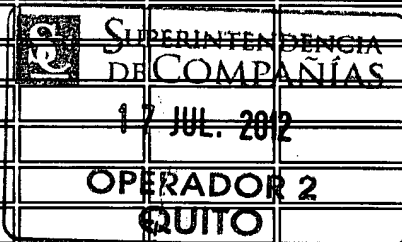
17 JUL 2012

**OPERADOR 2  
QUITO**

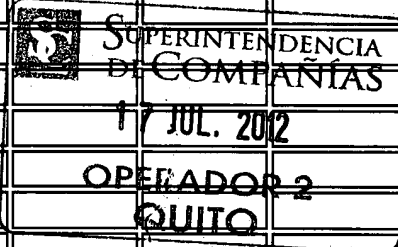
MANO DE OBRA INDIRECTA	5103				
ELDOS Y BENEFICIOS SOCIALES	510301				
STO PLANES DE BENEFICIOS A EMPLEADOS	510302				
OTROS COSTOS INDIRECTOS DE FABRICACIÓN	5104				
PRECIACIÓN PROPIEDADES, PLANTA Y EQUIPO	510401				
PRECIACIÓN DE ACTIVOS BIOLÓGICOS	510402				
TERIORO DE PROPIEDAD, PLANTA Y EQUIPO	510403				
ECTO VALOR NETO DE REALIZACIÓN DE INVENTARIOS	510404				
STO POR GARANTÍAS EN VENTA DE PRODUCTOS O SERVICIOS	510405				
NTENIMIENTO Y REPARACIONES	510406				
MINISTROS MATERIALES Y REPUESTOS	510407				
ROS COSTOS DE PRODUCCIÓN	510408				
STOS	52	2.591.328,87	23.720,18	10.803,07	2.604.245,98
STOS	5201	1.770.853,13			1.770.853,13
ELDOS, SALARIOS Y DEMÁS REMUNERACIONES	520101	532.335,86			532.335,86
ORTES A LA SEGURIDAD SOCIAL (incluido fondo de reserva)	520102	169.965,63			169.965,63
NEFICIOS SOCIALES E INDEMNIZACIONES	520103	95.557,63			95.557,63
ASTO PLANES DE BENEFICIOS A EMPLEADOS	520104	35.830,32			35.830,32
ONORARIOS, COMISIONES Y DIETAS A PERSONAS NATURALES	520105				
EMUNERACIONES A OTROS TRABAJADORES AUTÓNOMOS	520106				
ONORARIOS A EXTRANJEROS POR SERVICIOS OCASIONALES	520107				
ANTENIMIENTO Y REPARACIONES	520108	41.433,97			41.433,97
RENDAMIENTO OPERATIVO	520109	216.000,00			216.000,00
OMISIONES	520110	434.993,41			434.993,41
ROMOCIÓN Y PUBLICIDAD	520111	20.146,60			20.146,60
OMBUSTIBLES	520112	10.504,87			10.504,87
IBRICANTES	520113				
GUROS Y REASEGUROS (primas y cesiones)	520114	31.010,75			31.010,75
TRANSPORTE	520115	28.712,73			28.712,73
ASTOS DE GESTIÓN (agasajos a accionistas, trabajadores y clientes)	520116	22.993,98			22.993,98
ASTOS DE VIAJE	520117				
AGUA, ENERGÍA, LUZ Y TELECOMUNICACIONES	520118	47.447,67			47.447,67
OTARIOS Y REGISTRADORES DE LA PROPIEDAD O MERCANTILES	520119				
PUESTOS, CONTRIBUCIONES Y OTROS	520120				
PRECIACIONES	520121	83.919,71			83.919,71
PROPIEDADES, PLANTA Y EQUIPO	52012101	83.919,71			83.919,71
PROPIEDADES DE INVERSIÓN	52012102				
MORTIZACIONES	520122				
TANGIBLES	52012201				
ROS ACTIVOS	52012202				
ASTO DETERIORO	520123				
PROPIEDADES, PLANTA Y EQUIPO	52012301				
INVENTARIOS	52012302				
STRUMENTOS FINANCIEROS	52012303				
TANGIBLES	52012304				
VENTAS POR COBRAR	52012305				
ROS ACTIVOS	52012306				
ASTOS POR CANTIDADES ANORMALES DE UTILIZACIÓN EN EL	520124				



OCESO DE PRODUCCIÓN					
NO DE OBRA	52012401				
TERIALES	52012402				
STOS DE PRODUCCIÓN	52012403				
STO POR REESTRUCTURACIÓN	520125				
LOR NETO DE REALIZACIÓN DE INVENTARIOS	520126				
ROS GASTOS	520127				
STOS	5202	820.475,74	23.720,18	10.803,07	833.392,85
ELDOS, SALARIOS Y DEMÁS REMUNERACIONES	520201				
ORTES A LA SEGURIDAD SOCIAL (incluido fondo de reserva)	520202				
NEFICIOS SOCIALES E INDEMNIZACIONES	520203				
STO PLANES DE BENEFICIOS A EMPLEADOS	520204				
ONORARIOS, COMISIONES Y DIETAS A PERSONAS NATURALES	520205				
MUNERACIONES A OTROS TRABAJADORES AUTÓNOMOS	520206				
ONORARIOS A EXTRANJEROS POR SERVICIOS OCASIONALES	520207				
ANTENIMIENTO Y REPARACIONES	520208				
RENDAMIENTO OPERATIVO	520209				
OMISIONES	520210				
ROMOCIÓN Y PUBLICIDAD	520211				
OMBUSTIBLES	520212				
IBRICANTES	520213				
EGUROS Y REASEGUROS (primas y cesiones)	520214				
RANSPORTE	520215				
ASTOS DE GESTIÓN (agasajos a accionistas, trabajadores y clientes)	520216				
ASTOS DE VIAJE	520217				
GUA, ENERGÍA, LUZ Y TELECOMUNICACIONES	520218				
OTARIOS Y REGISTRADORES DE LA PROPIEDAD O MERCANTILES	520219				
IPUESTOS, CONTRIBUCIONES Y OTROS	520220				
EPRECIACIONES	520221				
ROPIEDADES, PLANTA Y EQUIPO	52022101				
ROPIEDADES DE INVERSIÓN	52022102				
MORTIZACIONES	520222				
TANGIBLES	52022201				
TROS ACTIVOS	52022202				
ASTO DETERIORO	520223	19.484,01	23.720,18	10.803,07	32.401,12
ROPIEDADES, PLANTA Y EQUIPO	52022301				
VENTARIOS	52022302		23.720,18		23.720,18
STRUMENTOS FINANCIEROS	52022303				
TANGIBLES	52022304				
JENTAS POR COBRAR	52022305	19.484,01		10.803,07	8.680,94
TROS ACTIVOS	52022306				
ASTOS POR CANTIDADES ANORMALES DE UTILIZACIÓN EN EL OCESO DE PRODUCCIÓN	520224	26.064,86			26.064,86
ANO DE OBRA	52022401				
ATERIALES	52022402	26.064,86			26.064,86
OSTOS DE PRODUCCIÓN	52022403				
ASTO POR REESTRUCTURACIÓN	520225				
ALOR NETO DE REALIZACIÓN DE INVENTARIOS	520226				
TROS GASTOS	520227	774.926,87			774.926,87
ASTOS FINANCIEROS	5203				



RESES	520301				
ISIONES	520302				
TOS DE FINANCIAMIENTO DE ACTIVOS	520303				
RENCIA EN CAMBIO	520304				
OS GASTOS FINANCIEROS	520305				
OS GASTOS	5204				
OIDA EN INVERSIONES EN ASOCIADAS / SUBSIDIARIAS Y OTRAS	520401				
OS	520402				
ANCIA (PÉRDIDA) ANTES DE 15% A TRABAJADORES E IMPUESTO A ENTA DE OPERACIONES CONTINUADAS --> Subtotal B (A + 43 - 52)	60	609.884,92	-23.720,18	-10.803,07	596.967,81
PARTICIPACIÓN TRABAJADORES	61	97.256,31			97.256,31
ANCIA (PÉRDIDA) ANTES DE IMPUESTOS --> Subtotal C (B - 61)	62	512.628,61	-23.720,18	-10.803,07	499.711,50
ESTO A LA RENTA	63	166.214,09	2.050,44	9.129,69	159.134,84
ANCIA (PÉRDIDA) DE OPERACIONES CONTINUADAS --> Subtotal D (C	64	346.414,52	-25.770,62	-19.932,76	340.576,66
ESOS POR OPERACIONES DISCONTINUADAS	71				
TOS POR OPERACIONES DISCONTINUADAS	72				
ANCIA (PÉRDIDA) ANTES DE 15% A TRABAJADORES E IMPUESTO A ENTA DE OPERACIONES DISCONTINUADAS --> Subtotal E (71 - 72)	73				
PARTICIPACIÓN TRABAJADORES	74				
ANCIA (PÉRDIDA) ANTES DE IMPUESTOS DE OPERACIONES ONTINUADAS --> Subtotal F (E - 74)	75				
ESTO A LA RENTA	76				
ANCIA (PÉRDIDA) DE OPERACIONES DISCONTINUADAS --> Subtotal (76)	77				
ANCIA (PÉRDIDA) NETA DEL PERIODO --> Subtotal H (D + G)	79	346.414,52	-25.770,62	-19.932,76	340.576,66
ONENTES DEL OTRO RESULTADO INTEGRAL	81				
RENCIA DE CAMBIO POR CONVERSIÓN	8101				
CIÓN DE ACTIVOS FINANCIEROS DISPONIBLES PARA LA VENTA	8102				
NCIAS POR REVALUACIÓN DE PROPIEDADES, PLANTA Y EQUIPO	8103				
NCIAS (PÉRDIDAS) ACTUARIALES POR PLANES DE BENEFICIOS IDOS	8104				
RSIÓN DEL DETERIORO (PÉRDIDA POR DETERIORO) DE UN O REVALUADO	8105				
CIPACIÓN DE OTRO RESULTADO INTEGRAL DE ASOCIADAS	8106				
STO SOBRE LAS GANACIAS RELATIVO A OTRO RESULTADO RAL	8107				
S (DETALLAR EN NOTAS)	8108				
TADO INTEGRAL TOTAL DEL AÑO --> Subtotal I (H + 81)	82	346.414,52	-25.770,62	-19.932,76	340.576,66
NCIA POR ACCIÓN	90				
NCIA POR ACCIÓN BÁSICA	9001				
NCIA POR ACCIÓN BÁSICA EN OPERACIONES CONTINUADAS	900101				
NCIA POR ACCIÓN BÁSICA EN OPERACIONES DISCONTINUADAS	900102				
NCIA POR ACCIÓN DILUIDA	9002				
NCIA POR ACCIÓN DILUIDA EN OPERACIONES CONTINUADAS	900201				
NCIA POR ACCIÓN DILUIDA EN OPERACIONES DISCONTINUADAS	900202				
AD A REINVERTIR (INFORMATIVO)	91				



DECLARO QUE LOS DATOS QUE CONSTAN EN ESTOS ESTADOS FINANCIEROS SON EXACTOS Y VERDADEROS.  
LOS ESTADOS FINANCIEROS ESTÁN ELABORADOS BAJO NORMAS INTERNACIONALES DE INFORMACIÓN FINANCIERA (NIC 1, PÁRRAFO 16)

EL REPRESENTANTE LEGAL  
E: MOSQUERA PALACIOS OSCAR ROBERTO  
1703061836

FIRMA DEL CONTADOR  
NOMBRE: LOPEZ GUAMAN LUIS PATRICIO  
CI/RUC: 1742486537001