

HUAWEI TECHNOLOGIES Co. Ltd.
(Sucursal Ecuador)
Estados Financieros
31 diciembre del 2010
Con el Informe de los Auditores Independientes

RECEIVED
COMPTON
QUITO
16 MAR 2011

HUAWEI TECHNOLOGIES Co. Ltd.
(Sucursal Ecuador)

Estados Financieros

31 de diciembre del 2010

Indice del Contenido

Informe de los Auditores Independientes


Balance General

Estado de Resultados

Estado de Evolución de Fondos de Capital

Estado de Flujos de Efectivo

Notas a los Estados Financieros





KPMG del Ecuador Cía. Ltda.
Av. República de El Salvador No. 734 y Portugal
Ap. Postal 17-15-0038B
Quito - Ecuador

Telephone: (593-2) 2450930
(593-2) 2450851
Fax: (593-2) 2450356

Informe de los Auditores Independientes

Al Apoderado General
HUAWEI TECHNOLOGIES Co. Ltd. (Sucursal Ecuador):

Hemos auditado los estados financieros que se acompañan de Huawei Technologies Co. Ltd. (Sucursal Ecuador) ("la Sucursal"), que incluyen el balance general al 31 de diciembre del 2010, y el estado de resultados, el estado de evolución de fondos de capital y el estado de flujos de efectivo por el año que terminó en esa fecha y un resumen de las políticas importantes de contabilidad y otras notas explicativas.

Responsabilidad de la Administración por los Estados Financieros

La Administración es responsable por la preparación y presentación razonable de estos estados financieros de acuerdo con las Normas Ecuatorianas de Contabilidad y por el control interno que determina necesario para permitir la preparación de estados financieros que estén libres de errores significativos, ya sean debido a fraude o error.

Responsabilidad de los Auditores

Nuestra responsabilidad es expresar una opinión sobre estos estados financieros con base en nuestra auditoría. Efectuamos nuestra auditoría de acuerdo con Normas Internacionales de Auditoría. Esas normas requieren que cumplamos con los requerimientos éticos pertinentes y planifiquemos y realicemos la auditoría para obtener una seguridad razonable acerca de si los estados financieros están libres de errores significativos.

Una auditoría incluye efectuar procedimientos para obtener evidencia de auditoría sobre los montos y revelaciones en los estados financieros. Los procedimientos seleccionados dependen de nuestro juicio, incluyendo la evaluación de los riesgos de errores significativos en los estados financieros, debido a fraude o error. Al hacer esas evaluaciones de riesgo, consideramos los controles internos pertinentes a la preparación y presentación razonable de los estados financieros de la entidad en orden a diseñar procedimientos de auditoría adecuados a las circunstancias, pero no con el propósito de expresar una opinión sobre la eficacia del control interno de la entidad. Una auditoría también incluye evaluar lo apropiado de los principios de contabilidad utilizados y la razonabilidad de las estimaciones contables elaboradas por la Administración, así como evaluar la presentación en conjunto de los estados financieros.

Consideramos que la evidencia de auditoría que hemos obtenido es suficiente y apropiada para proveer una base para nuestra opinión.

(Continúa)

Opinión

En nuestra opinión, los estados financieros mencionados en el primer párrafo presentan razonablemente, en todos los aspectos importantes, la situación financiera de Huawei Technologies Co. Ltd. (Sucursal Ecuador) al 31 de diciembre del 2010, y los resultados de sus operaciones, los cambios en sus fondos de capital y sus flujos de efectivo por el año que terminó en esa fecha de conformidad con las Normas Ecuatorianas de Contabilidad.


Énfasis en un Asunto

Sin modificar nuestra opinión llamamos la atención a la nota 2 a los estados financieros que describe que a partir del año 2011 la Compañía emitirá sus estados financieros de acuerdo con las Normas Internacionales de Información Financiera.

RPMG del Ecuador
SC - RNAE 069

4 de abril del 2011

Ing. Patricia de Arteaga, Soria
Ing. Patricia de Arteaga, Soria
Registro No. 14571



CHNOLOGIES Co. Ltd.
(Buenos Aires, Argentina)

Balance General

2010, con cifras comparativas del 2009

(en los Estados Unidos de América - US\$)

		<u>2010</u>	<u>2009</u>
<u>Pasivos y Fondos de Capital</u>			
Pasivos circulantes:			
Cuentas por pagar (nota 11)	US\$	72.221.311	61.003.520
Anticipos recibidos (nota 12)		6.771.027	20.816.274
Gastos acumulados por pagar (nota 13)		<u>745.733</u>	<u>455.404</u>
Total pasivos circulantes		79.738.071	82.275.198
Reserva para pensiones de jubilación patronal e indemnización por desahucio (nota 15)		<u>125.070</u>	<u>59.891</u>
Total pasivos		<u>79.863.141</u>	<u>82.335.089</u>
Fondos de capital:			
Capital asignado		1.000.000	1.000.000
Déficit acumulado		<u>(463.311)</u>	<u>(402.234)</u>
Fondos de capital, neto		536.689	597.766
Compromisos y contingencias (notas 17 y 18)			


US\$ 80.399.830 82.932.855


C.F. Alex Crausaz
Contador

31 de diciembre del 2010

(Expresado en dólares de lo

<u>Activos</u>	<u>2010</u>	<u>2009</u>
Activos circulantes:		
Efectivo en caja y bancos	US\$ 8.666.018	7.752.803
Cuentas por cobrar clientes, neto de estimación para cuentas de dudoso cobro de US\$728.062 en el 2010 y US\$388.803 en el 2009 (nota 4)	27.705.710	23.647.182
Otras cuentas por cobrar, neto de estimación para cuentas de dudoso cobro de US\$192.031 en el 2010 (nota 5)	5.854.468	7.978.498
Proyectos en proceso, neto de provisión para pérdidas en proyectos de US\$1.815.138 en el 2010 y US\$1.344.117 en el 2009 (nota 6)	15.992.086	20.587.194
Inventarios (nota 7)	<u>12.378.374</u>	<u>22.334.950</u>
Total activos circulantes	<u>70.596.656</u>	<u>82.300.627</u>
Cuentas por cobrar clientes a largo plazo (nota 8)	8.887.773	-
Muebles, enseres y equipos, neto de depreciación acumulada de US\$672.189 en el 2010 y US\$374.229 en el en 2009 (nota 9)	790.382	479.006
Cargos diferidos, neto de amortización acumulada de US\$58.756 en el 2010 y US\$30.553 en el 2009 (nota 10)	54.056	82.259
Otros activos - depósitos en garantía	70.963	70.963
	<u>US\$ 80.399.830</u>	<u>82.932.855</u>



Sr. Hu Anping/
Apoderado General

Véanse las notas que acompañan a los estados financieros.


HUAWEI TECHNOLOGIES Co. Ltd.
(Sucursal Ecuador)

Estado de Resultados


Año que terminó el 31 de diciembre del 2010, con cifras comparativas del 2009

(Expresado en dólares de los Estados Unidos de América – US\$)

		<u>2010</u>	<u>2009</u>
Ventas netas	US\$	87.984.937	46.148.916
Costo de las ventas (nota 3)		70.540.680	35.071.876
Utilidad bruta en ventas		<u>17.444.257</u>	<u>11.077.040</u>
Gastos administrativos y generales		15.978.858	10.034.487
Utilidad en operación		<u>1.465.399</u>	<u>1.042.553</u>
Otros (egresos) ingresos:			
Otros impuestos		(676.695)	(426.592)
Utilidad (pérdida) en venta de muebles, enseres y equipos		18.456	(7.544)
Misceláneos, neto		<u>(76.801)</u>	<u>73.741</u>
Otros egresos, neto		<u>(735.040)</u>	<u>(360.395)</u>
Utilidad antes de la participación de los empleados en las utilidades e impuesto a la renta		730.359	682.158
Participación de los empleados en las utilidades (nota 13)		<u>109.554</u>	<u>102.324</u>
Utilidad antes de impuesto a la renta		620.805	579.834
Impuesto a la renta, estimado (nota 14)		<u>681.904</u>	<u>574.473</u>
(Pérdida) utilidad neta	US\$	<u><u>(61.099)</u></u>	<u><u>5.361</u></u>



Sr. Hu Anping
Apoderado General



C.P.A. Alex Crausaz
Contador

Véanse las notas que acompañan a los estados financieros.


HUAWEI TECHNOLOGIES Co. Ltd.
(Sucursal Ecuador)

Estado de Evolución de Fondos de Capital


Año que terminó el 31 de diciembre del 2010, con cifras comparativas del 2009

(Expresado en dólares de los Estados Unidos de América – US\$)

		<u>Capital asignado</u>	<u>Déficit acumulado</u>	<u>Fondos de capital, neto</u>
Saldos al 31 de diciembre del 2008	US\$	1.000.000	(407.595)	592.405
Utilidad neta		<u>-</u>	<u>5.361</u>	<u>5.361</u>
Saldos al 31 de diciembre del 2009		1.000.000	(402.234)	597.766
Pérdida neta		<u>-</u>	<u>(61.099)</u>	<u>(61.099)</u>
Ajustes		<u>-</u>	<u>22</u>	<u>22</u>
Saldos al 31 de diciembre del 2010	US\$	<u>1.000.000</u>	<u>(463.311)</u>	<u>536.689</u>



Sr. Hu Anping
Apoderado Especial



C.P.A. Alex Crausaz
Contador

Véanse las notas que acompañan a los estados financieros.

HUAWEI TECHNOLOGIES Co. Ltd.
(Sucursal Ecuador)

Estado de Flujos de Efectivo

Año que terminó el 31 de diciembre del 2010, con cifras comparativas del 2009

(Expresado en dólares de los Estados Unidos de América - US\$)

		<u>2010</u>	<u>2009</u>
Flujos de efectivo de las actividades de operación:			
Efectivo recibido de clientes	US\$	85.467.361	45.843.234
Efectivo pagado a proveedores, empleados y otros		(82.679.190)	(32.096.245)
Impuesto a la renta pagado		<u>(1.262.502)</u>	<u>(525.477)</u>
Efectivo neto provisto por las actividades de operación		1.525.669	13.221.512
Flujos de efectivo de las actividades de inversión:			
Adiciones muebles, enseres y equipos		(651.943)	(246.967)
Producto de la venta de muebles, enseres y equipos		<u>39.489</u>	<u>17.358</u>
Efectivo neto utilizado en las actividades de inversión		(612.454)	(229.609)
Flujos de efectivo de las actividades de financiamiento - pago de obligaciones a casa matriz		<u>-</u>	<u>(6.237.577)</u>
Efectivo utilizado en las actividades de financiamiento		<u>-</u>	<u>(6.237.577)</u>
Aumento neto del efectivo		913.215	6.754.326
Efectivo en caja y bancos al inicio del año		<u>7.752.803</u>	<u>998.477</u>
Efectivo en caja y bancos al final del año	US\$	<u><u>8.666.018</u></u>	<u><u>7.752.803</u></u>

HUAWEI TECHNOLOGIES Co. Ltd.
(Sucursal Ecuador)


Estado de Flujos de Efectivo, Continuación

(Expresado en dólares de los Estados Unidos de América - US\$)

	<u>2010</u>	<u>2009</u>
Conciliación de la (pérdida) utilidad neta con el efectivo neto provisto por las actividades de operación:		
(Pérdida) utilidad neta	US\$ (61.099)	5.361
Ajustes por partidas que no requieren (proveen) efectivo:		
Estimación para cuentas de dudoso cobro - clientes	479.342	221.821
Estimación para cuentas de dudoso cobro - otras	192.031	-
Provisión para pérdidas en proyectos	1.815.138	1.344.117
Depreciación de muebles, enseres y equipos	319.534	209.363
Amortización de cargos diferidos	28.203	28.203
(Utilidad) pérdida en venta de muebles, enseres y equipos	(18.456)	7.544
Ajustes	22	-
Cambios netos en activos - (aumento) disminución:		
Cuentas por cobrar - clientes	(4.537.870)	(14.590.687)
Otras cuentas por cobrar	1.931.999	(2.718.210)
Proyectos en proceso	2.779.970	4.909.996
Inventarios	9.956.576	(6.739.726)
Gastos pagados por anticipado	-	410
Cuentas por cobrar a largo plazo	(8.887.773)	-
Otros activos	-	(29.620)
Cambios netos en pasivos - aumento (disminución):		
Cuentas por pagar	11.217.791	20.512.318
Anticipos recibidos	(14.045.247)	10.091.809
Gastos acumulados por pagar	290.329	(91.078)
Reserva para pensiones de jubilación patronal e indemnización por desahucio	65.179	59.891
Efectivo neto provisto por las actividades de operación	US\$ <u>1.525.669</u>	<u>13.221.512</u>



Sr. Hu Anping
Apoderado Especial



C.P.A Alex Crausaz
Contador

Véanse las notas que acompañan a los estados financieros.

HUAWEI TECHNOLOGIES Co. Ltd.
(Sucursal Ecuador)

Notas a los Estados Financieros

31 de diciembre del 2010

(Expresado en dólares de los Estados Unidos de América – US\$)

(1) Resumen de Políticas Importantes de Contabilidad

(a) Descripción del Negocio y Operaciones

Huawei Technologies Co. Ltd. (Sucursal Ecuador) ("la Sucursal"), una sucursal de Huawei Technologies Co. Ltd., una compañía domiciliada en la República Popular de China, fue establecida en Ecuador mediante escritura pública otorgada el 6 de agosto del 2002 y autorizada mediante Resolución de la Superintendencia de Compañías No 02.Q.IJ.2990 el 15 de agosto del 2002.

Las actividades de la Sucursal consisten en la comercialización y prestación de servicios para equipos de comunicación de control programado, equipos de transmisión, comunicaciones digitales, instalaciones multimedia con banda ancha, fuentes de alimentación, productos micro electrónicos, software, así como el diseño, la instalación completa, operación y mantenimiento.

Los productos que la Sucursal comercializa en el país son importados directamente de sus compañías relacionadas.

(b) Base de Presentación

Los estados financieros se presentan en dólares de los Estados Unidos de América, moneda de medición de la Sucursal y de curso legal y de unidad de cuenta del Ecuador desde marzo del 2000.

La Sucursal prepara sus estados financieros de acuerdo con las normas ecuatorianas de contabilidad (NEC), las que han sido adoptadas por la Superintendencia de Compañías del Ecuador. En aquellas situaciones específicas que no están consideradas en las normas ecuatorianas de contabilidad se siguen las políticas o prácticas establecidas o permitidas por la Superintendencia de Compañías del Ecuador.

(c) Estimación para Cuentas de Dudoso Cobro

La Sucursal establece con cargo a resultados una estimación para cuentas de dudoso cobro con base a una evaluación individual de los deudores. Los castigos de las cuentas por cobrar consideradas irre recuperables son debitados en esta cuenta.

(d) Proyectos en Proceso

Los proyectos en proceso están medidos al costo menos las pérdidas esperadas y se presentan netos de los anticipos recibidos de clientes. Los proyectos en que los anticipos de clientes exceden los costos acumulados se presentan en el pasivo circulante. (véase nota 1-i). El costo incluye los equipos, materiales y costos del personal técnico incurridos a la fecha y relacionados directamente a los contratos específicos con clientes

(Continúa)

HUAWEI TECHNOLOGIES Co. Ltd.
(Sucursal Ecuador)

Notas a los Estados Financieros

(Expresado en dólares de los Estados Unidos de América – US\$)

(e) Inventarios

Los inventarios están registrados al costo, el que no excede el valor neto realizable. El costo se determina por el método de costo promedio ponderado, excepto por los inventarios en tránsito que se llevan al costo específico.

(f) Muebles, Enseres y Equipos

Los muebles, enseres y equipos están registrados al costo y se presentan neto de la depreciación acumulada.

Los muebles, enseres y equipos se deprecian por el método de línea recta, en base a la vida útil estimada de los mismos, según los siguientes porcentajes anuales:

Equipo de computación	33%
Vehículos	20%
Muebles, enseres y equipos	<u>10%</u>

(g) Cargos Diferidos

Los cargos diferidos constituyen gastos relacionados con instalaciones en oficinas arrendadas, los cuales son amortizados por el método de línea recta, según el plazo de los contratos firmados.

(h) Reserva para Jubilación Patronal e Indemnización por Desahucio

El Código del Trabajo de la República del Ecuador establece la obligación por parte de los empleadores de conceder jubilación patronal a todos aquellos empleados que hayan cumplido un mínimo de 25 años de servicio en una misma compañía.

Adicionalmente, el Código del Trabajo establece que en aquellos casos en que la relación laboral termine por desahucio, el empleador deberá reconocer al empleado una indemnización equivalente al 25% de su último salario multiplicado por el número de años de servicio.

A partir del 2009 la Sucursal establece reservas para estos beneficios, en base a estudios actuariales realizados por un especialista independiente debidamente calificado (véase nota 15). No se mantiene ningún fondo asignado por los costos acumulados por estos beneficios.

(i) Reconocimiento de Ingresos y Gastos

El ingreso por la venta de productos se reconoce cuando el riesgo y los beneficios significativos de propiedad han sido transferidos al comprador y no subsisten incertidumbres significativas relativas a la recuperación de la consideración adeudada, de los costos asociados o por la posible devolución de los bienes.

(Continúa)

HUAWEI TECHNOLOGIES Co. Ltd.
(Sucursal Ecuador)

Notas a los Estados Financieros

(Expresado en dólares de los Estados Unidos de América – US\$)

El ingreso por contratos que incluyen la venta e instalación de equipos se reconocen como ingreso por el método de contrato terminado, cuando el proyecto se considera sustancialmente concluido y los costos restantes a incurrir no son significativos. Las pérdidas esperadas sobre estos contratos se reconocen inmediatamente en resultados.

Los gastos se reconocen por el método de causación.

(j) Uso de Estimaciones

La preparación de los estados financieros de acuerdo con las normas ecuatorianas de contabilidad requiere que la Administración de la Sucursal realice estimaciones y supuestos que afectan los saldos reportados de activos y pasivos y revelación de contingentes a la fecha de los estados financieros. Los resultados reales podrían diferir de aquellas estimaciones y tales diferencias podrían ser significativas.

(2) Adopción de las Normas Internacionales de Información Financiera

De acuerdo con las Resoluciones de la Superintendencia de Compañías No. 06.Q.ICI-004, publicada en el Registro Oficial 348 de septiembre 4 del 2006 y No. 08.GDSC.010, publicada en el Registro Oficial 498 del 31 de diciembre del 2008, relacionadas con la adopción y cronograma de aplicación de las Normas Internacionales de Información Financiera (NIIF), a partir del ejercicio económico del 2010 la Sucursal deberá emitir sus estados financieros de acuerdo con las NIIF, como emitidas por el International Accounting Standard Board (IASB); siendo el 1 de enero del 2010 la fecha de transición.

Como un resultado de la adopción de las NIIF ciertos ajustes a los saldos patrimoniales al 1 de enero del 2011 y cambios en el reconocimiento de ciertas partidas de ingresos y gastos que afectarán la determinación de los resultados de ejercicios futuros, deberán ser efectuados. Además, para efectos comparativos, los estados financieros del año 2010 deberán ser reestablecidos de acuerdo a NIIF y los estados financieros, así determinados, diferirán en algunos aspectos importantes de los estados financieros adjuntos preparados de acuerdo con las Normas Ecuatorianas de Contabilidad.

A la fecha de emisión de los estados financieros adjuntos, la Administración ha evaluado los efectos preliminares de la adopción de las NIIF y se encuentra en proceso de revisar y depurar la información necesaria para la determinación de los ajustes y estimación de los efectos que deberán reflejarse en los estados financieros futuros.

(Continúa)

HUAWEI TECHNOLOGIES Co. Ltd.
(Sucursal Ecuador)

Notas a los Estados Financieros

(Expresado en dólares de los Estados Unidos de América – US\$)

(3) Saldos y Transacciones con Partes Relacionadas

El siguiente es un detalle de los saldos con partes relacionadas al 31 de diciembre del 2010 y 2009:

		2010		
		Cuentas por cobrar		Cuentas por pagar
		<u>Cientes</u>	<u>Otras</u>	<u>Proveedores</u>
Huawei Technologies Co. Ltd. (Shenzhen)	US\$	995.300	21.497	5.651.199
Huawei Tech Investment Co. Ltd.		1.001.856	169.486	8.270.608
Huawei International Pte. Ltd.		309.853	-	50.777.378
	US\$	<u>2.307.009</u>	<u>190.983</u>	<u>64.699.185</u>
		2009		
		Cuentas por cobrar		Cuentas por pagar
		<u>Cientes</u>	<u>Otras</u>	<u>Proveedores</u>
Huawei Technologies Co. Ltd. (Shenzhen)	US\$	1.016.797	-	17.296.466
Huawei Tech Investment Co. Ltd.		24.674	-	4.412.466
Huawei International Pte. Ltd.		-	-	35.858.168
Huawei Communication Technologies Co. Ltd.		-	-	343.520
	US\$	<u>1.041.471</u>	<u>-</u>	<u>57.910.620</u>

Los saldos de las cuentas por cobrar y por pagar no establecen tasa de interés alguna y se originan principalmente de las siguientes transacciones:

- La Sucursal importa de su casa matriz y compañías relacionadas equipos, piezas y partes para el cumplimiento de los compromisos adquiridos con terceros. En el año que terminó el 31 de diciembre del 2010 las compras de artículos a casa matriz y compañías relacionadas ascendieron aproximadamente a US\$43.665.145 (US\$31.830.088 en el 2009).
- La Sucursal vende a compañías relacionadas equipos o inventarios no utilizados. En el año que terminó el 31 de diciembre del 2010, la Sucursal realizó exportaciones de equipos a sus relacionadas por aproximadamente US\$1.300.236 (US\$514.066 en 2009)

(Continúa)

HUAWEI TECHNOLOGIES Co. Ltd.
(Sucursal Ecuador)

Notas a los Estados Financieros

(Expresado en dólares de los Estados Unidos de América – US\$)

(4) Cuentas por Cobrar - Clientes

El siguiente es un resumen de las cuentas por cobrar - clientes al 31 de diciembre del 2010 y 2009:

		<u>2010</u>	<u>2009</u>
Cientes	US\$	24.258.566	22.994.514
Vencimientos circulantes de cuentas por cobrar clientes a largo plazo(nota 8)		1.868.197	-
		<u>26.126.763</u>	<u>22.994.514</u>
Compañías relacionadas (nota 3)		2.307.009	1.041.471
		<u>28.433.772</u>	<u>24.035.985</u>
Menos estimación para cuentas de dudoso cobro (nota 1- c)		728.062	388.803
	US\$	<u><u>27.705.710</u></u>	<u><u>23.647.182</u></u>

El movimiento de la estimación para cuentas de dudoso cobro por los años que terminaron el 31 de diciembre del 2010 y 2009 es como sigue:

		<u>2010</u>	<u>2009</u>
Saldo al inicio del año	US\$	388.803	166.982
Provisión cargada a resultados		479.342	221.821
Castigos		<u>(140.083)</u>	<u>-</u>
Saldo al final del año	US\$	<u><u>728.062</u></u>	<u><u>388.803</u></u>

(5) Otras Cuentas por Cobrar

El siguiente es un resumen de las otras cuentas por cobrar al 31 de diciembre del 2010 y 2009:

HUAWEI TECHNOLOGIES Co. Ltd.
(Sucursal Ecuador)

Notas a los Estados Financieros

(Expresado en dólares de los Estados Unidos de América – US\$)

		<u>2010</u>	<u>2009</u>
Servicio de Rentas Internas:			
Impuesto al valor agregado - IVA	US\$	2.375.076	4.608.902
Impuestos retenidos por terceros (nota 14)		<u>1.390.057</u>	<u>774.198</u>
		<u>3.765.133</u>	<u>5.383.100</u>
Anticipos a proveedores		1.915.266	2.467.464
Menos estimación para cuentas de dudoso cobro		<u>192.031</u>	<u>-</u>
		<u>1.723.235</u>	<u>2.467.464</u>
Depósitos en garantía		119.248	90.291
Compañías relacionadas (nota 3)		190.983	-
Funcionarios y empleados		<u>55.869</u>	<u>37.643</u>
	US\$	<u>5.854.468</u>	<u>7.978.498</u>

En el año que terminó el 31 de diciembre del 2010 la Sucursal provisionó con cargo a resultados US\$192.031 para posibles pérdidas a incurrir en la recuperación de anticipos a proveedores.

(6) Proyectos en Proceso

Los proyectos en proceso corresponden a los costos incurridos a la fecha y atribuibles directamente a trabajos bajo contratos con clientes que generalmente incluyen la provisión de equipos, su instalación y puesta en marcha. La Compañía factura estos proyectos generalmente a la terminación del proyecto y una vez recibida el acta de recepción del cliente, de acuerdo a los términos de los respectivos contratos; anticipos son recibidos de los clientes en base a porcentajes establecidos en los contratos firmados con los clientes para la ejecución de los proyectos. El plazo de ejecución de estos contratos generalmente es entre 120 a 180 días, sin embargo la ejecución de determinados contratos puede extenderse más allá de un año. La Compañía registra el ingreso sobre los proyectos en proceso en la fecha de facturación (véase nota 1 - i).

Los costos incurridos en los contratos en ejecución, las pérdidas estimadas sobre los mismos y los anticipos recibidos de clientes al 31 de diciembre del 2010 y 2009 son como sigue:

		<u>2010</u>	<u>2009</u>
Costos incurridos en contratos en ejecución	US\$	29.988.000	31.198.461
Pérdidas estimadas		<u>(1.815.138)</u>	<u>(1.344.117)</u>
		28.172.862	29.854.344
Menos - anticipos recibidos de clientes		<u>12.959.988</u>	<u>19.044.880</u>
	US\$	<u>15.212.874</u>	<u>10.809.464</u>

Estos montos fueron incluidos en el balance general como sigue:

		<u>2010</u>	<u>2009</u>
Proyectos en proceso – costos incurridos en exceso de los anticipos recibidos	US\$	15.992.086	20.587.194
Anticipos recibidos – anticipos recibidos en exceso de los costos incurridos (nota 12)		<u>(779.212)</u>	<u>(9.777.730)</u>
	US\$	<u>15.212.874</u>	<u>10.809.464</u>

(Continúa)

HUAWEI TECHNOLOGIES Co. Ltd.
(Sucursal Ecuador)

Notas a los Estados Financieros

(Expresado en dólares de los Estados Unidos de América – US\$)

Al 31 de diciembre del 2010 los proyectos en proceso incluyen equipos por US\$2.365.956 (US\$262.083 en el 2009) que fueron adquiridos como parte integrante de un contrato regional firmado por su casa matriz con un tercero (nota 17).

(7) Inventarios

Un detalle de los inventarios al 31 de diciembre del 2010 y 2009 es como sigue:

	<u>2010</u>	<u>2009</u>
Productos terminados	US\$ 7.862.172	9.479.330
En poder de terceros	969.644	2.275.550
Repuestos	1.641.088	728.604
En tránsito	<u>1.905.470</u>	<u>9.851.466</u>
	US\$ <u>12.378.374</u>	<u>22.334.950</u>

El saldo de inventarios en poder de terceros corresponde a equipos entregados a clientes, para demostración y posterior adquisición por parte del cliente o devolución de los mismos.

(8) Cuentas por Cobrar a Largo Plazo

El saldo de cuentas por cobrar a largo plazo al 31 de diciembre del 2010, corresponde al financiamiento de cuatro proyectos de telecomunicaciones ejecutados por la Compañía bajo contrato con la Corporación Nacional de Telecomunicaciones – CNT, y que una vez entregados tres de ellos durante el 2010 y uno en 2009 la Compañía aceptó financiar hasta 66 meses plazo, con períodos de gracia de entre 12 y 27 meses, e intereses a la tasa anual (90 días libor más un porcentaje adicional entre el 0,94% y 0,95%). El monto financiado a largo plazo representa entre un 75% a 80% del precio del contrato.

Los vencimientos anuales de las cuentas por cobrar a largo plazo por cada año subsiguiente al 31 de diciembre del 2011 son como sigue:

<u>Año</u>	<u>Monto</u>
2012	US\$ 2.772.220
2013	2.745.309
2014	1.991.941
2015	<u>1.378.303</u>
	US\$ <u>8.887.773</u>

La recuperación de las cuentas por cobrar arriba indicadas se efectúa a través del Fideicomiso M-02-009-2000, el cual fue constituido en el año 2001 por Pacifictel S. A.. Los contratos comerciales entre Huawei Technologies Co. Ltd. (Sucursal Ecuador) y la Corporación Nacional de Telecomunicaciones – CNT establecen tablas de amortización que vinculan el pago a través del fideicomiso mencionado anteriormente, el mismo que está vigente a la fecha y dentro de sus cláusulas se establece que con el fin de garantizar la inclusión e incorporación de otros beneficiarios, Pacifictel S. A. ha considerado que de manera adicional a la transferencia de recursos procedente de la recaudación por el servicio de telefonía de larga distancia internacional, se transferirá al Fideicomiso los ingresos necesarios de llamadas locales, larga distancia regional, y cualquier otro ingreso que Pacifictel S. A. considere pertinente, para que con la recaudación de los mencionados fondos sea realizada una provisión de recursos para atender los pagos periódicos que deban realizarse a favor de los diferentes beneficiarios vinculados a este fideicomiso.

(Continúa)

HUAWEI TECHNOLOGIES Co. Ltd.
(Sucursal Ecuador)

Notas a los Estados Financieros

(Expresado en dólares de los Estados Unidos de América – US\$)

(9) Muebles, Enseres y Equipos

Un detalle de los muebles, enseres y equipos por los años que terminaron el 31 de diciembre del 2010 y 2009 es el siguiente:

		<u>2010</u>	<u>2009</u>
Equipos de computación	US\$	846.665	697.757
Vehículos		567.039	153.498
Muebles y enseres y equipo		48.867	1.980
		<u>1.462.571</u>	<u>853.235</u>
Menos depreciación acumulada		<u>672.189</u>	<u>374.229</u>
	US\$	<u><u>790.382</u></u>	<u><u>479.006</u></u>

El movimiento de los muebles, enseres y equipos por los años que terminaron el 31 de diciembre del 2010 y 2009 es como sigue:

		<u>2010</u>	<u>2009</u>
Saldo al inicio del año, neto de depreciación acumulada	US\$	479.006	466.304
Adiciones		651.943	246.967
Depreciación del año		(319.534)	(209.363)
Ventas y bajas, neto		(21.033)	(24.902)
Saldo al final del año, neto de depreciación acumulada	US\$	<u><u>790.382</u></u>	<u><u>479.006</u></u>

(10) Cargos Diferidos

El movimiento de los cargos diferidos por los años que terminaron el 31 de diciembre del 2010 y 2009 es como sigue:

		<u>2010</u>	<u>2009</u>
Saldo al inicio del año, neto de amortización acumulada	US\$	82.259	110.462
Amortización del año		<u>28.203</u>	<u>28.203</u>
Saldo al final del año, neto de amortización acumulada	US\$	<u><u>54.056</u></u>	<u><u>82.259</u></u>

(11) Cuentas por Pagar

Un detalle de las cuentas por pagar al 31 de diciembre del 2010 y 2009 es el siguiente:

HUAWEI TECHNOLOGIES Co. Ltd.
(Sucursal Ecuador)

Notas a los Estados Financieros

(Expresado en dólares de los Estados Unidos de América – US\$)

	<u>2010</u>	<u>2009</u>
Proveedores:		
Compañías relacionadas (nota 3)	US\$ 64.699.185	57.910.620
Locales	6.508.477	2.399.953
Exterior	<u>56.753</u>	<u>-</u>
	<u>71.264.415</u>	<u>60.310.573</u>
Servicio de Rentas Internas:		
Impuesto a la renta por pagar (nota 14)	681.904	574.473
Retenciones en la fuente por pagar	128.157	47.751
Instituto Ecuatoriano de Seguridad Social - IESS	102.935	58.380
Otras	<u>43.900</u>	<u>12.343</u>
	<u>US\$ 72.221.311</u>	<u>61.003.520</u>

(12) Anticipos Recibidos

Al 31 de diciembre del 2010 y 2009 el saldo de esta cuenta se detalla como sigue

	<u>2010</u>	<u>2009</u>
Anticipos recibidos de clientes para la adquisición de bienes o servicios o contratación de proyectos no iniciados	US\$ 5.991.815	11.038.544
Anticipos recibidos de clientes en exceso de los costos incurridos en proyectos en ejecución (nota 6)	<u>779.212</u>	<u>9.777.730</u>
	<u>US\$ 6.771.027</u>	<u>20.816.274</u>

(13) Gastos Acumulados por Pagar

Un detalle de los gastos acumulados por pagar al 31 de diciembre del 2010 y 2009 es como sigue:

	<u>2010</u>	<u>2009</u>
Provisiones para contingencias (nota 18)	US\$ 235.000	260.000
Beneficios sociales	363.799	93.080
Participación de los empleados en las utilidades	109.554	102.324
Otros	<u>37.380</u>	<u>-</u>
	<u>US\$ 745.733</u>	<u>455.404</u>

De acuerdo al Código de Trabajo del Ecuador, la Sucursal está obligada a distribuir entre sus trabajadores el 15% de la utilidad antes de impuesto a la renta.

(Continúa)

HUAWEI TECHNOLOGIES Co. Ltd.
(Sucursal Ecuador)

Notas a los Estados Financieros

(Expresado en dólares de los Estados Unidos de América – US\$)

(14) Impuesto a la Renta

La tasa corporativa de impuesto a la renta ecuatoriana es el 25%. La siguiente tabla muestra la conciliación entre el impuesto a la renta que resultaría de aplicar la tasa impositiva corporativa ecuatoriana del 25% a la utilidad antes de impuesto a la renta y el impuesto a la renta estimado:

		<u>2010</u>	<u>2009</u>
Gasto de impuesto a la renta que resultaría de aplicar la tasa corporativa del 25% a la utilidad antes de impuesto a la renta	US\$	155.201	144.959
Aumento resultante de gastos no deducibles		<u>526.703</u>	<u>429.514</u>
	US\$	<u>681.904</u>	<u>574.473</u>

El movimiento de las cuentas por cobrar y por pagar impuesto a la renta por los años que terminaron el 31 de diciembre del 2010 y 2009 es como sigue:

		<u>2010</u>		<u>2009</u>	
		<u>Cuentas por</u>		<u>Cuentas por</u>	
		<u>Cobrar</u>	<u>Pagar</u>	<u>Cobrar</u>	<u>Pagar</u>
Saldos al inicio del año	US\$	774.198	574.473	487.318	238.597
Más:					
Impuestos retenidos por terceros		1.178.234	-	471.611	-
Anticipos de impuesto a la renta		84.268	-	53.866	-
Impuesto a la renta del año		-	681.904	-	574.473
		<u>1.262.502</u>	<u>681.904</u>	<u>525.477</u>	<u>574.473</u>
Menos:					
Castigos retenciones años anteriores		72.170	-	-	-
Compensación del impuesto a la renta, del año anterior		<u>574.473</u>	<u>574.473</u>	<u>238.597</u>	<u>238.597</u>
		<u>646.643</u>	<u>574.473</u>	<u>238.597</u>	<u>238.597</u>
Saldos al final del año	US\$	<u>1.390.057</u>	<u>681.904</u>	<u>774.198</u>	<u>574.473</u>

De acuerdo a las disposiciones tributarias vigentes, el exceso de impuestos retenidos por terceros sobre el impuesto a la renta causado es recuperable previa presentación del respectivo reclamo o mediante su utilización directa como crédito tributario sin intereses en el impuesto a la renta que cause en los ejercicios impositivos posteriores y hasta dentro de 3 años a partir de la fecha de declaración. Si la Sucursal hace uso de la segunda opción deberá informar oportunamente a la administración tributaria.

(Continúa)

Notas a los Estados Financieros

(Expresado en dólares de los Estados Unidos de América – US\$)

Mediante Decreto Ejecutivo No. 2430, publicado en el Registro Oficial No. 494 del 31 de diciembre del 2004, se estableció con vigencia a partir del año 2005, las normas que deben aplicar las compañías para la determinación de los precios de transferencia en sus transacciones con partes relacionadas. Mediante Ley Reformatoria para la Equidad Tributaria en el Ecuador publicada en el Tercer Suplemento del Registro Oficial 242 del 29 de diciembre de 2007, con vigencia para el ejercicio fiscal 2008, las mencionadas normas son ratificadas y ampliadas. En complemento con las disposiciones vigentes el Servicio de Rentas Internas mediante Resolución No. NAC-DGER2008-0464, publicada en el Registro Oficial No. 324 del 25 de abril del 2008 y reformada por las Resoluciones NAC-DGER2008-1301 publicada en el Registro Oficial 452 del 23 de octubre de 2008 y NAC-DGERCGC09-00286 publicada en el Registro Oficial 585 de 7 de mayo de 2009, ha dispuesto que los contribuyentes del impuesto a la renta que hayan efectuado operaciones con partes relacionadas domiciliadas en el exterior, dentro de un mismo período fiscal en un monto acumulado superior a los cinco millones de dólares (US\$5.000.000) deberán presentar el Informe Integral de Precios de Transferencia. Complementariamente la mencionada Resolución No. NAC-DGER2008-0464 establece que la Administración Tributaria, en ejercicio de sus facultades legales, podrá solicitar mediante requerimientos de información a los contribuyentes que realicen operaciones con partes relacionadas al interior del país o en el exterior, la presentación de la información conducente a determinar si en dichas operaciones se aplicó el principio de plena competencia, de conformidad con la ley.

La administración de la Compañía se encuentra elaborando el estudio de precios de transferencia correspondiente al año 2010 requerido por las disposiciones legales vigentes; sin embargo, con base al análisis efectuado, estima que no surgirán ajustes importantes al gasto y pasivo por impuesto a la renta reflejado en los estados financieros.

Al 31 de diciembre del 2010 se encuentran pendientes de revisión por las autoridades tributarias las declaraciones de impuesto a la renta correspondientes a los ejercicios impositivos de 2007 al 2010.

(15) Reserva para Jubilación Patronal e Indemnización por Desahucio

Tal como se indica en la nota 1-h, todos aquellos empleados que cumplieren 25 años de servicio para una misma institución tienen derecho a la jubilación patronal. Según se indica en el estudio actuarial contratado por la Sucursal, el método actuarial utilizado es el de "Unidad de Crédito Proyectado" y para el beneficio de jubilación las provisiones del plan consideran la remuneración del empleado y demás parámetros establecidos en el Código del Trabajo, con un mínimo para la cuantificación de la pensión vitalicia mensual de US\$20 si el trabajador es beneficiario de la jubilación del Instituto Ecuatoriano de Seguridad Social - IESS y de US\$30 si solo tiene derecho a la jubilación patronal y un máximo igual al salario básico unificado, 25 años de servicio con 60 años de edad como edad mínima de retiro, las tablas de actividad y mortalidad ecuatoriana y el 5.66% como tasa de interés actuarial. La Sucursal no mantiene fondos separados para estos beneficios y no tiene empleados activos con derechos adquiridos de jubilación patronal.

La Sucursal acumuló por primera vez para estos beneficios en el año 2009 y optó por el reconocimiento inmediato de la totalidad del valor actual de las reservas actuariales determinadas según se describe en el párrafo precedente. De acuerdo al estudio actuarial contratado por la Sucursal, el valor presente de la reserva matemática actuarial de jubilación patronal asciende a US\$ 65.736 y de la reserva para indemnización por desahucio a US\$59.334 al 31 de diciembre del 2010 (US\$27.380 y US\$32.511, respectivamente, en 2009).

Los cambios en las tasas y supuestos antes indicadas pueden tener un efecto importante en los montos reportados.

(Continúa)

HUAWEI TECHNOLOGIES Co. Ltd.
(Sucursal Ecuador)

Notas a los Estados Financieros

(Expresado en dólares de los Estados Unidos de América – US\$)

El movimiento de la reserva para jubilación patronal e indemnización por desahucio por los años que terminaron el 31 de diciembre del 2010 y 2009 es como sigue:

		Jubilación <u>patronal</u>	Indemnización <u>por desahucio</u>	<u>Total</u>
Provisión con cargo a resultados del 2009 y				
saldo al 31 de diciembre del 2009	US\$	27.380	32.511	59.891
Provisión con cargo a gastos		<u>38.356</u>	<u>26.823</u>	<u>65.179</u>
Saldos al 31 de diciembre del 2010	US\$	<u>65.736</u>	<u>59.334</u>	<u>125.070</u>

(16) Mercado y Concentración de Crédito

En el año que terminó el 31 de diciembre de 2010 US\$82.271.300 (US\$41.954.468 en el 2009), equivalente al 93% (91% en el 2009) del total de las ventas netas corresponden a ventas realizadas a cuatro clientes principales. Del saldo de cuentas por cobrar clientes al 31 de diciembre de 2010 US\$33.555.502 (US\$22.573.121 en el 2009) están a cargo de los cuatro clientes principales antes mencionados. Consecuentemente, cambios adversos en la situación financiera de los clientes y en las condiciones de la economía ecuatoriana podrían afectar la estimación para cuentas de cobro dudoso y desempeño de la Sucursal.

(17) Compromisos

- Contrato Regional

Huawei Technologies Co. Ltd. (Sucursal Ecuador) es parte integrante de un contrato regional firmado por su casa matriz y un cliente para proveer el servicio de una plataforma SDP (Service Delivery Platform) en 8 países de América del Sur incluido Ecuador. De acuerdo a dicho contrato, que es bajo la modalidad de ventas compartidas, Huawei Technologies Co. Ltd. y cada una de sus filiales incluida la Sucursal de Ecuador, proveerán los equipos y mantendrán la propiedad y responsabilidad sobre su mantenimiento; y, las filiales del cliente se encargarán de la operación de los mismos durante la prestación del servicio. El contrato establece que cada una de las compañías del grupo Huawei en su respectivo país, obtendrá para la recuperación de la inversión un ingreso mínimo y un máximo que resultaría de la puesta en marcha de nuevos servicios generados por la operación de estos equipos.

La Administración de la Compañía estima que las operaciones del servicio iniciarán a partir de septiembre del 2011, cada filial del Grupo Huawei (incluida Huawei Technologies Co. Ltd. – Sucursal Ecuador), será la propietaria exclusiva de los equipos; posterior a la terminación de este acuerdo de operación (cinco años a partir del inicio de la operación de los equipos), los operadores (filiales del cliente) tienen la opción de comprarlos.

- Contratos de Arriendo

La Compañía ha suscrito contratos de arrendamiento de oficinas, bodegas y departamentos para vivienda del personal con plazos de hasta cuatro años. El gasto de arrendamiento por este concepto al 31 de diciembre del 2010 ascendió aproximadamente a US\$1.099.170 (US\$863.423 en el 2009). Al 31 de diciembre del 2010 los pagos futuros mínimos bajo los contratos de arrendamiento son de aproximadamente US\$206.000 en el 2011 y US\$73.800 en el 2012.

(Continúa)

HUAWEI TECHNOLOGIES Co. Ltd.
(Sucursal Ecuador)

Notas a los Estados Financieros

(Expresado en dólares de los Estados Unidos de América – US\$)

(18) Contingencias

Un resumen de las principales contingencias de la Sucursal al 31 de diciembre del 2010 es como sigue:

a) Juicio Civil

En enero del 2010 la Sucursal fue citada con una demanda civil interpuesta por un proveedor quién reclama el pago de una factura por servicios complementarios al contrato que la Sucursal suscribió con el referido proveedor. La Sucursal a través de sus asesores legales ha contestado la demanda negando el derecho de cobro, debido a que considera que los servicios que reclama el proveedor eran parte del contrato principal y no un trabajo complementario. A la fecha los jueces competentes no han emitido ningún pronunciamiento. La Sucursal ha establecido una reserva para el posible pago a incurrir por este concepto por aproximadamente US\$235.000.

b) Demandas de Ex-empleados

El 25 de junio del 2009 la Sucursal fue demandada por un ex-trabajador con el cual mantenía un contrato eventual de trabajo, y que reclama indemnización por despido intempestivo por aproximadamente US\$16.094. En septiembre del 2010, la Sucursal recibió la sentencia dentro de la cual se indicó que no hubo despido alguno, y se condenó a Huawei Technologies Co. Ltd. (Sucursal Ecuador) al pago de US\$728 correspondiente a vacaciones y proporcional de décimo tercero y cuarto sueldo. El ex – trabajador apeló la sentencia, sin embargo los asesores legales consideran que la misma será igualmente favorable para la Sucursal.

c) Garantías

Al 31 de diciembre del 2010 la Sucursal ha entregado garantías bancarias a favor de terceros por fiel cumplimiento de contratos y buen uso de anticipos por aproximadamente US\$14.281.663 (US\$26.508.799 en el 2009).

(19) Diferencias entre Registros Contables y Estados Financieros

Al 31 de diciembre del 2010 los registros contables de la Sucursal difieren de los estados financieros adjuntos, debido a las siguientes reclasificaciones efectuadas para propósitos de presentación de los estados financieros:

HUAWEI TECHNOLOGIES Co. Ltd.
(Sucursal Ecuador)

Notas a los Estados Financieros

(Expresado en dólares de los Estados Unidos de América – US\$)

<u>2010</u>		Saldos según registros <u>contables</u>	Reclasificaciones		Saldos según estados <u>financieros</u>
			<u>Débitos</u>	<u>Créditos</u>	
Balance general					
Activos					
Activos circulantes:					
	Cuentas por cobrar clientes, neto	US\$ 36.593.483	-	8.887.773	27.705.710
	Otras cuentas por cobrar, neto	5.663.485	190.983	-	5.854.468
	Proyectos en proceso, neto	28.172.862	-	12.180.776	15.992.086
	Cuentas por cobrar a largo plazo	-	8.887.773	-	8.887.773
Pasivos					
	Anticipos recibidos	18.951.803	12.180.776	-	6.771.027
	Pasivos a largo plazo - cuentas por pagar	(190.983)	-	190.983	-

(20) Eventos Subsecuentes

Entre el 31 de diciembre de 2010 y la fecha de emisión de estos estados financieros (4 de abril del 2011), no se produjeron eventos que, en la opinión de la Administración de la Sucursal pudieran tener un efecto significativo sobre dichos estados financieros, y que no se hayan revelado en los mismos.