

93343

7

FORMULARIO

DECLARACIÓN DEL IMPUESTO A LA RENTA Y PRESENTACIÓN DE

101

BALANCES FORMULARIO ÚNICO - SOCIEDADES

Resolución No. 2005-0637

100 IDENTIFICACIÓN DE LA DECLARACIÓN

4565664

31 (S)USTITUTIVA(O)RIGINAL

O

102 AÑO

2006

104 No. DE FORMULARIO QUE SUSTITUYE

200 IDENTIFICACIÓN DEL CONTRIBUYENTE

106 No. de empleados bajo nómina

201 RUC

1791844459001

GOLDEN RAY TRAVEL CIA. LTDA.

203 EXPEDIENTE

ESTADO DE SITUACIÓN

300 ACTIVO

310 ACTIVO CORRIENTE

311 Caja bancos	11,181.64
313 Inversiones financieras temporales	0
316 Ctas y Docs. por cobrar clientes no relacionados	0
317 (-) Provisión cuentas incobrables	0
319 Ctas y docs por cobrar clientes relacionados	0
321 Otras cuentas por cobrar	8,713.65
323 Crédito tributario a favor de la empresa (Iva)	0
324 Crédito tributario a favor de la empresa (I.R.) años anteriores	311.91
325 Crédito tributario a favor de la empresa (I. R.) año corriente	1,721.52
326 Inventario de materia prima	0
327 Inventario de productos en proceso	0
328 Inventario de suministros y materiales	0
329 Inventario de productos term. y mercad. en almacén	0
330 Mercaderías en tránsito	0
331 Inventario repuestos, herramientas y accesorios	0
332 Seguros pagados por anticipado	0
333 Arriendos pagados por anticipado	0
334 Dividendos pagados por anticipado	0
336 Otros activos corrientes	0
338 TOTAL ACTIVO CORRIENTE	21,928.72

340 ACTIVO FIJO

ACTIVO FIJO TANGIBLE

341 Terrenos	0
342 Edificios	0


500 PATRIMONIO NETO

501 Capital suscrito o asignado o patrimonio institucional	400
503 (-) Capital suscrito no pagado, acciones en tesorería	0
506 Aportes socios o accionistas para futura capitalización	0
507 Reserva legal	200
508 Reservas facultativa y estatutaria	0
509 Reserva de capital	0
512 Reserva por valuación, donaciones y otras	0
513 Utilidad no distribuida ejercicios anteriores	7,605.31
516 (-) Pérdida acumulada ejercicios anteriores	0
517 Utilidad del ejercicio (Después de participaciones e impuestos)	1,294.79
519 (-) Pérdida del ejercicio	0
508 TOTAL PATRIMONIO NETO	9,500.1
509 TOTAL PASIVO Y PATRIMONIO (499+598)	22,849.7

ESTADO DE RESULTADOS

600 INGRESOS


601 Ventas netas locales gravadas con tarifa 12%	0
602 Ventas netas locales gravadas con tarifa cero	231,262.53
603 Exportaciones netas	0
604 Ingresos provenientes del exterior	0
605 Rendimientos financieros	0
606 Otras rentas	26,646.79
607 Dividendos recibidos locales	0
608 Otras rentas exentas	0
609 Utilidad en venta de activos fijos	0



343 Obras en proceso	0	610 Ingresos por reembolso	0
344 Instalaciones	0	699 TOTAL INGRESOS	257,899.32
345 Muebles y enseres	0	700 COSTOS Y GASTOS	
346 Maquinaria y equipo	113.39	710 COSTO DE VENTAS	
347 Naves, aeronaves, barcasas y similares	0	711 Inventario inicial bienes no producidos por la sociedad	0
349 Equipo de computación y software	1,205.36	712 Compras netas locales de bienes no producidos por la sociedad	0
351 Vehículos, equipo de transporte y equipo caminero móvil	0	713 Importaciones de bienes no producidos por la sociedad	0
353 Otros activos fijos tangibles	0	714 (-) Inventario final bienes no producidos por la sociedad	0
355 (-) Depreciación acumulada activo fijo	397.77	715 Inventario inicial de materia prima	0
357 (-) Depreci. acumulada acelerada vehículos, equipo transp. y caminero móvil	0	716 Compras netas locales de materia prima	0
359 TOTAL ACTIVO FIJO TANGIBLE	920.98	717 Importaciones de materia prima	0
ACTIVO FIJO INTANGIBLE		718 (-) Inventario final de materia prima	0
361 Marcas, patentes, derechos de llave y otros similares	0	719 Inventario inicial de productos en proceso	0
363 (-) Amortización acumulada	0	720 (-) Inventario final de productos en proceso	0
368 TOTAL ACTIVO FIJO INTANGIBLE	0	721 Inventario inicial productos terminados	0
369 TOTAL ACTIVO FIJO (359+368)	920.98	722 (-) Inventario final de productos terminados	0
370 OTROS ACTIVOS		723 Baja de inventarios	0
ACTIVO DIFERIDO		724 Sueldos, salarios y demás remuneraciones	4,343.5
371 Gastos de organización y constitución	0	725 Sueldos, salarios y demás remuneraciones a través de tercerizadoras	0
373 Gastos de investigación exploración y otros	0	726 Aportes a la seguridad social (Incluido fondos de reserva)	527.7
375 Saldo deudor de diferencial cambiario	0	727 Beneficios sociales e indemnizaciones	0
377 Otros activos diferidos	0	728 Gasto provisión para jubilación patronal	0
378 (-) Amortización acumulada	0	729 Honorarios, comisiones y dietas a personas naturales	1,473.05
379 TOTAL ACTIVO DIFERIDO	0	730 Remuneraciones a otros trabajadores autónomos	0
380 ACTIVOS LARGO PLAZO		731 Honorarios a extranjeros por servicios ocasionales	0
381 Ctas y Docs por cobrar a largo plazo clientes relacionados	0	732 Mantenimiento y reparaciones	514.67
382 Ctas y Doc. por cobrar a largo plazo clientes no relacionados	0	733 Arrendamiento bienes inmu. propiedad personas naturales	2,282.63
383 Ctas y Docs por cobrar a largo plazo otros	0	734 Arrendamiento bienes inmu. propiedad de sociedades	0
385 (-) Provisión cuentas incobrables	0	735 Comisión a sociedades	0
387 Inversiones a largo plazo acciones y participaciones	0	736 Promoción y publicidad	70
389 Inversiones a largo plazo otras	0	737 Combustibles	0
393 Otros gastos anticipados largo plazo	0	738 Lubricantes	0
394 Otros activos	0	739 Arrendamiento me	0
397 TOTAL ACTIVOS LARGO PLAZO	0	740 Arrendamiento mercantil de	0
398 Activos contingentes (informativo)	0	741 Seguros y reaseguros (primas y cesiones)	0
399 TOTAL DEL ACTIVO (339+369+379+397)	22,849.7	742 Suministros y materiales	213.73
400 PASIVO		743 Transporte	243,002
410 PASIVO CORRIENTE		744 Gastos de gestión (agasajos a accionistas, trabajadores y	0



411 Cuentas y doc. por pagar proveedores locales	12,415.26	clientes)	
413 Cuentas y doc. por pagar proveedores del exterior	0	745 Gastos de viaje	320.4
416 Obligaciones con instituciones financieras locales	0	746 Agua, energía, luz y telecomunicaciones	1,567.36
417 Obligaciones con instituciones financieras del exterior	0	747 Notarios y registradores de la propiedad o mercantiles	0
419 Préstamos de accionistas locales	0	748 Impuestos, contribuciones y otros	685.74
421 Préstamos de accionistas del exterior	0	749 Depreciación de activos fijos	0
423 Obligaciones con la Administración Tributaria	424.22	750 Depreciación acelerada de vehículos, equipos de transporte y equipo caminero móvil	0
425 Obligaciones IR por pagar del ejercicio	431.6	751 Amortizaciones (inversiones e intangibles)	0
427 Obligaciones con el IESS	78.52	752 Provisión cuentas incobrables	0
428 Obligaciones con empleados	0	753 Amortizaciones y gasto por diferencias de cambio	0
429 Obligaciones participaciones trabajadores por pagar del ejercicio	0	754 Intereses y comisiones bancarias locales	169.07
430 Transferencia casa matriz y sucursales (del exterior)	0	755 Intereses y comisiones bancarias al exterior	0
431 Provisiones	0	756 Intereses pagados a terceros locales	0
432 Crédito a mutuo	0	757 Intereses pagados a terceros al exterior	0
439 TOTAL PASIVO CORRIENTE	13,349.6	758 Gastos a ser reembolsados locales	0
440 PASIVO LARGO PLAZO		759 Gastos a ser reembolsados al exterior	0
441 Cuentas y doc. por pagar proveedores locales	0	760 Gasto provisiones deducibles	0
443 Cuentas y doc. por pagar proveedores del exterior	0	761 Otros gastos locales	535.17
445 Obligaciones con instituciones financieras locales	0	762 Otros gastos del exterior	0
447 Obligaciones con instituciones financieras del exterior	0	763 IVA que se carga al gasto	467.91
448 Préstamos de accionistas y compañías relacionadas locales	0	764 Pérdida en venta de activos fijos	0
451 Préstamos de accionistas y compañías relacionadas del exterior	0	765 Pérdidas en cartera	0
452 Transferencia casa matriz y sucursales	0	766 TOTAL COSTOS Y GASTOS	256,172.93
455 Obligaciones emitidas adquiridas por relacionadas	0	800 CONCILIACIÓN TRIBUTARIA	
456 Obligaciones emitidas adquiridas por terceros	0	801 Utilidad del ejercicio	1,726.39
457 Provisiones para jubilación patronal	0	802 Pérdida del ejercicio	0
458 Provisiones	0	803 (-) 15% Participación trabajadores	0
461 Crédito a mutuo	0	804 (-) 100% Dividendos percibidos exentos	0
466 TOTAL PASIVO A LARGO PLAZO	0	805 (-) 100% Otras rentas exentas	0
470 PASIVO DIFERIDO		806 (+) Gastos no deducibles en el país	0
471 Anticipo clientes	0	807 (+) Gastos no deducibles en el exterior	0
473 Otros pasivos diferidos	0	808 (+) Gastos incurridos para generar ingresos exentos	0
479 TOTAL PASIVO DIFERIDO	0	809 (+) Particip a traba atrib a dividen.percibidos otras soc	0
480 OTROS PASIVOS		810 (+) Particip a traba atrib a otras rentas exentas	0
481 Ingresos anticipados	0	811 (-) Amortización pérdidas tributarias años anteriores	0
486 TOTAL OTROS PASIVOS	0	812 (-) Deducciones por inversiones exentas	0
488 Pasivos contingentes (Informativo)	0	813 (+) Ajuste por precios de transferencia	0
489 TOTAL DEL PASIVO (439+466+479+489)	13,349.6	814 =Utilidad gravable	1,726.39



DECLARO QUE LOS DATOS PROPORCIONADOS EN ESTA

DECLARACION SON EXACTOS Y VERDADEROS, POR LO QUE

ASUMO LA RESPONSABILIDADES LEGALES QUE DE ELLAS

SE DERIVEN (Art. 101 de la Codificación 2004-026 de la L.R.T.I.)

910 - FOLIO

0

916 Reinvertir y capitalizar

0

917 Saldo utilidad gravable

1,726.39

918 IMPUESTOS A LA RENTA CAUSADO

431.6

919 (-) Anticipo pagado

0

920 (-) Retenciones en la fuente realizadas en el ejercicio fiscal

1,721.52

921 (-) Retenciones por dividendos anticipados

0

922 (-) Retenciones por ingresos provenientes del exterior

0

923 (-) Crédito tributario o exoneración por leyes especiales

0

998 Saldo a favor contribuyente

1,289.92

999 Saldo impuesto a la renta a pagar

0

CÁLCULO DEL ANTICIPO DEL IMPUESTO A LA RENTA

997 Anticipo próximo año (0.5*918)-920

0

900 VALORES A PAGAR Y FORMA DE PAGO

108 CEDULA REPRESENTANTE LEGAL

2000039673

109 RUC CONTADOR

1709600165001

901 PAGO PREVIO

0

902 TOTAL IMPUESTO A PAGAR (899-901)

0

903 INTERES POR MORA

0

904 MULTAS

25.9

999 TOTAL PAGADO (902+903+904)

25.9

905 Cheque, débito bancario, efectivo u otras formas de pago

25.9

906 Compensaciones

0

907 Notas de crédito

0

NOTA DE CRÉDITO DOLARES

908 NOTAS DE CREDITO: NUMERO

0

910 No

0

912 No

0

914 No

0

909 NOTAS DE CREDITO: VALOR

0

911 USD

0

913 USD

0

915 USD

0

COMPENSACIÓN DOLARES

916 Resolución No.

0

918 Resolución No.

0

917 COMPENSACIONES: VALOR

0

919 USD

0

921 (Campo 812 y 821) Ley No.

0

922 Registro oficial No.

0

923 Año

924 Mes

no existe dato

925 Día

0

930 FORMA DE PAGO

no existe dato


931 BANCO


BANCO DE LA PRODUCCION S.A. PRODUI



La presente información reposa en la base de datos del SRI, conforme la declaración realizada por el contribuyente

Numero Serial: 870134294728
Fecha Recaudacion: 18/06/2007


Gerente General.
Tayy Shamyra


CONTADOR.
Mario Venero Espinoza.

