

**JUAN ABEL PACHANO V.**

*Juan Ignacio Pareja No. 131*

*Quito - Ecuador*

Quito, 14 de abril de 2010

Señores Accionistas  
AURELIAN ECUADOR S.A.  
Presente

Señores Accionistas

En cumplimiento de las funciones de Comisario de la compañía Aurelian Ecuador S.A., me permito poner a su consideración el siguiente informe, correspondiente al ejercicio económico de 1ro de enero a 31 de diciembre del año 2009.

Con base en los procedimientos de revisión que he realizado, acatando las disposiciones de la Ley de Compañías, las normas ecuatorianas de contabilidad y las regulaciones tributarias vigentes, estimo pertinente señalar que:

Tanto los procedimientos de contabilidad como los que se refieren al control interno corresponden a las actividades y transacciones pre-operativas que lleva a cabo Aurelian Ecuador S.A.

Las operaciones contables que se ajustan a las disposiciones vigentes en el país en esta materia, son procesadas mediante un sistema computarizado que permite la obtención de los registros de los movimientos de las diferentes cuentas, así como de los libros y de los balances periódicos.

En función de ello, los estados financieros presentan razonablemente la situación de la compañía al 31 de diciembre del 2009.


Los administradores se han sujetado a lo establecido en los Estatutos, en el objeto social y en las resoluciones de la Junta General de Accionistas.

La correspondencia y los comprobantes de respaldo de las operaciones contables se mantienen y se archivan satisfactoriamente.

Adicionalmente se debe señalar que para el movimiento de ingreso y egreso de fondos, la compañía mantiene cuentas bancarias abiertas a su nombre.

La custodia de los bienes de la compañía se maneja adecuadamente y los libros de Actas y de Acciones y Accionistas se llevan y conservan según las disposiciones de la Superintendencia de Compañías.

Del análisis de los estados financieros se observa que Aurelian Ecuador S.A., subsidiaria de Kinross Gold Corporation se encuentra en una etapa pre-operacional, financiada principalmente por su casa matriz.



JUAN ABEL PACHANO V.

Juan Ignacio Pareja No. 131

Quito - Ecuador

En menor proporción como resultado de las actividades del año 2009, son los proveedores los que aportan al financiamiento del proyecto.


Siempre en función del desarrollo de esta etapa pre-operacional, los recursos financieros han cubierto con prioridad los gastos de exploración, los de personal, de asistencia técnica y administrativa y los gastos generales, todos ellos vinculados al proyecto minero Fruta del Norte. Dentro de la estructura del balance al 31 de diciembre del 2009, esto significa el 88% del activo total; el saldo corresponde al movimiento del activo circulante en un 5.6% y luego en menor proporción las cuentas por cobrar a largo plazo de empresas relacionadas y los activos fijos.

Dada la etapa de desarrollo de la empresa, los costos y gastos invertidos durante la fase de exploración son contabilizados como gastos diferidos, los cuales serán amortizados cuando se inicie la etapa de producción.


Con estos antecedentes puedo afirmar que el Balance de Situación presentado por la empresa y cortado al 31 de diciembre del 2009 refleja el movimiento económico financiero de Aurelian Ecuador S.A.

Expreso mi agradecimiento a la administración de la compañía por brindarme las facilidades para desempeñar mis funciones.

Muy atentamente,

  
Juan Abel Pachano V.  
COMISARIO

Anexo: Balance



## AURELIAN ECUADOR S.A.

### BALANCE DE SITUACION

( En dólares )

| <u>Activos</u>  | <u>2009</u>       | <u>2008</u>       |
|---|-------------------|-------------------|
| Activos circulantes                                   |                   |                   |
| Efectivo en caja y bancos                             | 2,607,069         | 538,662           |
| Inversiones temporales                                | 182,805           | 191,432           |
| Cuentas por cobrar                                    | <u>1,886,230</u>  | <u>423,943</u>    |
| Total activos circulantes                             | 4,676,104         | 1,154,037         |
| Cuentas por cobrar a largo plazo – Cías. Relacionadas | 2,943,753         | 1,328,574         |
| Activos fijos   | 2,445,988         | 1,692,537         |
| Cargos diferidos en el proyecto Fruta del Norte       | 73,681,138        | 45,334,865        |
| Inversiones a largo plazo                             | 1,598             | 1,598             |
| Otros activos   | <u>73,675</u>     | <u>          </u> |
| <b>Total Activo</b>                                   | <b>83,822,256</b> | <b>49,511,611</b> |
| <br><u>Pasivo y Patrimonio</u>                        |                   |                   |
| Pasivos Circulantes - Cuentas por Pagar               | 5,605,051         | 1,697,333         |
| Cuentas por Pagar Largo Plazo - Cías. Relacionadas    | 78,216,405        | 47,813,478        |
| <b>Total Pasivo</b>                                   | <b>83,821,456</b> | <b>49,510,811</b> |
| Patrimonio de los accionistas                         | <u>800</u>        | <u>800</u>        |
| <b>Total Pasivo Y Patrimonio</b>                      | <b>83,822,256</b> | <b>49,511,611</b> |