


Morales & Asociados

Audidores, Contadores Independientes



LABORATORIO CLINICO ECUA AMERICAN LAB. E. A. CIA. LTDA.

Estados financieros al 31 de diciembre de 2012
junto con el informe de los auditores independientes

LABORATORIO CLINICO ECUA AMERICAN LAB. E. A. CIA. LTDA.

**ESTADOS FINANCIEROS
POR EL AÑO TERMINADO EL 31 DE DICIEMBRE DEL 2012**


<u>Contenido</u>	<u>Página</u>
Estado de situación financiera	5
Estado de resultado integral	7
Estado de cambios en el patrimonio	8
Estado de flujos de efectivo	9
Notas a los estados financieros	11

Abreviaturas:

NIC	Normas Internacionales de Contabilidad
NIIF	Normas Internacionales de Información Financiera
CINIIF	Interpretaciones del Comité de Normas Internacionales de Información Financiera
NEC	Normas Ecuatorianas de Contabilidad
SRI	Servicio de Rentas Internas
PCGA	Principios de Contabilidad Generalmente Aceptados en el Ecuador
US\$	U.S. dólares

Morales & Asociados

Audidores, Contadores Independientes



INFORME DE LOS AUDITORES INDEPENDIENTES

A los Señores Socios de
Laboratorio Clínico Ecu American Lab. E. A. Cía. Ltda.:

Informe sobre los estados financieros

1. Hemos auditado los estados financieros que se adjuntan de Laboratorio Clínico Ecu American Lab. E. A. Cía. Ltda., que comprenden el estado de situación financiera al 31 de diciembre del 2012 y los correspondientes estados de resultado integral, de cambios en el patrimonio y de flujos de efectivo por el año terminado en esa fecha y un resumen de las políticas contables significativas y otras notas explicativas.

Responsabilidad de la Gerencia por los estados financieros

2. La gerencia de la Compañía es responsable de la preparación y presentación razonable de estos estados financieros de acuerdo con Normas Internacionales de Información Financiera - NIIF, y del control interno determinado por la gerencia como necesario para permitir la preparación de los estados financieros libres de errores materiales, debido a fraude o error.

Responsabilidad del auditor

3. Nuestra responsabilidad es expresar una opinión sobre estos estados financieros basados en nuestra auditoría. Nuestra auditoría fue efectuada de acuerdo con normas internacionales de auditoría. Dichas normas requieren que cumplamos con requerimientos éticos y planifiquemos y realicemos la auditoría para obtener certeza razonable de si los estados financieros están libres de errores materiales.

Una auditoría comprende la realización de procedimientos para obtener evidencia de auditoría sobre los saldos y revelaciones presentadas en los estados financieros. Los procedimientos seleccionados dependen del juicio del auditor, incluyendo la evaluación de los riesgos de error material en los estados financieros debido a fraude o error. Al efectuar esta evaluación de riesgo, el auditor toma en consideración los controles internos relevantes para la preparación y presentación razonable de los estados financieros de la Compañía a fin de diseñar procedimientos de auditoría apropiados a las circunstancias, pero no con el propósito de expresar una opinión sobre la efectividad del control interno de la Compañía. Una auditoría también comprende la evaluación de que las políticas contables utilizadas son apropiadas y de que las estimaciones contables hechas por la gerencia son razonables, así como una evaluación de la presentación general de los estados financieros.

Informe de los auditores independientes (continuación)...

Consideramos que la evidencia de auditoría que hemos obtenido es suficiente y apropiada para proporcionar una opinión calificada de auditoría.

Base para calificar la opinión

4. No estuvimos presentes en la toma física de los inventarios, ya que tal fecha fue anterior a nuestra contratación como auditores. Los referidos inventarios fueron valuados en U.S.160,802 dólares al 31 de diciembre de 2012. Como resultado de este asunto, no nos fue factible determinar la existencia de cualquier ajuste que podría haberse determinado que es necesario, relacionado con inventarios y cuentas por cobrar registrados y no registrados ni de los elementos que componen los estados de resultado, cambios en el patrimonio y flujos de efectivo.

Opinión calificada

5. En nuestra opinión, excepto por los efectos de los asuntos descritos en el párrafo anterior de base para calificar la opinión, los referidos estados financieros presentan razonablemente, en todos los aspectos importantes, la posición financiera de Laboratorio Clínico Ecua American Lab. E. A. Cía. Ltda., al 31 de diciembre de 2012, los resultados de sus operaciones, los cambios en su patrimonio y sus flujos de caja por el año terminado en esa fecha, de acuerdo con principios de contabilidad generalmente aceptados en el Ecuador.

Asuntos de énfasis

6. Tal como se explica con más detalle en la Nota 3, los estados financieros correspondientes al año terminado el 31 de diciembre del 2012 son los primeros que la Compañía ha preparado aplicando NIIF. Con fines comparativos, dichos estados financieros incluyen cifras correspondientes al año terminado el 31 de diciembre del 2011 y saldos del estado de situación financiera al 1 de enero del 2011 (fecha de transición), los que han sido ajustados conforme a las NIIF vigentes al 31 de diciembre del 2012. Las cifras que se presentan con fines comparativos, ajustadas conforme a NIIF, surgen de los estados financieros correspondientes a los años terminados el 31 de diciembre del 2011 y 2010 preparados de acuerdo con las normas contables vigentes en aquel momento, los que fueron auditados por nosotros y cuyo informe de auditoría con una opinión sin salvedades, fue emitido el 30 de marzo del 2012 y 31 de marzo del 2011, respectivamente. Los efectos más significativos de la adopción de las NIIF sobre la información financiera de la Compañía se describen en la Nota 3.

Morales & Asociados

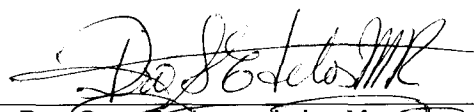
Agosto 31, 2013
RNAE No. 581

William Morales P.
Dr. William Morales P.
Licencia No. 27888


LABORATORIO CLINICO ECUA AMERICAN LAB. E. A. CIA. LTDA.

**ESTADO DE SITUACIÓN FINANCIERA
AL 31 DE DICIEMBRE DEL 2012 Y 2011**

<u>ACTIVOS</u>		Notas	<u>Diciembre 31,</u> <u>2012</u>	<u>2011</u> (en U.S. dólares)	<u>Enero 1,</u> <u>2011</u>
ACTIVOS CORRIENTES:					
NIC 1. 60	Efectivo y equivalentes de efectivo	5	246,297	64,233	205,534
NIC 1. 54 (i)	Cuentas comerciales por cobrar	6	192,014	128,844	67,501
NIC 1. 54 (h)	Inventarios	7	160,802	110,038	120,412
NIC 1. 55	Otros activos	8	859,410	916,764	175,424
NIC 1. 54 (g)	Activos por impuestos corrientes	10	38,525	65,913	28,691
NIC 1. 54 (n)	Total activos corrientes		<u>1,497,048</u>	<u>1,285,790</u>	<u>597,563</u>
ACTIVOS NO CORRIENTES:					
NIC 1. 54 (a)	Propiedades y equipos	9	1,243,029	907,623	605,408
NIC 1. 54 (o)	Activos por impuestos diferidos	10	21,863	3,837	4,802
	Total activos no corrientes		<u>1,264,892</u>	<u>911,460</u>	<u>610,209</u>
TOTAL			<u>2,761,940</u>	<u>2,197,250</u>	<u>1,207,772</u>


Dra. Sara Espinosa de los Monteros
Gerente General


<u>PASIVOS Y PATRIMONIO</u>		Notas	<u>Diciembre 31,</u> <u>2012</u>	<u>2011</u> (en U.S. dólares)	<u>Enero 1,</u> <u>2011</u>
NIC 1. 60	PASIVOS CORRIENTES:				
NIC 1. 55	Préstamos	11	332,045	21,560	5,408
NIC 1. 54 (k)	Cuentas comerciales por pagar	12	465,764	481,905	299,947
NIC 1. 54 (n)	Pasivos por impuestos corrientes	10	17,430	13,471	13,220
NIC 1. 54 (l)	Provisiones	13	71,004	50,502	58,779
NIC 1. 55	Otros pasivos	14	361,455	178,044	227,275
	Obligación de beneficios definidos	15	31,733	8,770	3,579
	Total pasivos corrientes		<u>1,279,432</u>	<u>754,250</u>	<u>608,208</u>
	PASIVOS NO CORRIENTES:				
	Préstamos a largo plazo	16	836,985	1,043,127	116,242
NIC 1.55	Obligación de beneficios definidos	17	88,190	35,415	17,922
NIC 1.54 (i)	Otros pasivos	18	82,984		
	Total pasivos no corrientes		<u>1,008,159</u>	<u>1,078,542</u>	<u>134,164</u>
	Total pasivos		<u>2,287,591</u>	<u>1,832,792</u>	<u>742,372</u>
	PATRIMONIO:				
		20			
NIC 1. 55	Capital		400	400	400
	Aportes futuras capitalizaciones		175,496	175,496	175,496
	Reservas		2,840	2,840	2,840
NIC 1. 55	Resultados acumulados		6,888	65,922	116,490
NIC 1. 55	Resultados acumulados provenientes de la adopción por primera vez de las NIIF		219,138	219,138	219,138
	Resultado del ejercicio		69,587	(99,338)	(48,964)
	Total patrimonio		<u>474,349</u>	<u>364,458</u>	<u>465,400</u>
TOTAL			<u>2,761,940</u>	<u>2,197,250</u>	<u>1,207,772</u>



 Lic. Fernando Zurita
 Contador General

LABORATORIO CLINICO ECUA AMERICAN LAB. E. A. CIA. LTDA.

ESTADO DE RESULTADO INTEGRAL
POR EL AÑO TERMINADO EL 31 DE DICIEMBRE DEL 2012 Y 2011

	<u>Notas</u>	<u>2012</u>	<u>2011</u>
		(en U.S. dólares)	
NIC 1.82(a) Ingresos	21	4,931,694	4,114,236
NIC 1.99 Costo de ventas	22	<u>24,674</u>	<u>51,386</u>
NIC 1.85 MARGEN BRUTO		4,907,020	4,062,850
GASTOS DE ADMINISTRACION Y VENTAS:	22		
NIC 1.99 Gastos administrativos		2,544,934	1,985,188
NIC 1.99 Gastos de venta		1,864,516	1,518,827
Participación a trabajadores		<u>15,222</u>	
Total		<u>4,424,672</u>	<u>3,504,015</u>
UTILIDAD DE OPERACIONES		482,348	558,835
OTROS GASTOS			
NIC 1.99 Otros gastos netos		196,379	305,791
Ajustes implementación			212,392
Gastos financieros		<u>199,714</u>	<u>139,025</u>
Total		<u>396,093</u>	<u>657,208</u>
NIC 1.85 UTILIDAD ANTES DE IMPUESTO A LA RENTA		86,256	(98,373)
Menos:			
Corriente		34,695	
Diferido		<u>(18,026)</u>	<u>965</u>
Total		<u>16,669</u>	<u>965</u>
UTILIDAD (PÉRDIDA) DEL AÑO		<u><u>69,587</u></u>	<u><u>(99,338)</u></u>


Dra. Sara Espinosa de los Monteros
Gerente General



Lic. Fernando Zurita
Contador General


Ver notas a los estados financieros

LABORATORIO CLINICO ECUA AMERICAN LAB. E. A. CIA. LTDA.

**ESTADO DE CAMBIOS EN EL PATRIMONIO
POR EL AÑO TERMINADO EL 31 DE DICIEMBRE DEL 2012 Y 2011**

	Capital social	Aportes futuras capitalizaciones	Reservas	Resultados acumulados provenientes de adopción primera vez	Resultados acumulados	Total
Saldos al 1 de enero del 2010	400	175,496	2,840		116,490	295,226
Adopción primera vez NIIF 1				219,138		219,138
Pérdida del año				<u>(48,964)</u>		<u>(48,964)</u>
Saldos al 31 de diciembre del 2010	400	175,496	2,840	219,138	67,526	465,400
Ajuste					<u>(1,604)</u>	<u>(1,604)</u>
Pérdida del año					<u>(99,338)</u>	<u>(99,338)</u>
Saldo al 31 de diciembre del 2011	400	175,496	2,840	219,138	(33,416)	364,458
Impuesto a la renta y participación					49,399	49,399
Ajuste					(9,095)	(9,095)
Utilidad del año					69,587	69,587
Saldos al 31 de diciembre del 2012	400	175,496	2,840	219,138	76,474	474,349


Dra. Sara Espinosa de los Monteros
Gerente General


Lic. Fernando Zurita
Contador General

Ver notas a los estados financieros


LABORATORIO CLINICO ECUA AMERICAN LAB. E. A. CIA. LTDA.**ESTADO DE FLUJOS DE EFECTIVO**
POR EL AÑO TERMINADO EL 31 DE DICIEMBRE DEL 2012 Y 2011


	<u>Notas</u>	<u>2012</u>	<u>2011</u>
		(en U.S. dólares)	
NIC 7.10	FLUJOS DE EFECTIVO DE ACTIVIDADES DE OPERACIÓN:		
	Recibido de clientes	4,881,140	4,035,242
	Pagos a proveedores y a empleados	(3,897,242)	(4,011,056)
	Otros ingresos (gastos), neto	(355,790)	(658,811)
	Participación a trabajadores	(11,240)	(147)
	Impuesto a la renta corriente	(34,695)	
	Impuesto a la renta diferido	18,027	(965)
	Flujo neto de efectivo proveniente de actividades de Operación	<u>600,200</u>	<u>(635,737)</u>
NIC 7.10	FLUJOS DE EFECTIVO EN ACTIVIDADES DE INVERSIÓN:		
	Adquisición de propiedades y equipo	(522,478)	(448,601)
	Flujo neto de efectivo utilizado en actividades de inversión	<u>(522,478)</u>	<u>(448,601)</u>
NIC 7.10	FLUJOS DE EFECTIVO DE (EN) ACTIVIDADES DE FINANCIAMIENTO:		
	Préstamos y otros pasivos financieros	104,343	943,037
	Flujo neto de efectivo proveniente de (utilizado en) actividades de financiamiento	<u>104,343</u>	<u>943,037</u>
	EFFECTIVO Y EQUIVALENTES DE EFECTIVO		
	Incremento (disminución) neto en efectivo y equivalentes de efectivo	182,065	(141,301)
	Saldo al comienzo del año	<u>64,233</u>	<u>205,534</u>
	SALDOS AL FIN DEL AÑO	5 <u>246,297</u>	<u>64,233</u>

LABORATORIO CLINICO ECUA AMERICAN LAB. E. A. CIA. LTDA.

**ESTADO DE FLUJOS DE EFECTIVO
POR EL AÑO TERMINADO EL 31 DE DICIEMBRE DEL 2012 Y 2011**

	<u>Notas</u>	<u>2012</u>	<u>2011</u>
		(en U.S. dólares)	
IC 7.10	FLUJOS DE EFECTIVO DE ACTIVIDADES DE OPERACIÓN:		
IC 7.18(b)	Utilidad (pérdida) del año	69,589	(99,338)
	Depreciación de propiedad y equipo	187,072	146,385
	Provisión jubilación patronal	52,775	17,493
	Provisión de cuentas incobrables	3,906	9,520
IC 1.51(d)	Provisión desahucio	22,963	5,191
	Ajustes	40,302	(1,603)
	Cuentas comerciales por cobrar	(67,076)	(70,862)
	Inventarios	(50,765)	10,374
	Otros activos	57,354	(741,340)
	Activos por impuestos corrientes y diferido	9,362	(36,256)
	Cuentas comerciales por pagar	(16,140)	181,958
IC 7.35	Pasivo por impuesto corriente	3,960	251
	Provisiones	16,521	(8,131)
	Otros pasivos	183,411	(49,232)
	Participación a trabajadores	3,982	(147)
	Pasivo acumulado	82,984	
	Flujo neto de efectivo proveniente de actividades de Operación	<u>600,200</u>	<u>(635,737)</u>


Dra. Sara Espinosa de los Monteros
Gerente General


Lic. Fernando Zurita
Contador General

LABORATORIO CLINICO ECUA AMERICAN LAB. E. A. CIA. LTDA.

NOTAS A LOS ESTADOS FINANCIEROS POR EL AÑO TERMINADO EL 31 DE DICIEMBRE DEL 2012 Y 2011

1. OPERACIONES Y ENTORNO ECONOMICO

Laboratorio Clínico Ecu American Lab. E. A. Cía. Ltda., inscrita en junio de 2002 Compañía de nacionalidad ecuatoriana y tiene su domicilio en el Cantón Quito, Provincia de Pichincha y su actividad principal la comercialización, importación, exportación, elaboración de productos farmacéuticos genéricos, podrá asociarse con compañías nacionales o extranjeras con similar o parecido objeto social.

La dirección principal registrada de la Compañía Calle América y Rumipamba N33-42, Quito- Ecuador.

El capital social es de cuatrocientos dólares de los Estados Unidos de América, dividido en cuatrocientas acciones ordinarias y nominativas, de un dólar de los Estados Unidos de América de valor nominal cada una.

Las políticas contables que utiliza la Compañía son consistentes en la preparación de sus estados financieros.

La información contenida en estos estados financieros es responsabilidad de la Administración de la Compañía.

2. POLÍTICAS SIGNIFICATIVAS

2.1 Declaración de cumplimiento - Los estados financieros han sido preparados de conformidad con las Normas Internacionales de Información Financiera (NIIF).

Los estados financieros de acuerdo a NIIF al 31 de diciembre del 2012 y 2011 y el estado de situación financiera de apertura al 1 de enero del 2011, han sido preparados exclusivamente para ser utilizados por la administración de la Compañía como parte del proceso de conversión a NIIF para el año terminado el 31 de diciembre del 2012.

Los estados financieros de Laboratorio Clínico Ecu American Lab. E. A. Cía. Ltda., al 31 de diciembre del 2012 y 2011 aprobados para su emisión por la Administración de la Compañía, fueron preparados de acuerdo con principios de contabilidad generalmente aceptados en el Ecuador, los cuales fueron considerados como los principios de contabilidad previos (PCGA anteriores), tal como se define en la NIIF 1 *Adopción por primera vez de las Normas Internacionales de Información Financiera*, para la preparación de los estados de situación financiera de acuerdo a NIIF al 1 de enero y al 31 de diciembre del 2012. Los PCGA anteriores difieren en ciertos aspectos de las NIIF.

IF 1.8

A continuación se describen las principales políticas contables adoptadas en la preparación de estos estados financieros. Tal como lo requiere la NIIF 1, estas políticas han sido definidas en función de las NIIF vigentes al 31 de diciembre del 2012, aplicadas de manera uniforme a todos los períodos que se presentan.

C 1.17 (b)

- 2.2. Bases de preparación** - Los estados financieros de Laboratorio Clínico Ecu American Lab. E. A. Cía. Ltda., comprenden los estados de situación financiera al 1 de enero del 2011 (fecha de transición), 31 de diciembre del 2012 y 31 de diciembre del 2011, los estados de resultado integral, de cambios en el patrimonio y de flujos de efectivo por los años terminados el 31 de diciembre del 2012 y 2011. Estos estados financieros han sido preparados de acuerdo con Normas Internacionales de Información Financiera (NIIF)

Los estados financieros han sido preparados en U.S. Dólares. Las políticas contables de la Compañía son las establecidas en conformidad con las Normas Internacionales de Información Financiera (NIIF) las cuales requieren que la Administración realice ciertas estimaciones y establezca algunos supuestos inherentes a la actividad económica de la entidad, con el propósito de determinar la valuación y presentación de algunas partidas que forman parte de los estados financieros. En opinión de la Administración, tales estimaciones y supuestos estuvieron basados en la mejor utilización de la información disponible al momento, los cuales podrían llegar a diferir de sus efectos finales.

- 2.3. Efectivo y equivalentes de efectivo** - El efectivo y equivalentes de efectivo incluye aquellos activos financieros líquidos, que se pueden transformar rápidamente en efectivo en un plazo inferior a tres meses. Nota 5

NIIF 7.36(c).37

- 2.4. Cuentas comerciales por cobrar** - Las cuentas comerciales por cobrar son activos financieros no derivados con pagos fijos o determinables, que no cotizan en un mercado activo.

Después del reconocimiento inicial, a valor razonable, se miden al costo amortizado utilizando el método de la tasa de interés efectiva, menos cualquier deterioro. El ingreso por intereses (incluyendo los intereses implícitos) se reconoce en el estado de resultados integrales y se calculan utilizando la tasa de interés efectiva, excepto para las cuentas por cobrar a corto plazo cuando el reconocimiento del interés resultare inmaterial. El período de crédito promedio de servicios es de 90 días.

Las cuentas comerciales por cobrar incluyen una provisión para reducir su valor al de probable realización. Dicha provisión se constituye en función de un análisis de la probabilidad de recuperación de las cuentas.

Las cuentas comerciales por cobrar se clasifican en activos corrientes, excepto los vencimientos superiores a 12 meses desde la fecha del estado de situación financiera, que se clasifican como activos no corrientes. El valor razonable de las cuentas comerciales por cobrar se revelan en la Nota 6.

2.5. **Inventarios** - Los inventarios son presentados al costo de adquisición o valor neto realizable, el menor. Son valuados con el método del costo promedio ponderado. Los inventarios incluyen una provisión para reconocer pérdidas por obsolescencia, la cual es determinada en función de un análisis de la posibilidad real de venta. El valor neto realizable representa el precio de venta estimado menos todos los costos necesarios para la venta. El valor neto de realización se revela en la Nota 7.

2.6. **Otros activos** - Corresponde a préstamos entregados a empleados de acuerdo a las políticas internas de la Compañía así también como anticipo a proveedores y otras cuentas por cobrar. Nota 8

2.7. **Propiedades y equipos**

2.7.1. **Medición posterior al reconocimiento: modelo de revaluación** - Después del reconocimiento inicial, los terrenos y edificios son presentados a sus valores revaluados, que son sus valores razonables, en el momento de las revaluaciones, menos la depreciación acumulada y el importe acumulado de las pérdidas por deterioro de valor. Las revaluaciones se efectúan con suficiente frecuencia, de tal manera que el valor en libros no difiera materialmente del que se habría calculado utilizando los valores razonables al final de cada período.

El aumento en la revaluación de dichos terrenos y edificios se reconoce en otro resultado integral, excepto si revierte una disminución en la revaluación del mismo previamente reconocida en resultados, en cuyo caso el aumento se acredita a resultados en la medida en que se carga la disminución previa. Una disminución del valor en libros de la reevaluación de dichos terrenos y edificios es registrada en resultados en la medida que excede el saldo, si existe alguno, mantenido en la reserva de revaluación de propiedades relacionado con una revaluación anterior de dicho activo.

Los efectos de la revaluación de propiedades, planta y equipo sobre el impuesto a la renta diferido, se contabilizan y revelan de acuerdo con la NIC 12 *Impuesto a las Ganancias*.

2.7.2. **Método de depreciación, vidas útiles y valores residuales** - El costo o valor revaluado de propiedades y equipo se deprecia de acuerdo con el método de línea recta. La vida útil estimada, valor residual y método de depreciación son revisados al final de cada año, siendo el efecto de cualquier cambio en el estimado registrado sobre una base prospectiva.

A continuación se presentan las principales partidas de propiedades y equipo, las vidas útiles y valores residuales usadas en el cálculo de la depreciación:

<u>Tipo de Activo</u>	<u>Vida útil</u> (en años)
Muebles y enseres	10
Equipos de oficina	10
Equipos de computación	3
Equipos de laboratorio	10
Instalaciones y mejoras	10
Vehículos	5

2.7.3. **Retiro o venta de propiedades y equipo** - La utilidad o pérdida que surja del retiro o venta de un activo de propiedades, planta y equipo es calculada como la

diferencia entre el precio de venta y el valor en libros del activo y reconocida en resultados.

En caso de venta o retiro subsiguiente de propiedades revaluadas, el superávit de revaluación atribuible a la reserva de revaluación de propiedades restante es transferido directamente a las utilidades retenidas.

2.8. **Costos por préstamos** - Los costos por préstamos atribuidos directamente a la adquisición, construcción o producción de activos calificados, los cuales constituyen activos que requieren de un período de tiempo sustancial para su uso o venta, son sumados al costo de estos activos hasta el momento en que estén listos para su uso o venta.

NIC 38.118(b)

El ingreso percibido por la inversión temporal en préstamos específicos pendientes para ser consumidos en activos calificados es deducido de los costos por préstamos aptos para su capitalización.

Todos los otros costos por préstamos son reconocidos en resultados durante el período en que se incurren.

2.9. **Préstamos** - Representan pasivos financieros que se reconocen inicialmente a su valor razonable, neto de los costos de la transacción incurridos. Estos préstamos se registran subsecuentemente a su costo amortizado; cualquier diferencia entre los fondos recibidos (neto de los costos de transacción) y el valor de redención se reconoce en el estado de resultados durante el período del préstamo usando el método de interés efectivo.

NIC 38.118(b)

Los préstamos se clasifican como pasivo corriente a menos que la Compañía tenga derecho incondicional de diferir el pago de la obligación por lo menos 12 meses después de la fecha del estado de situación financiera.

2.10. **Cuentas comerciales por pagar y otras cuentas por pagar** - Las cuentas comerciales por pagar y otras cuentas por pagar son pasivos financieros, no derivados con pagos fijos o determinables, que no cotizan en un mercado activo

NIIF 7.36(c).37

Después del reconocimiento inicial, a valor razonable, se miden al costo amortizado utilizando el método de la tasa de interés efectiva. El gasto por intereses (incluyendo los intereses implícitos) se reconocen como costos financieros y se calculan utilizando la tasa de interés efectiva, excepto para las cuentas por pagar a corto plazo cuando el reconocimiento del interés resultaría inmaterial. El período de crédito promedio para la compra de ciertos bienes es de 60 días. El valor razonable de las cuentas comerciales por pagar y otras cuentas por pagar se revelan en la Nota 12.

2.11. **Impuestos** - El gasto por impuesto a la renta representa la suma del impuesto a la renta por pagar corriente y el impuesto diferido.

NIIF 7.36(c).37

2.11.1. **Impuesto corriente** - El impuesto por pagar corriente se basa en la utilidad gravable (tributaria) registrada durante el año. La utilidad gravable difiere de la utilidad contable, debido a las partidas de ingresos o gastos imponderables o deducibles y partidas que nunca son gravables o deducibles. El pasivo de la Compañía por concepto del impuesto corriente se calcula utilizando las tasas fiscales aprobadas al final de cada período.

2.11.2. **Impuesto diferido** - El impuesto diferido se reconoce sobre las diferencias temporarias entre el valor en libros de los activos y pasivos incluidos en los

estados financieros y las bases fiscales correspondientes utilizadas para determinar la utilidad gravable. El pasivo por impuesto diferido se reconoce generalmente para todas las diferencias fiscales temporarias. Se reconocerá un activo por impuestos diferidos, por causa de todas las diferencias temporarias deducibles, en la medida en que resulte probable que la Compañía disponga de utilidades gravables futuras contra las que podría cargar esas diferencias temporarias deducibles.

Los activos y pasivos por impuestos diferidos deben medirse empleando las tasas fiscales que se espera sean de aplicación en el período en el que el activo se realice o el pasivo se cancele.

La Compañía debe compensar activos por impuestos diferidos con pasivos por impuestos diferidos si, y sólo si tiene reconocido legalmente el derecho de compensar, frente a la autoridad fiscal, los importes reconocidos en esas partidas; y los activos por impuestos diferidos y los pasivos por impuestos diferidos se derivan del impuesto a la renta y la Compañía tiene la intención de liquidar sus activos y pasivos como netos.

- 2.11.3. *Impuestos corrientes y diferidos* - Los impuestos corrientes y diferidos, deberán reconocerse como ingreso o gasto, y ser incluidos en el resultado, excepto en la medida en que hayan surgido de una transacción o suceso que se reconoce fuera del resultado, ya sea en otro resultado integral o directamente en el patrimonio, en cuyo caso el impuesto también se reconoce fuera del resultado; o cuando surgen del registro inicial de una combinación de negocios.

- 2.12. **Provisiones** - Las provisiones se reconocen cuando la Compañía tiene una obligación presente (ya sea legal o implícita) como resultado de un suceso pasado, es probable que la Compañía tenga que desprenderse de recursos que soporten beneficios económicos, para cancelar la obligación, y puede hacerse una estimación fiable del importe de la obligación.

El importe reconocido como provisión debe ser la mejor estimación del desembolso necesario para cancelar la obligación presente, al final del período sobre el que se informa, teniendo en cuenta los riesgos y las incertidumbres correspondientes. Cuando se mide una provisión usando el flujo de efectivo estimado para cancelar la obligación presente, su importe en libros representa el valor actual de dicho flujo de efectivo.

Cuando se espera la recuperación de algunos o todos los beneficios económicos requeridos para cancelar una provisión, se reconoce una cuenta por cobrar como un activo si es virtualmente seguro que se recibirá el desembolso y el valor de la cuenta por cobrar puede ser medido con fiabilidad.

- 2.13. **Beneficios a empleados**

- 2.13.1. *Beneficios definidos: Jubilación patronal y bonificación por desahucio* - La Compañía mantiene beneficios por concepto de jubilación patronal y desahucio, definidos por las leyes laborales ecuatorianas y se registran con cargo a resultados del ejercicio y su pasivo representa el valor presente de la obligación a la fecha del estado de situación financiera, y que se determina anualmente en base a estudios actuariales realizados por un perito independiente, usando el método de unidad de crédito proyectado. El valor presente de la obligación de beneficio definido se determina descontando los flujos de salida de efectivo estimados usando la tasa de interés determinado por el perito.

transferido, la Compañía continua reconociendo el activo financiero y también reconoce un préstamo colateral por los ingresos recibidos.

2.18. **Pasivos financieros e instrumentos de patrimonio emitidos por la Compañía** - Los instrumentos de deuda y patrimonio son clasificados como pasivos financieros o como patrimonio de conformidad con la sustancia del acuerdo contractual.

IIIF 7.21

Los pasivos financieros se clasifican como pasivo corriente a menos que la Compañía tenga derecho incondicional de diferir el pago de la obligación por lo menos 12 meses después de la fecha del estado de situación financiera.

2.18.1 **Pasivos financieros al valor razonable con cambios en resultados** - Los pasivos financieros al valor razonable con cambios en resultados son pasivos financieros que se clasifican como mantenidos para negociar al momento del reconocimiento inicial. Cualquier ganancia o pérdida surgida de la remediación del valor razonable se reconoce en el estado de resultados.

2.18.2 **Préstamos** - Representan pasivos financieros que se reconocen inicialmente a su valor razonable, neto de los costos de la transacción incurridos. Estos préstamos se registran subsecuentemente a su costo amortizado usando el método de interés efectivo.

2.18.3 **Cuentas por pagar comerciales y otras cuentas por pagar** - Las cuentas por pagar comerciales y otras cuentas por pagar son pasivos financieros, no derivados con pagos fijos o determinables, que no cotizan en un mercado activo.

IIIF 7.36(c).37

Después del reconocimiento inicial, a valor razonable, se miden al costo amortizado utilizando el método de la tasa de interés efectiva. El período de crédito promedio para la compra de ciertos bienes es de 60 días.

La Compañía tiene implementadas políticas de manejo de riesgo financiero para asegurar que todas las cuentas por pagar se paguen de conformidad con los términos crediticios pre-acordados.

2.18.4 **Pasivos por contratos de garantía financiera** - Los pasivos por contratos de garantía financiera se miden inicialmente a su valor razonable, y si no son designados como instrumentos financieros al valor razonable con cambios en resultados, se miden posteriormente al mayor entre:

- el importe determinado de acuerdo con la NIC 37 *Provisiones, Pasivos Contingentes y Activos Contingentes*; y
- el importe inicialmente reconocido menos, cuando sea apropiado, la amortización acumulada reconocida de acuerdo con las políticas de reconocimiento de ingresos ordinarios establecidas en la Nota 2.14.1

2.18.5 **Baja de un pasivo financiero** - La Compañía da de baja un pasivo financiero si, y solo si, expiran, cancelan o cumplen sus obligaciones.

2.18.6 **Instrumentos de patrimonio** - Un instrumento de patrimonio consiste en cualquier contrato que evidencie un interés residual en los activos de la Compañía luego de deducir todos sus pasivos. Los instrumentos de patrimonio emitidos por la Compañía se reconocen por los ingresos recibidos, neto de los costos de emisión directos.

2.18.7 Normas nuevas y revisadas emitidas pero aún no efectivas - La Compañía no ha aplicado las siguientes Normas Internacionales de Información Financiera (NIIF), Normas Internacionales de Contabilidad (NIC) e Interpretaciones del Comité (CINIIF) nuevas y revisadas que han sido emitidas pero aún no son efectivas:

<u>NIIF</u>	<u>Título</u>	<u>Efectiva a partir</u>
Enmiendas a la NIIF 7	Revelaciones - Transferencias de activos financieros	Julio 1, 2012
NIIF 9	Instrumentos financieros	Enero 1, 2013
NIIF 12	Revelaciones de intereses en otras entidades	Enero 1, 2013
NIIF 13	Medición del valor razonable	Enero 1, 2013
Enmiendas a la NIC 1	Presentación de ítems en otro resultado integral	Julio 1, 2012
Enmiendas a la NIC 12	Impuestos diferidos - recuperación de activos subyacentes	Enero 1, 2012
NIC 19 (Revisada en el 2011)	Beneficios a empleados	Enero 1, 2013
NIC 27 (Revisada en el 2011)	Estados financieros separados	Enero 1, 2013

La Administración anticipa que estas enmiendas que serán adoptadas en los estados financieros de la Compañía en los períodos futuros tendrán un impacto sobre los importes de los activos y pasivos y las revelaciones de la Compañía. Sin embargo, no es posible proporcionar una estimación razonable de ese efecto hasta que un examen detallado haya sido completado.

3. **ADOPCIÓN POR PRIMERA VEZ DE LAS NORMAS INTERNACIONALES DE INFORMACIÓN FINANCIERA**

La Superintendencia de Compañías estableció mediante Resolución No. 06.Q.ICI.004 del 21 de agosto del 2006, la adopción de las Normas Internacionales de Información Financiera (NIIF) y su aplicación obligatoria por parte de las compañías y entidades sujetas a su control y vigilancia, a partir del 1 de enero de 2009, la cual fue ratificada con la Resolución No. ADM 08199 del 3 de julio del 2008. Adicionalmente, se estableció el cumplimiento de un cronograma de aplicación según lo dispuesto en la Resolución No. 08.G.DSC.010 del 20 de noviembre del 2008. La Compañía está obligada a presentar sus estados financieros de acuerdo con NIIF a partir del 1 de enero del 2011.

Conforme a esta Resolución, hasta el 31 de diciembre del 2010, la Compañía preparó sus estados financieros de acuerdo con principios de contabilidad generalmente aceptados en el Ecuador. Desde el 1 de enero del 2011, los estados financieros de la Compañía son preparados de acuerdo a NIIF.

De acuerdo a lo antes indicado, la Compañía definió como su período de transición a las NIIF el año 2010, estableciendo como fecha para la medición de los efectos de primera aplicación el 1 de enero del 2010.

La aplicación de las NIIF supone, con respecto a los principios de contabilidad generalmente aceptados en el Ecuador que se encontraban vigentes al momento de prepararse los estados financieros correspondientes al año 2012:

- Cambios en las políticas contables, criterios de medición y forma de presentación de los estados financieros
- La incorporación de un nuevo estado financiero, el estado de resultado integral
- Un incremento significativo de la información incluida en las notas a los estados financieros

Para la preparación de los presentes estados financieros, se han aplicado algunas excepciones obligatorias y exenciones optativas a la aplicación retroactiva que se establece en la NIIF 1.

NIIF 1.14-17

3.1 ***Excepciones a la aplicación retroactiva aplicadas por la Compañía***

- a) ***Estimaciones*** - La NIIF 1 establece que las estimaciones de la Compañía realizadas según las NIIF, en la fecha de transición, sean coherentes con las estimaciones hechas para la misma fecha según los PCGA anteriores (después de realizar los ajustes necesarios para reflejar cualquier diferencia en las políticas contables), a menos que exista evidencia objetiva de que estas estimaciones fueran erróneas.

Esta exención también se aplica a los períodos comparativos presentados en los primeros estados financieros según NIIF.

Laboratorio Clínico Ecu American Lab. E. A. Cía. Ltda., no ha modificado ninguna estimación utilizada para el cálculo de saldos previamente reportados bajo PCGA anteriores ni a la fecha de transición (1 de enero del 2011) ni para el primer período comparativo (31 de diciembre del 2012).

3.2 ***Exenciones a la aplicación retroactiva elegidas por la Compañía.***

NIIF 1.C1

- a) ***Uso del valor razonable como costo atribuido*** - La exención de la NIIF 1 permite optar, en la fecha de transición a las NIIF, por la medición de una partida de propiedades y equipos y utilizar este valor razonable como el costo atribuido en esa fecha. La NIIF 1 establece que la Compañía podrá elegir utilizar una revaluación según PCGA anteriores de una partida de propiedades y equipo, ya sea a la fecha de transición o anterior, como costo atribuido en la fecha de la revaluación, si esta fue a esa fecha sustancialmente comparable:

- a) al valor razonable; o
- b) al costo, o al costo depreciado según las NIIF.

Laboratorio Clínico Ecu American Lab. E. A. Cía. Ltda., optó por la medición de ciertas partidas de propiedades a su valor razonable y utilizar este valor razonable como el costo atribuido a la fecha de transición. El valor razonable de los referidos activos fue medido mediante avalúo realizado por expertos externos independientes, determinando de esta forma nuevos valores iniciales. Del mismo modo, se revisaron y se determinaron nuevas vidas útiles remanentes y se asignaron valores residuales. Para el resto de los ítems de equipos, la Compañía ha considerado, el costo depreciado o revaluado bajo PCGA anteriores como costo atribuido a la fecha de transición, ya que este es comparable con su costo depreciado de acuerdo a NIIF (Ver Nota 9).

Las suposiciones para determinar el estudio actuarial incluyen determinaciones de tasas de descuento, variaciones en los sueldos y salarios, tasas de mortalidad, edad, sexo, años de servicio, incremento en el monto mínimo de las pensiones jubilares, entre otros. Debido al largo plazo que caracteriza a la reserva para obligaciones por beneficios de retiro, la estimación está sujeta a variaciones que podrían ser importantes. El efecto, positivo o negativo sobre las reservas derivadas por cambios en las estimaciones, se registra directamente en resultados.

Los costos de los servicios pasados se reconocen inmediatamente en la medida en que los beneficios ya han sido otorgados; de lo contrario, son amortizados utilizando el método de línea recta en el periodo promedio hasta que dichos beneficios son otorgados.

- 2.13.2. Participación a trabajadores - La Compañía reconoce un pasivo y un gasto por la participación de los trabajadores en las utilidades de la Compañía. Este beneficio se calcula a la tasa del 15% de las utilidades líquidas o contables de acuerdo con disposiciones legales.

- 2.14. Reconocimiento de ingresos - Los ingresos se calculan al valor razonable de la contraprestación cobrada o por cobrar, teniendo en cuenta el importe estimado de cualquier descuento, bonificación o rebaja comercial que la Compañía pueda otorgar.

NIC 18.35(a)

- 2.14.1 Venta de servicios - Los ingresos se calculan al valor razonable de la contraprestación cobrada o por cobrar, teniendo en cuenta el importe estimado de cualquier descuento, bonificación o rebaja comercial que la Compañía pueda otorgar.

- La Compañía ha transferido al comprador los riesgos y ventajas, de tipo significativo, derivados de la propiedad de los servicios.
- La Compañía no conserva para sí ninguna implicación en la gestión corriente de los servicios vendidos, en el grado usualmente asociado con la propiedad, ni retiene el control efectivo sobre los mismos;
- El importe de los ingresos ordinarios pueda medirse con fiabilidad y sea probable que la Compañía reciba los beneficios económicos asociados con la transacción;
- Los costos incurridos, o por incurrir, en relación con la transacción pueden ser medidos con fiabilidad

- 2.15. Costos y gastos - Los costos y gastos se registran al costo histórico. Los costos y gastos se reconocen a medida que son incurridos, independientemente de la fecha en que se haya realizado el pago, y se registran en el periodo más cercano en el que se conocen.

- 2.16. Compensación de saldos y transacciones - Como norma general en los estados financieros no se compensan los activos y pasivos, tampoco los ingresos y gastos, salvo aquellos casos en los que la compensación sea requerida o permitida por alguna norma y esta presentación sea el reflejo de la esencia de la transacción.

Los ingresos y gastos con origen en transacciones que, contractualmente o por una norma legal, contemplan la posibilidad de compensación y la Compañía tiene la intención de liquidar por su importe neto o de realizar el activo y proceder al pago del pasivo de forma simultánea, se presentan netos en la cuenta de resultados.

- 2.17. Activos financieros** - Todos los activos financieros se reconocen y dan de baja a la fecha de negociación cuando se observe la presencia de una compra o venta de un activo financiero bajo un contrato cuyas condiciones requieren la entrega del activo durante un período que generalmente está regulado por el mercado correspondiente, y son medidos inicialmente al valor razonable, más los costos de la transacción, excepto por aquellos activos financieros clasificados al valor razonable con cambios en los resultados, los cuales son inicialmente medidos al valor razonable y cuyos costos de la transacción se reconocen en resultados.

Todos los activos financieros reconocidos son posteriormente medidos en su totalidad al costo amortizado o al valor razonable.

La Compañía clasifica sus activos financieros en las siguientes categorías a valor razonable con cambios en resultados, activos financieros mantenidos hasta su vencimiento, préstamos y cuentas a cobrar y activos financieros disponibles para la venta. La clasificación depende del propósito con el que se adquirieron los instrumentos financieros. La administración determina la clasificación de sus instrumentos financieros en el momento del reconocimiento inicial.

Para propósitos de clasificar los activos financieros, un instrumento es un “instrumento de patrimonio” si se trata de un no derivado y cumple con la definición de “patrimonio” para el emisor (bajo NIC 32 Instrumentos Financieros: Presentación) excepto por ciertos instrumentos no derivados con opción a venta presentados como patrimonio para el emisor. Todos los demás activos financieros no derivados son “instrumentos de deuda”.

- 2.17.1 Activos financieros al valor razonable con cambios en resultados** - Los activos financieros al valor razonable con cambios en los resultados son instrumentos financieros mantenidos para negociar o designados a valor razonable en el reconocimiento inicial por la Administración de la Compañía.

Los instrumentos de esta categoría se clasifican como activos corrientes y los cambios en su valor razonable se registran en resultados. El valor razonable se determina de la forma descrita en la Nota 19.6

- 2.17.2 Activos financieros mantenidos hasta su vencimiento** - Los activos financieros mantenidos hasta su vencimiento son activos financieros no derivados con pagos fijos o determinables y vencimiento fijo, que la administración de la Compañía tiene la intención y la capacidad de mantener hasta su vencimiento. Si la Compañía vendiese un importe significativo de los activos financieros mantenidos hasta su vencimiento, la categoría completa se reclasificaría como disponible para la venta.

Estos activos financieros son medidos inicialmente al valor razonable más los costos de transacción. Posteriormente, son medidos al costo amortizado utilizando el método de la tasa de interés efectiva menos cualquier deterioro.

Estos activos financieros se clasifican en activos no corrientes, excepto aquellos con vencimientos originales inferiores a 12 meses a partir de la fecha del estado de situación financiera, que se clasifican como activos corrientes.

- 2.17.3 Cuentas por cobrar comerciales y otras cuentas por cobrar** - Las cuentas por cobrar comerciales y otras cuentas por cobrar son activos financieros no derivados con pagos fijos o determinables, que no cotizan en un mercado activo.

Después del reconocimiento inicial, a valor razonable, se miden al costo amortizado utilizando el método de la tasa de interés efectiva, menos cualquier deterioro. El período de crédito promedio sobre la venta de servicios es de 45 días.

Las cuentas por cobrar comerciales incluyen una provisión para reducir su valor al de probable realización. Dicha provisión se constituye en función de un análisis de la probabilidad de recuperación de las cuentas.

Estos activos financieros se clasifican en activos corrientes, excepto los vencimientos superiores a 12 meses desde la fecha del estado de situación financiera, que se clasifican como activos no corrientes.

- 2.17.4 Activos financieros disponibles para la venta - Los activos financieros disponibles para la venta son activos no derivados que se designan en esta categoría o no se clasifican en ninguna de otras categorías.

Estos activos se miden inicialmente al valor razonable más los costos de la transacción. Posteriormente se miden al valor razonable y las ganancias y pérdidas de los cambios en el valor razonable son reconocidos en otro resultado integral y acumulado en la reserva de revaluación de inversiones. Al momento de disponer del activo, la ganancia o pérdida previamente acumulada en la reserva de revaluación de inversiones es reclasificada a resultados del período.

Se incluyen en activos no corrientes a menos que la administración pretenda enajenar la inversión en los 12 meses siguientes a la fecha del estado de situación financiera.

- 2.17.5 Deterioro de activos financieros al costo amortizado - Los activos financieros que se miden al costo amortizado, incluyendo los arrendamientos financieros por cobrar, son probados por deterioro al final de cada período.

El importe de la pérdida por deterioro del valor para un préstamo medido al costo amortizado es la diferencia entre el importe en libros y los flujos de efectivo estimados futuros, reflejando el efecto del colateral y las garantías, descontados a la tasa de interés efectiva original del activo financiero.

El valor en libros del activo financiero se reduce por la pérdida por deterioro directamente, excepto para las cuentas comerciales por cobrar, donde el importe en libros se reduce a través de una cuenta de provisión. La recuperación posterior de los valores previamente eliminados se convierte en créditos contra la cuenta de provisión. Los cambios en el importe en libros de la cuenta de provisión se reconocen en el estado de resultados.

- 2.17.6 Baja de un activo financiero - La Compañía da de baja un activo financiero únicamente cuando expiren los derechos contractuales sobre los flujos de efectivo del activo financiero, y transfiere de manera sustancial los riesgos y beneficios inherentes a la propiedad del activo financiero. Si la Compañía no transfiere ni retiene sustancialmente todos los riesgos y beneficios inherentes a la propiedad y continúa reteniendo el control del activo transferido, la Compañía reconoce su participación en el activo y la obligación asociada por los valores que tendría que pagar. Si la Compañía retiene sustancialmente todos los riesgos y beneficios inherentes a la propiedad de un activo financiero

- NIIF 1.D10-D11 **b) *Beneficios a los empleados*** - Según la NIC 19 *Beneficios a los empleados*, la Compañía puede optar por la aplicación del enfoque de la “banda de fluctuación”, según el cual no se reconoce la totalidad de las pérdidas y ganancias actuariales en los planes de beneficios definidos. La aplicación retroactiva de este enfoque requiere que la Compañía separe la porción reconocida y la porción por reconocer, de las pérdidas y ganancias actuariales acumuladas, desde el comienzo del plan hasta la fecha de transición a las NIIF. No obstante, la exención de la NIIF 1 permite a la Compañía reconocer todas las pérdidas y ganancias actuariales acumuladas en la fecha de transición a las NIIF, incluso si utilizare el enfoque de la banda de fluctuación para tratar las pérdidas y ganancias actuariales posteriores.

Laboratorio Clínico Ecu American Lab. E. A. Cía. Ltda., aplicó esta exención y por lo tanto reconoció en utilidades retenidas (déficit acumulado) el importe de todas las ganancias (pérdidas) actuariales acumuladas desde la fecha de inicio de todos los planes de beneficios definidos hasta la fecha de transición a las NIIF.

- NIIF 1.D19 **c) *Designación de instrumentos financieros reconocidos previamente*** - La exención de la NIIF 1 permite que en base a los hechos y circunstancias que existan en la fecha de transición a las NIIF, la Compañía realice la designación de sus instrumentos financieros reconocidos previamente de la siguiente manera:

- Un pasivo financiero (siempre que cumpla ciertos criterios) sea designado como un pasivo financiero a valor razonable con cambios en resultados.
- Un activo financiero sea medido como a valor razonable con cambios en resultados.
- Una inversión en un instrumento de patrimonio medida a valor razonable con cambios en otro resultado integral.

Adicionalmente, la NIIF 1 establece que si para la Compañía es impracticable aplicar retroactivamente el método del interés efectivo o los requerimientos de deterioro de valor de los activos financieros, el valor razonable del activo financiero a la fecha de la transición a las NIIF será el nuevo costo amortizado de ese activo financiero.

Laboratorio Clínico Ecu American Lab. E. A. Cía. Ltda., realizó lo siguiente:

- Designó ciertos activos y pasivos financieros como a valor razonable con cambios en resultados a la fecha de transición. (Ver Nota 19.6).
- Aplicó a partir de la fecha de transición los requerimientos de deterioro de valor de sus activos financieros.
- Aplicó de forma retroactiva el método de interés efectivo para la medición de sus cuentas por cobrar y préstamos.

NIIF 1.D23

- d) **Costos por préstamos** - En virtud de la NIIF 1, la Compañía optó por capitalizar los costos por préstamos incurridos para la construcción de cualquier activo calificado a partir del 1 de enero del 2010 o la fecha de transición a las NIIF, la que sea posterior. Laboratorio Clínico Ecu American Lab. E. A. Cía. Ltda., optó por aplicar esta exención y adoptó como política la capitalización de los costos por préstamos incurridos para la construcción de activos calificados a partir de la fecha de transición, 1 de enero del 2011.

NIIF 1.11-24 3.3 **Conciliación entre NIIF y Principios de Contabilidad Generalmente Aceptados en el Ecuador** - Las conciliaciones que se presentan a continuación muestran la cuantificación del impacto de la transición a las NIIF sobre la situación financiera, resultado integral y flujos de efectivo previamente informados de Laboratorio Clínico Ecu American Lab. E. A. Cía. Ltda.

3.3.1 Conciliación del Patrimonio neto al 1 de enero y al 31 de diciembre del 2011

	Diciembre 31, <u>2.011</u> (en U.S. dólares)	Enero 1, <u>2.011</u>
Patrimonio de acuerdo a PCGA anteriores informado previamente	358,679	246,177
<i>Ajustes por la conversión a NIIF:</i>		
Costo atribuido de propiedades y equipo	191,904	274,669
Medición al valor razonable otras cuentas por cobrar	(522,762)	(75,771)
Medición al valor razonable otras cuentas por pagar	6,151	16,669
Préstamos corto plazo	(43,450)	
Incremento en la obligación por beneficios definidos (1)		
Jubilación patronal	17,922	(17,922)
Desahucio	(5,191)	(3,579)
Vacaciones		
Reconocimiento de impuestos diferidos (2)		
Activo por impuesto diferido	(965)	4,802
<i>Corrección de errores de años anteriores</i>		
Ajuste cuentas por cobrar	161,952	35,654
Ajuste provisión de cuentas incobrables	(7,874)	
Ajuste toma física inventarios	<u>(11,046)</u>	<u>(15,384)</u>
Subtotal	(213,359)	219,138
Ajuste adopción primera vez NIIF	<u>219,138</u>	
Patrimonio de acuerdo a NIIF	<u><u>364,458</u></u>	<u><u>465,315</u></u>

3.3.2 Conciliación del Resultado Integral por el año terminado el 31 de diciembre del 2011

	<u>2011</u>
Resultado de acuerdo a PCGA anteriores informado Previamente	114,020
Ajustes por la conversión a NIIF:	
Ajuste cuentas por cobrar	161,952
Ajuste provisión de cuentas incobrables	(7,874)
Ajuste toma física inventarios	(11,046)
Costo atribuido de propiedades y equipo	191,904
Medición al valor razonable otras cuentas por cobrar	(522,762)
Medición al valor razonable otras cuentas por pagar	6,151
Prestamos corto plazo	(43,450)
Incremento en el gasto por beneficios definidos (1)	
Jubilación patronal	17,922
Desahucio	(5,191)
Reconocimiento de un gasto por impuestos diferidos (2)	
Activo por impuesto diferido	(965)
	<hr/>
Resultado integral de acuerdo a NIIF	<u>(99,339)</u>

a) Explicación resumida de los ajustes por conversión a NIIF:

- (1) Incremento en la obligación por beneficios definidos: Según NIIF, la Compañía debe reconocer un pasivo por beneficios definidos (jubilación patronal) para todos sus empleados, con base en un cálculo actuarial utilizando el método de unidad de crédito proyectado. Bajo PCGA anteriores, la política de la Compañía era reconocer una provisión para jubilación patronal únicamente para sus empleados con más de diez años de servicio y no registrar ninguna provisión de bonificación por desahucio. Al 1 de enero y al 31 de diciembre del 2011, los efectos de estos cambios, fueron un incremento en el saldo de obligación por beneficios definidos por U.S. 21,501 dólares y U.S. 44,185 dólares respectivamente, y un incremento en el resultado acumulados provenientes de la adopción por primera vez de las NIIF por los referidos importes y un incremento en gastos de administración del año 2011 por U.S. (12,731) dólares.
- (2) Reconocimiento de impuestos diferidos: Las NIIF requieren el reconocimiento de impuestos diferidos usando el método del balance que está orientado al cálculo de las diferencias temporales entre la base tributaria de un activo o un pasivo y su valor contable en el balance. Los ajustes en la valuación de los activos y pasivos generados por la aplicación de las NIIF, han significado la determinación de diferencias temporales que fueron registradas como activos (pasivos) por impuestos diferidos. Al 1 de enero y al 31 de diciembre del 2011, los efectos de las

diferencias temporales fueron el registro de activos (pasivos) por impuestos diferidos por U.S. 4,802 dólares y U.S. 3,837 respectivamente, un incremento de resultados acumulados provenientes de la adopción por primera vez de las NIIF en los referidos importes y el reconocimiento en el gasto por impuestos diferidos del año 2011 por U.S. (965) dólares.

Un resumen de las diferencias temporales es como sigue:

	Diferencias temporales	
	Diciembre 31, Enero 1,	
	<u>2011</u>	<u>2011</u>
	(en U.S. dólares)	
<u>Diferencias temporales:</u>		
Provisión cuentas incobrables	(7,874)	
Jubilación patronal	17,922	(17,922)
Desahucio	(5,191)	(3,579)
	<hr/>	<hr/>
Total	4,857	(21,501)
Tasa neta utilizada para el cálculo del impuesto diferido	24%	25%
Activo por impuestos diferidos	<u>(965)</u>	<u>4,802</u>
Total	<u>(965)</u>	<u>4,802</u>

- b) **Reclasificaciones entre Activos y/o Pasivos** - La administración de la Compañía ha efectuado las siguientes reclasificaciones en el estado de situación financiera, para una apropiada presentación de acuerdo a la NIC 1:

Saldos a				
<u>Cuenta</u>	<u>Presentación bajo PCGA anteriores</u>	<u>Presentación bajo NIIF</u>	<u>Diciembre 31, 2011</u>	<u>Enero 1, 2011</u>
(en U.S. dólares)				
Crédito tributario de impuesto a la renta	Incluido en gastos anticipados y otras cuentas por cobrar	Incluido en activos por impuestos corrientes	65,913	28,691
Impuestos por Pagar	Incluido en gastos acumulados y otras cuentas por pagar	Incluido en pasivos por impuestos corrientes	13,471	13,220

4. ESTIMACIONES Y JUICIOS CONTABLES CRÍTICOS

La preparación de los presentes estados financieros en conformidad con NIIF requiere que la Administración realice ciertas estimaciones y establezca algunos supuestos inherentes a la actividad económica de la entidad, con el propósito de determinar la valuación y presentación de algunas partidas que forman parte de los estados financieros. En opinión de la Administración, tales estimaciones y supuestos estuvieron basados en la mejor utilización de la información disponible al momento, los cuales podrían llegar a diferir de sus efectos finales.

Las estimaciones y juicios subyacentes se revisan sobre una base regular. Las revisiones a las estimaciones contables se reconocen en el período de la revisión y períodos futuros si la revisión afecta tanto al período actual como a períodos subsecuentes.

A continuación se presentan las estimaciones y juicios contables críticos que la administración de la Compañía ha utilizado en el proceso de aplicación de los criterios contables:

- NIC 1.122
- 4.1 Deterioro de activos - A la fecha de cierre de cada período, o en aquella fecha que se considere necesario, se analiza el valor de los activos para determinar si existe algún indicio de que dichos activos hubieran sufrido una pérdida por deterioro. En caso de que exista algún indicio se realiza una estimación del importe recuperable de dicho activo. Si se trata de activos identificables que no generan flujos de efectivo de forma independiente, se estima la recuperabilidad de la unidad generadora de efectivo a la que pertenece el activo.

Determinar si los activos han sufrido deterioro implica el cálculo del valor en uso de las unidades generadoras de efectivo. El cálculo del valor en uso requiere que la Compañía determine los flujos de efectivo futuros que deberían surgir de las unidades generadoras de efectivo y una tasa de descuento apropiada para calcular el valor presente.

En el caso de que el importe recuperable sea inferior al valor neto en libros del activo, se registra la correspondiente provisión por pérdida por deterioro por la diferencia, con cargo a resultados.

Las pérdidas por deterioro reconocidas en un activo en períodos anteriores son revertidas cuando se produce un cambio en las estimaciones sobre su importe recuperable incrementando el valor del activo con abono a resultados con el límite del valor en libros que el activo hubiera tenido de no haberse reconocido la pérdida por deterioro. Los detalles del cálculo de la recuperación se incluyen en la Nota 9.

- 4.2 Provisiones para obligaciones por beneficios definidos - El valor presente de las provisiones para obligaciones por beneficios a definidos depende de varios factores que son determinados en función de un cálculo actuarial basados en varios supuestos. Estos supuestos utilizados para determinar el valor presente de estas obligaciones incluye una tasa de descuento. Cualquier cambio en los supuestos impacta en el valor en libros de las provisiones de estos beneficios.

El actuario contratado por la Compañía para realizar el cálculo actuarial, utiliza la tasa de descuento, la tasa de mortalidad y de rotación al final de cada año reportados por la administración de la Compañía. La tasa de descuento es la tasa de interés que debe ser utilizada para determinar el valor presente de los flujos futuros de caja estimados que se espera van a ser requeridos para cumplir con la obligación de estos beneficios.

4.3 Estimación de vidas útiles de propiedades y equipos - La estimación de las vidas útiles y el valor residual se efectúan de acuerdo a lo mencionado en la Nota 2.7.2.

4.4. Impuesto a la renta diferido - La Compañía ha realizado la estimación de sus impuestos diferidos considerando que todas las diferencias entre el valor en libros y la base tributaria de los activos y pasivos se revertirán en el futuro.

4.5. Valuación de los instrumentos financieros - Como se describe en la Nota 19.1, la Compañía utiliza las técnicas de valuación para la medición del valor razonable de sus activos financieros y pasivos financieros que se basan, en la medida de lo posible, en datos observables del mercado.

La Nota 19.7 incluye información detallada sobre la naturaleza de las presunciones para efectos de estas técnicas de valuación, así como un análisis de sensibilidad detallada para dichas presunciones.

5. EFECTIVO Y EQUIVALENTE DE EFECTIVO

NIC 7.45

Un resumen de efectivo y equivalentes de efectivo bajo NIIF's, es como sigue:

	... Diciembre 31,...	Enero 1
	<u>2012</u>	<u>2011</u>
	(en U.S. dólares)	
Efectivo y equivalentes de efectivo	246,297	205,534
	<hr/>	<hr/>
Total	<u>246,297</u>	<u>205,534</u>

6. CUENTAS COMERCIALES POR COBRAR

Un resumen de cuentas comerciales por cobrar bajo NIIF's, es como sigue:

	... Diciembre 31,...	Enero 1,
	<u>2012</u>	<u>2011</u>
	(en U.S. dólares)	
Clientes	213,814	75,876
Provisión incobrables	(21,800)	(8,375)
	<hr/>	<hr/>
Total	<u>192,014</u>	<u>67,501</u>

Los movimientos de la provisión para las cuentas dudosas fueron como sigue:

	... Diciembre 31,...	
	<u>2012</u>	<u>2011</u>
	(en U.S. dólares)	
Saldos al comienzo del año	17,894	8,375
Reverso provisión		
Provisión incobrables	<u>3,906</u>	<u>9,520</u>
Saldos neto al fin del año	<u>21,800</u>	<u>17,894</u>

NIIF 7.36(c).37 **Cuentas por cobrar** - Las cuentas comerciales por cobrar que se revelan arriba se clasifican como activos financieros que se miden al costo amortizado. Todos los saldos son clasificados como activos corrientes. El valor razonable de las cuentas comerciales por cobrar y otras cuentas por cobrar se revelan en las otras cuentas por cobrar

NIIF 7.36(c).37 La Compañía ha reconocido una provisión para cuentas dudosas por el 100% de todas las cuentas por cobrar con una antigüedad de 90 días o más debido a que de la experiencia histórica establece que las cuentas por cobrar vencidas a más de 90 días no son recuperables. Se realizará un análisis individual anualmente. Los porcentajes de provisión fueron estimados por la Gerencia para cubrir el riesgo de incobrabilidad de cada clase de cartera.

El período de crédito promedio sobre la venta de servicios es de 90 días. No se hace ningún recargo por intereses sobre las cuentas comerciales por cobrar.

NIIF 7.37(a) **Antigüedad de cartera** - La Compañía revisará la antigüedad de cartera mensualmente una vez que realiza los reportes gerenciales con el fin de evaluar la rotación de la cartera

La cartera se cierra al 31 de diciembre del 2012 y 2011 con un saldo de U.S. 213,814 y U.S. 146,738 dólares respectivamente.

Ajustes período de apertura y transición

<u>Provisión de incobrables</u>	<u>Valor</u> (en U.S. dólares)
Período de aperture	
Período de transición	<u>(7,873)</u>
Efecto en el año 2011	<u>(7,873)</u>

Provisión de incobrables - Se estableció que el saldo contenido como provisión de cuentas incobrables no es suficientemente razonable en relación al rubro de clientes por cobrar, en tal virtud se realizó la valoración adecuada de una provisión por incobrabilidad, dentro de los parámetros establecidos por la NIC 39 Instrumentos Financieros-Reconocimiento y Medición; con este fin se han considerado los siguientes factores:

- Para determinar la provisión adecuada de cuentas incobrables se ha tomado en consideración el reporte de cartera separada por antigüedad al vencimiento.
- La Compañía, realiza un análisis detallado de clientes que superan los 90 días de vencimiento. La política en lo que corresponde a la cartera se provisionará en la totalidad el saldo que supere los 90 días de vencimiento.

2.36(b) 7. INVENTARIOS

NIC

Un resumen de inventarios bajo NIIF's, es como sigue:

	... Diciembre 31, ... <u>2012</u>	<u>2011</u> (en U.S. dólares)	Enero 1, <u>2011</u>
Inventarios	160,802	110,038	120,412
Total	<u>160,802</u>	<u>110,038</u>	<u>120,412</u>

8. OTROS ACTIVOS

Un resumen de otros activos bajo NIIF's, es como sigue:

	... Diciembre 31, ... <u>2012</u>	<u>2011</u> (en U.S. dólares)	Enero 1, <u>2011</u>
Prestamos empleados	52,271	21,778	39,489
Anticipo terceros	20,556	70,675	96,615
Cuentas por cobrar relacionadas	727,094	710,251	
Garantías	6,560	4,927	4,027
Seguros	16,426	109,004	13,208
Otras cuentas por pagar	36,504	16,031	22,085
Total	<u>859,410</u>	<u>916,764</u>	<u>175,424</u>

9. PROPIEDADES Y EQUIPOS

Un resumen de propiedades y equipos bajo NIIF's, es como sigue:

	... Diciembre 31, ... <u>2012</u>	<u>2011</u> (en U.S. dólares)	Enero 1 <u>2011</u>
Costo o valuación	1,892,559	1,370,081	921,480
Depreciación acumulada y deterioro	(649,530)	(462,458)	(316,072)
	<hr/>	<hr/>	<hr/>
Total	<u>1,243,029</u>	<u>907,623</u>	<u>605,408</u>

Clasificación:

Muebles y enseres	50,777	53,474	49,469
Equipos de oficina	32,583	34,895	10,004
Equipos de computación	41,400	37,803	26,969
Equipos de laboratorio	729,173	570,051	413,131
Instalaciones y mejoras	2,410	7,650	21,073
Vehículos	386,686	203,749	84,761
	<hr/>	<hr/>	<hr/>
Total	<u>1,243,029</u>	<u>907,623</u>	<u>605,408</u>

10. IMPUESTOS

10.1 **Activos y pasivos del año corriente** - Un resumen de activos y pasivos por impuestos corrientes es como sigue:

	... Diciembre 31, ... <u>2012</u>	<u>2011</u> (en U.S. dólares)	Enero 1, <u>2011</u>
<i>Activos por impuesto corriente:</i>			
Crédito tributario a favor de la empresa (I.R)	38,525	65,913	28,691
	<hr/>	<hr/>	<hr/>
Total	<u>38,525</u>	<u>65,913</u>	<u>28,691</u>
<i>Pasivos por impuestos corrientes:</i>			
Impuestos por pagar	17,430	13,471	13,220
	<hr/>	<hr/>	<hr/>
Total	<u>17,430</u>	<u>13,471</u>	<u>13,220</u>

- 10.2 **Impuesto a la renta reconocido en los resultados** - Una reconciliación entre la utilidad según estados financieros y el gasto por impuesto a la renta corriente, es como sigue:

	... Diciembre 31...	
	<u>2012</u>	<u>2011</u>
	(en U.S. dólares)	
Utilidad (pérdida) según estados financieros antes de impuesto a la renta	86,256	130,099
Ingresos excentos	58,957	
Gastos no deducibles	84,996	76,659
Otras deducciones	32,587	
	<hr/>	<hr/>
Utilidad gravable	79,708	206,758
Impuesto a la renta causado (1)	<hr/> 34,695	<hr/> 49,622
Anticipo calculado (2)	38,034	34,695
Impuesto a la renta cargado a resultados	34,695	49,622
Impuesto a la renta diferido	<hr/> (18,026)	<hr/> (965)
Total	<hr/> <u>16,669</u>	<hr/> <u>48,657</u>

- (1) De conformidad con disposiciones legales, la tarifa para el impuesto a la renta, se calcula en un 23% sobre las utilidades sujetas a distribución (24% para el año 2011) y del 13% sobre las utilidades sujetas a capitalización (14% para el año 2011).
- (2) A partir del año 2011, se debe considerar como impuesto a la renta mínimo el valor del anticipo calculado, el cual resulta de la suma matemática del 0.4% del activo, 0.2% del patrimonio, 0.4% de ingresos gravados y 0.2% de costos y gastos deducibles.
- Durante el año 2012, la Compañía realizó un pago total de anticipo de impuesto a la renta de U.S. 34,695 dólares. Consecuentemente, la Compañía registró en resultados U.S. 34,695 dólares equivalentes al impuesto a la renta mínimo.
- Las declaraciones de impuestos han sido revisadas por las autoridades tributarias hasta el año 2008 y son susceptibles de revisión las declaraciones de los años 2009 al 2012.
- (3) De conformidad con disposiciones legales, la tarifa para el impuesto a la renta, se calcula en un 23% sobre las utilidades sujetas a distribución (24% para el año 2011) y del 14% sobre las utilidades sujetas a capitalización (15% para el año 2011).
- (4) A partir del año 2012, se debe considerar como impuesto a la renta mínimo el valor del anticipo calculado, el cual resulta de la suma matemática del 0.4% del activo, 0.2% del patrimonio, 0.4% de ingresos gravados y 0.2% de costos y gastos deducibles.

10.3 **Movimiento de la provisión para impuesto a la renta** - Los movimientos de la provisión para impuesto a la renta fueron como sigue:

	... Diciembre 31,...	
	<u>2012</u>	<u>2011</u>
	(en U.S. dólares)	
Saldos al comienzo del año		
Provisión del año	34,695	49,622
Pagos efectuados	(73,218)	(70,093)
	<hr/>	<hr/>
Saldos al fin del año	<u>(38,525)</u>	<u>(20,471)</u>

Pagos efectuados - Corresponde al anticipo pagado y retenciones en la fuente.

10.4 **Impuesto a la renta reconocido directamente en el patrimonio**

	... Diciembre 31,...		Enero 1,
	<u>2012</u>	<u>2011</u>	<u>2011</u>
	(en U.S. dólares)		
<i>Impuesto diferido:</i>			
Ajustes por conversión a NIIF registrados con cargo a utilidades retenidas (Nota 3.3.1)	22,534	3,636	5,375
Reducción en el saldo inicial de impuestos diferida producida por la reducción en la tasa impositiva	(671)	201	(573)
	<hr/>	<hr/>	<hr/>
Total impuesto a las ganancias reconocido directamente en el patrimonio	<u>21,863</u>	<u>3,837</u>	<u>4,802</u>

10.5 **Saldos del impuesto diferido** - Los movimientos de activos (pasivos) por impuestos diferidos fueron como sigue:

	Saldos al comienzo del año	Reconocido en los resultados ... (en U.S. dólares) ...	Reconocido directamente en el patrimonio	Saldos al fin del año
Año 2011				
31(a),(g) <i>Activos (pasivos) por impuestos diferidos en relación a:</i>				
Provisión cuentas incobrables		1,732		1,732
Provisión de jubilación patronal	3,943	(3,943)		
Provisión de bonificación desahucio	859	1,246		2,105
	<hr/>	<hr/>	<hr/>	<hr/>
Total	<u>4,802</u>	<u>(965)</u>	<u></u>	<u>3,837</u>

	Saldos al comienzo del año	Reconocidos en los resultados ... (en U.S. dólares) ...	Reconocido directament e en el patrimonio	Saldos al fin del año
Año 2010				
NIC 12.81(a),(g) <i>Activos (pasivos) por impuestos diferidos en relación a:</i>				
Provisión cuentas incobrables		3,943		3,943
Provisión de jubilación patronal		859		859
Provisión de bonificación desahucio				
	<hr/>	<hr/>	<hr/>	<hr/>
Total	<u></u>	<u>4,802</u>	<u></u>	<u>4,802</u>

10.6 **Activo y Pasivo por impuestos diferidos**

Un resumen de activos por impuestos diferidos bajo NIIF's, es como sigue:

	... Diciembre 31, ... <u>2012</u>	<u>2011</u> (en U.S. dólares)	Enero 1, <u>2011</u>
Activos por impuestos diferidos	21,863	3,837	4,802
	<hr/>	<hr/>	<hr/>
Total	<u>21,863</u>	<u>3,837</u>	<u>4,802</u>

Ajustes período de apertura y transición

<u>Impuestos diferidos</u>	<u>Valor</u> (en U.S. dólares)
Período de apertura	4,802
Período de transición	<u>(965)</u>
Efecto en el año 2011	<u>3,837</u>

10.7 **Aspectos Tributarios del Código Orgánico de la Producción** - Con fecha diciembre 29 del 2011 se promulgó en el Suplemento del Registro Oficial No. 351 el Código Orgánico de la Producción, Comercio e Inversiones, el mismo que incluye entre otros aspectos tributarios los siguientes:

- La reducción progresiva en tres puntos porcentuales en la tarifa de impuesto a la renta para sociedades, así tenemos: 24% para el año 2011, 23% para el año 2012 y 22% a partir del año 2013. Al 31 de diciembre del 2012 y 2011, para la medición del activo (pasivo) por impuestos diferidos, la Compañía utilizó una tasa de impuesto a la renta promedio del 23%.
- Exoneración del impuesto a la renta durante 5 años para nuevas sociedades cuyas inversiones se realicen para el desarrollo de sectores económicos considerados prioritarios para el Estado.
- Deducción del 100% adicional para el cálculo del impuesto a la renta de ciertos gastos incurridos por "Medianas Empresas".
- Exoneración de retención en la fuente de impuesto a la renta en pago de intereses de créditos externos otorgados por instituciones financieras.
- La reducción progresiva del porcentaje de retención en la fuente de impuesto a la renta en pagos al exterior conforme la tarifa de impuesto a la renta para sociedades.
- Exoneración del pago del anticipo de impuesto a la renta hasta el quinto año de operación efectiva para las nuevas sociedades.
- Exoneración del impuesto a la salida de divisas en los pagos de capital e intereses por créditos otorgados por instituciones financieras destinados al financiamiento de inversiones previstas en este Código.

Aspectos tributarios de la Ley de Fomento Ambiental y Optimización de los Ingresos del Estado - Con fecha noviembre 24 del 2011 se promulgó en el Suplemento del Registro Oficial No. 583 la Ley de Fomento Ambiental y Optimización de los Ingresos del Estado, la misma que incluye entre otros aspectos tributarios los siguientes:

- Los gastos relacionados con vehículos cuyo avalúo supera US\$35,000, en la base de datos del SRI, serán no deducibles en la parte que supere dicho valor.
- Los vehículos híbridos cuyo precio de venta supere US\$35,000 están gravados con IVA tarifa 12%.

- Los vehículos híbridos o eléctricos cuyo precio de venta supere US\$35,000 están gravados con ICE en tarifas que van del 8% al 32%.
- Cambio en la forma de imposición del ICE para los cigarrillos, bebidas alcohólicas y cervezas.
- La tarifa del Impuesto a la Salida de Divisas - ISD se incrementó del 2% al 5%. Por presunción se considera hecho generador de este impuesto el uso de dinero en el exterior y se establece como exento de este impuesto el pago de dividendos a compañías o personas naturales que no estén domiciliadas en paraísos fiscales. Los pagos de este impuesto en la importación de materias primas, insumos y bienes de capital, que consten en el listado que establezca el Comité de Política Tributaria y que sean utilizados en procesos productivos, pueden ser utilizados como crédito tributario de impuesto a la renta.
- Se establece el impuesto ambiental a la contaminación vehicular, que se grava en función del cilindraje y del tiempo de antigüedad de los vehículos.
- Se establece el impuesto redimible a las botellas plásticas no retornables, considerando como hecho generador embotellar en envases plásticos no retornables, utilizados para contener bebidas alcohólicas, no alcohólicas, gaseosas, no gaseosas y agua. En el caso de bebidas importadas, el hecho generador será su desaduanización.

11. PRÉSTAMOS

Un resumen de préstamos a corto plazo bajo NIIF's es como sigue:

	... Diciembre 31, ... <u>2012</u>	<u>2011</u> (en U.S. dólares)	Enero 1, <u>2011</u>
Sobregiro		11,323	2,190
Préstamos de un banco local con vencimiento en periodos comprendidos entre enero del 2012 a octubre del 2013 y que devenga una tasa de interés nominal anual que fluctúa entre el 9.76% y el 11.34%	332,045	10,237	3,218
	<u>332,045</u>	<u>21,560</u>	<u>5,408</u>
Total	<u>332,045</u>	<u>21,560</u>	<u>5,408</u>

12. CUENTAS COMERCIALES POR PAGAR

Un resumen de cuentas comerciales por pagar bajo NIIF's, es como sigue:

	... Diciembre 31,... <u>2012</u>	<u>2011</u> (en U.S. dólares)	Enero 1, <u>2011</u>
Proveedores locales	465,764	481,905	299,947
Total	<u>465,764</u>	<u>481,905</u>	<u>299,947</u>

13. PROVISIONES

Un resumen de provisiones bajo NIIF's, es como sigue:

	... Diciembre 31,... <u>2012</u>	<u>2011</u> (en U.S. dólares)	Enero 1, <u>2011</u>
Beneficios empleados	53,488	36,967	45,097
Participación trabajadores	17,516	13,535	13,682
Total	<u>71,004</u>	<u>50,502</u>	<u>58,779</u>

14. OTROS PASIVOS

Un resumen de otros pasivos bajo NIIF's, es como sigue:

	... Diciembre 31,... <u>2012</u>	<u>2011</u> (en U.S. dólares)	Enero 1, <u>2011</u>
Sueldos por pagar	49,771	34,881	47,351
Obligaciones IESS	18,273	18,271	7,020
Otras cuentas por pagar	293,411	124,891	172,904
Total	<u>361,455</u>	<u>178,044</u>	<u>227,275</u>

15. OBLIGACIÓN DE BENEFICIOS DEFINIDOS

Un resumen de obligación de beneficios definidos bajo NIIF's, es como sigue:

	... Diciembre 31,... <u>2012</u>	<u>2011</u> (en U.S. dólares)	Enero 1, <u>2011</u>
Bonificación por desahucio	<u>31,733</u>	<u>8,770</u>	<u>3,579</u>
Total	<u><u>31,733</u></u>	<u><u>8,770</u></u>	<u><u>3,579</u></u>

15.1 *Bonificación por desahucio* - De acuerdo con disposiciones del Código de Trabajo, en los casos de terminación de la relación laboral por desahucio solicitado por el empleador o por el trabajador, la Compañía entregará el 25% de la última remuneración mensual por cada uno de los años de servicio.

El importe incluido en el estado de situación financiera que surge de la obligación de la Compañía respecto a la bonificación por desahucio es el siguiente:

	... Diciembre 31,... <u>2012</u>	<u>2011</u> (en U.S. dólares)	Enero 1, <u>2011</u>
Valor presente provisionado de la obligación de beneficios definidos	<u>31,733</u>	<u>8,770</u>	<u>3,579</u>
Pasivo neto generado por la obligación de bonificación por desahucio	<u><u>31,733</u></u>	<u><u>8,770</u></u>	<u><u>3,579</u></u>

Los movimientos en el valor presente de obligación de bonificación por desahucio fueron como sigue:

	...Diciembre 31,.. <u>2012</u> (en U.S. dólares)	<u>2011</u>
Saldos al comienzo del año	8,770	3,579
Costo de los servicios del período corriente	22,963	5,191
Saldos al fin del año	<u><u>31,733</u></u>	<u><u>8,770</u></u>

Los cálculos actuariales del valor presente de la obligación devengada por concepto de beneficios definidos fueron realizados el 31 de diciembre del 2012 y 2011 y el 1 de enero del 2011 por un actuario independiente. El valor presente de las obligaciones por concepto de beneficios definidos y los costos del servicio actual y el costo del servicio anterior fueron calculados utilizando el método de la unidad de crédito proyectada. Bajo este método los beneficios definidos deben ser atribuidos al período de servicio del empleado y basados en la fórmula del plan, de tal suerte que se atribuye la misma cantidad de beneficio a cada año de servicio, considerando el uso de hipótesis actuariales para calcular el valor presente de dichos beneficios.

Estas hipótesis reflejan el valor de dinero a través del tiempo, el incremento salarial y las probabilidades de pago de estos beneficios.

Las ganancias y pérdidas actuariales que surjan de los ajustes por la experiencia y cambios en los supuestos actuariales se cargan o abonan a resultados durante el remanente de vida laboral promedio esperado de los empleados correspondientes, con base en el enfoque de la banda de fluctuación.

0A(n)

Las presunciones principales usadas para propósitos de los cálculos actuariales son las siguientes:

NIC 19.12

	... Diciembre 31,...	
	<u>2012</u>	<u>2011</u>
	%	%
Tasa(s) de descuento	7	7
Tasa(s) esperada del incremento salarial	3	3

16. PRÉSTAMOS A LARGO PLAZO

Un resumen de préstamos a largo plazo bajo NIIF's es como sigue:

	... Diciembre 31,...	Enero 1,
	<u>2012</u>	<u>2011</u>
	(en U.S. dólares)	<u>2011</u>
Préstamos de un banco local con vencimiento en periodos correspondientes entre enero 2012 a diciembre 2013 y que devenga una tasa de interés nominal anual que fluctuará entre 9.76% y el 11.34%	<u>836,985</u>	<u>1,043,127</u>
		<u>116,242</u>
Total	<u>836,985</u>	<u>1,043,127</u>
		<u>116,242</u>

17. OBLIGACIONES POR BENEFICIOS DEFINIDOS

Un resumen de obligaciones por beneficios definidos es como sigue:

	... Diciembre 31,...	Enero 1,
	<u>2012</u>	<u>2011</u>
	(en U.S. dólares)	<u>2011</u>
Provisión jubilación patronal	88,190	35,415
		17,922
Total	<u>88,190</u>	<u>35,415</u>
		<u>17,922</u>

- 17.1 Jubilación patronal - De acuerdo con disposiciones del Código del Trabajo, los trabajadores que por veinte años o más hubieren prestado sus servicios en forma continuada o interrumpida, tendrán derecho a ser jubilados por sus empleadores sin perjuicio de la jubilación que les corresponde en su condición de afiliados al Instituto Ecuatoriano de Seguridad Social.

El importe incluido en el estado de situación financiera que surge de la obligación de la Compañía respecto a la jubilación patronal es el siguiente:

	... Diciembre 31,...	Enero 1,
	<u>2012</u>	<u>2011</u>
	(en U.S. dólares)	
A(d) Valor presente provisionado de la obligación de beneficios definidos	88,190	35,415
	<u>88,190</u>	<u>35,415</u>
Pasivo neto generado por la obligación de jubilación patronal	<u>88,190</u>	<u>35,415</u>

NIC 19.120A

- A (c) Los movimientos en el valor presente de la obligación de jubilación patronal fueron como sigue:

NIC 19.120

	...Diciembre 31,...	2011
	<u>2012</u>	<u>2011</u>
	(en U.S. dólares)	
Saldos al comienzo del año	35,415	17,922
Costo de los servicios del período corriente	52,775	17,493
	<u>88,190</u>	<u>35,415</u>

Los cálculos actuariales del valor presente de la obligación devengada por concepto de beneficios definidos fueron realizados el 31 de diciembre del 2012 y 2011 y el 1 de enero del 2011 por un actuario independiente. El valor presente de las obligaciones por concepto de beneficios definidos y los costos del servicio actual y el costo del servicio anterior fueron calculados utilizando el método de la unidad de crédito proyectada. Bajo este método los beneficios definidos deben ser atribuidos al período de servicio del empleado y basados en la fórmula del plan, de tal suerte que se atribuye la misma cantidad de beneficio a cada año de servicio, considerando el uso de hipótesis actuariales para calcular el valor presente de dichos beneficios. Estas hipótesis reflejan el valor de dinero a través del tiempo, el incremento salarial y las probabilidades de pago de estos beneficios.

Las ganancias y pérdidas actuariales que surjan de los ajustes por la experiencia y cambios en los supuestos actuariales se cargan o abonan a resultados durante el remanente de vida laboral promedio esperado de los empleados correspondientes, con base en el enfoque de la banda de fluctuación.

(n)

Las presunciones principales usadas para propósitos de los cálculos actuariales son las siguientes:

NIC 19.120A

	... Diciembre 31,...	
	<u>2012</u>	<u>2011</u>
	%	%
Tasa(s) de descuento	7	7
Tasa(s) esperada del incremento salarial	3	3

3. OTROS PASIVOS

18

Un resumen de otros pasivos bajo NIIF's es como sigue:

	... Diciembre 31,...	Enero 1,
	<u>2012</u>	<u>2011</u>
	(en U.S. dólares)	
Otros pasivos no corrientes	82,984	
	_____	_____
Total	<u>82,984</u>	<u>_____</u>

9. INSTRUMENTOS FINANCIEROS

19

- 19.1 *Gestión de riesgos financieros* - En el curso normal de sus negocios y actividades de financiamiento, la Compañía está expuesto a distintos riesgos de naturaleza financiera que pueden afectar de manera más o menos significativa al valor económico de sus flujos y activos, y en consecuencia, sus resultados.

La Compañía dispone de una organización y de sistemas de información, administrados por la Gerencia Financiera, que permiten identificar dichos riesgos, determinar su magnitud, proponer a la Gerencia General medidas de mitigación, ejecutar dichas medidas y controlar su efectividad.

A continuación se presenta una definición de los riesgos que enfrenta la Compañía, una caracterización y una descripción de las medidas de mitigación actualmente en uso por parte de la Compañía, si es el caso.

- 19.2 *Riesgo en las tasas de interés* - La Compañía se encuentra expuesto a riesgos en la tasa de interés debido a que la Compañía mantiene préstamos a tasas de interés tanto fijas como variables. El riesgo es manejado por la Compañía manteniendo una combinación apropiada entre los préstamos a tasa fija y a tasa variable.
- 19.3 *Riesgo de crédito* - El riesgo de crédito se refiere al riesgo de que una de las partes incumpla con sus obligaciones contractuales resultando en una pérdida financiera. La Compañía ha adoptado una política de únicamente involucrarse con partes solventes y obtener suficientes colaterales, cuando sea apropiado, como forma de mitigar el riesgo de la pérdida financiera ocasionada por los incumplimientos. La Compañía únicamente realiza transacciones con Compañías que cuentan con la misma o mejor calificación de riesgo.

Las cuentas comerciales por cobrar están compuestas por un número importante de clientes distribuidos entre diversas áreas geográficas. La evaluación de crédito continua se realiza sobre la condición financiera de las cuentas por cobrar.

La Compañía no mantiene exposiciones de riesgo de crédito significativas con ninguna de las partes o ninguna contraparte con características similares

19.4 Riesgo de liquidez - La Gerencia General es la que tiene la responsabilidad final por la gestión de liquidez. La Gerencia General ha establecido un marco de trabajo apropiado para la gestión de liquidez de manera que la gerencia pueda manejar los requerimientos de financiamiento a corto, mediano y largo plazo así como la gestión de liquidez de la Compañía. La Compañía maneja el riesgo de liquidez manteniendo reservas, facilidades financieras y de préstamo adecuadas, monitoreando continuamente los flujos de efectivo proyectados y reales y conciliando los perfiles de vencimiento de los activos y pasivos financieros.

NIIF 7.33, 39(c)

19.5 Riesgo de capital - La Compañía gestiona su capital para asegurar que estará en capacidad de continuar como empresa en marcha mientras que maximizan el rendimiento a sus accionistas a través de la optimización de los saldos de deuda y patrimonio.

NIC 1.134, 135

La Gerencia Financiera y Contadora General revisa la estructura de capital de la Compañía sobre una base trimestral. Como parte de esta revisión, la Gerencia General considera el costo del capital y los riesgos asociados con cada clase de capital.

Los principales indicadores financieros de la Compañía se detallan a continuación:

	<u>Índices</u>
Capital de trabajo	U.S.217,616
Índice de liquidez	1,17%
Pasivos totales / patrimonio	4,82%
Deuda financiera / activos totales	0,42%

La administración considera que los indicadores financieros antes indicados están dentro de los parámetros adecuados para una organización del tamaño y nivel de desarrollo que la Compañía, además que cumple holgadamente con las condiciones a que está sujeta la Compañía en relación con las emisiones de obligaciones y titularizaciones que tiene vigentes en el mercado.

19.6 Categorías de instrumentos financieros - El detalle de los activos y pasivos financieros mantenidos por la Compañía es como sigue:

	... Diciembre 31,...		1 de enero,	
	<u>2012</u>		<u>2011</u>	
	<u>Corriente</u>	No <u>corriente</u>	<u>Corriente</u>	No <u>corriente</u>
Activos financieros medidos al valor nominal:				
Efectivo y equivalentes de Efectivo	246,297		64,233	205,534
Activos financieros medidos al costo amortizado:				
Cuentas comerciales por cobrar y otras cuentas por cobrar	192,014		128,844	67,501
Otros activos, neto	859,410		916,764	175,424
Total activos financieros	<u>1,297,721</u>		<u>1,109,840</u>	<u>448,460</u>
Pasivos financieros medidos al costo amortizado				
Acreedores comerciales y otras cuentas por pagar	465,764		481,905	299,947
Otros pasivos	361,455	82,984	178,044	227,275
Total pasivos financieros	<u>827,219</u>	<u>82,984</u>	<u>659,948</u>	<u>527,222</u>

El efectivo y equivalentes de efectivo, cuentas por cobrar comerciales y otros activos se aproximan al valor justo debido a la naturaleza de corto plazo de estos instrumentos.

19.7 Técnicas de valuación y presunciones aplicadas para propósitos de medir el valor razonable de instrumentos financieros - El valor razonable de los activos y pasivos financieros se determinan de la siguiente forma:

NIIF 7.27

- Mercado activo: precios cotizados - El valor razonable de los activos y pasivos financieros con términos y condiciones estándar y negociados en los mercados líquidos activos se determinan con referencia a los precios cotizados en dichos mercados vigentes a la fecha de reporte. Cuando los precios actuales de oferta no están disponibles, el precio de la transacción más reciente provee evidencia del valor razonable actual siempre y cuando no haya existido un cambio significativo en las circunstancias económicas desde la fecha de la transacción. Si las condiciones han cambiado desde la fecha de la transacción, el valor razonable refleja el cambio en las condiciones de referencia en función de los precios o tasas actuales para instrumentos similares.

- Mercado no activo: técnica de valuación - Si el mercado para un activo financiero o pasivo financiero no es activo, la Compañía establece el valor razonable empleando técnicas de valoración que incluyen el uso de información disponible sobre transacciones recientes entre partes interesadas y debidamente informadas, la referencia a otros instrumentos sustancialmente similares y/o el análisis de flujos de efectivo descontados basado en presunciones apropiadamente sustentadas (ejemplo: con precios o tasas de mercado).

19.8 Presunciones significativas utilizadas al determinar el valor razonable de los activos financieros y pasivos financieros

- Préstamos bancarios - El valor razonable de los préstamos es estimado usando el modelo de flujos de efectivo futuros descontados. Los instrumentos, en la medida de lo posible, son agrupados en grupos homogéneos segregados por las tasas de interés y vencimientos. En general, los flujos de efectivo contractuales son descontados usando una tasa de descuento estimada que un participante del mercado podría usar en la valuación de instrumentos con vencimientos, tasas de interés y riesgo de crédito similares.

Al 31 de diciembre del 2012 y 2011, las tasas utilizadas para descontar los flujos de efectivo fueron de 9.76% y 9.50% respectivamente, con base en las tasas de mercado de préstamos a 12 meses plazo.

PATRIMONIO DE LOS ACCIONISTAS

20.

Un resumen de capital social es como sigue:

	... Diciembre 31, ... <u>2012</u>	<u>2011</u> (en U.S. dólares)	Enero 1, <u>2011</u>
Capital social	<u>400</u>	<u>400</u>	<u>400</u>
Total	<u>400</u>	<u>400</u>	<u>400</u>

- 20.1 Capital Social - El capital social autorizado consiste de 400 de acciones de US\$ 1,00 valor nominal, las cuales otorgan un voto por acción y un derecho a los dividendos.

20.2 Acciones ordinarias

NIIF 1.79(a)

	Número de <u>acciones</u> ... (en U.S. dólares) ...	Capital en <u>acciones</u>
Saldo al 1 de enero del 2011	400	400
Saldo al 31 de diciembre del 2011	<u>400</u>	<u>400</u>
Saldo al 31 de diciembre del 2012	<u>400</u>	<u>400</u>

20.3 Utilidades (pérdidas) retenidas - Un resumen de las utilidades (pérdidas) retenidas es como sigue:

	Diciembre 31, <u>2012</u>	Saldos a Diciembre 31, <u>2011</u>	Enero1, <u>2011</u>
	... (en U.S. dólares) ...		
Resultados acumuladas	(76,475)	(33,415)	67,526
Resultados acumulados provenientes de la adopción por primera vez de las NIIF (Nota 3.3.1)	219,138	219,138	219,138
	<hr/>	<hr/>	<hr/>
Total	<u>295,613</u>	<u>185,723</u>	<u>286,664</u>

Los saldos de las siguientes cuentas surgen de la aplicación por primera vez de las NIIF y de los saldos según PCGA anteriores, los cuales según Resolución emitida por la Superintendencia de Compañías el 14 de octubre del 2011, podrán ser utilizados de la siguiente forma:

Resultados acumulados provenientes de la adopción por primera vez de las NIIF - Incluye los valores resultantes de los ajustes originados en la adopción por primera vez de las NIIF. El saldo deudor podrá ser absorbido por los resultados acumulados y los del último ejercicio económico concluido, si los hubiere.

INGRESOS

21.

Un resumen de los ingresos de la Compañía es como sigue:

NIC 18.35(b)

	...Diciembre 31,... <u>2012</u>	<u>2011</u>
	(en U.S. dólares)	
Ingresos provenientes de la venta de servicios	4,931,694	4,114,236
	<hr/>	<hr/>
Total	<u>4,931,694</u>	<u>4,114,236</u>

NIC 18.35(b)

COSTOS Y GASTOS POR SU NATURALEZA

Un resumen de los costos y gastos por su naturaleza reportados en los estados financieros es como sigue:

	...Diciembre 31,...	
	<u>2012</u>	<u>2011</u>
	(en U.S. dólares)	
Costo de ventas	24,674	51,386
Gastos de ventas	1,864,516	1,518,827
Gastos de administración	2,544,934	1,985,188
Participación trabajadores	15,222	
Otros gastos netos	196,379	305,791
Ajustes por implementación		212,392
Gastos financieros	199,714	139,025
Gasto impuesto a la renta corriente	34,695	
Gasto por impuesto diferido	(18,026)	965
	<u> </u>	<u> </u>
Total	<u>4,862,108</u>	<u>4,213,574</u>

HECHOS OCURRIDOS DESPUÉS DEL PERÍODO SOBRE EL QUE SE INFORMA

Entre el 31 de diciembre del 2012 y la fecha de emisión de los estados financieros (agosto 31 del 2013) no se produjeron eventos que en opinión de la Administración pudieran tener un efecto importante sobre los estados financieros adjuntos.

APROBACIÓN DE LOS ESTADOS FINANCIEROS

Los estados financieros por el año terminado el 31 de diciembre del 2012 han sido aprobados por la Gerencia General de la Compañía el 31 de agosto del 2013 y serán presentados a los Socios para su aprobación. En opinión de la Gerencia General de la Compañía, los estados financieros serán aprobados por la Junta de Accionistas sin modificaciones.