

LUBRIPAC S. A.
ESTADO DE SITUACIÓN FINANCIERA
(Expresado en Dólares)

ACTIVO	Nota	Saldo al 31-dic-16	Saldo al 31-dic-15
Activos Corrientes			
Efectivo y equivalentes de efectivo	4	20,351.91	47,131.56
Activos Financieros			
Documentos y cuentas por cobrar no relacionados	5	14,584.92	22,455.26
Otras cuentas por cobrar	6	0.00	0.00
Crédito Tributario Retenciones e IVA		65,231.76	59,604.84
Crédito Tributario Renta		473.48	0.00
Documentos y cuentas por cobrar relacionados		0.00	0.00
(-) Provisión cuentas incobrables	7	0.00	0.00
Inventarios productos terminados	8	131,485.77	141,281.16
Inventarios materia prima	8	0.00	0.00
Inventarios en tránsito tránsito	8	0.00	0.00
Servicios y otros pagos anticipados	9	0.00	0.00
Total Activo Corriente		232,127.84	270,471.82
Activo no Corriente			
Terrenos		0.00	0.00
Edificios		0.00	0.00
Muebles y enseres		0.00	0.00
Maquinaria y equipo		0.00	0.00
Equipos de Oficina		0.00	0.00
Vehículos		0.00	0.00
Obras en Curso		0.00	0.00
(-) Depreciación acumulada		0.00	0.00
Sub Total	12	0.00	0.00
Activo por Impuestos Diferidos			
Activos por impuestos diferidos		0.00	0.00
Activos Financieros no Corrientes			
Otras inversiones		0.00	0.00
Préstamos largo plazo relacionadas		0.00	0.00
Otros Activos no Corrientes			
Otros Activos no Corrientes		0.00	0.00
Total Activos no Corriente		0.00	0.00
TOTAL ACTIVOS		232,127.84	270,471.82

LUBRIPAC S. A.
ESTADO DE RESULTADO INTEGRAL POR FUNCIÓN
(Expresado en Dólares)

	<i>Nota</i>	<i>Saldo al 31-dic-16</i>	<i>Saldo al 31-dic-15</i>
INGRESOS			
<i>Ingreso de Actividades Ordinarias</i>	30		
Lubricantes		236,060.51	174,752.29
Vehículos		0.00	0.00
Servicios		0.00	0.00
Total Ventas		236,060.51	174,752.29
<i>Costo de Ventas</i>	31		
Lubricantes		206,210.55	162,546.31
Vehículos		0.00	0.00
Servicios		0.00	0.00
Total Costo Ventas		206,210.55	162,546.31
Margen Bruto		29,849.96	12,205.98
<i>Gastos Operación</i>			
Gastos de administración y ventas	32	32,018.68	9,863.61
Gastos financieros	33	0.00	0.00
Total Gastos		32,018.68	9,863.61
Utilidad en Operación		(2,168.72)	2,342.37
<i>Otros Ingresos</i>			
Dividendos recibidos		0.00	0.00
Intereses ganados		0.00	0.00
Otros Ingresos		0.00	0.00
Total Otros Ingresos		0.00	0.00
<i>Otros Gastos</i>			
Gastos provisiones	34	170.80	362.92
Otros Gastos		75.68	6,081.49
Total Otros Gastos		246.48	6,244.41
Utilidad antes de participación a trabajadores		(2,415.20)	(3,902.04)
Participación trabajadores	36	0.00	0.00
<i>Impuesto a las Ganancias</i>			
Impuesto a la renta corriente	36	0.00	0.00
Efecto impuestos diferidos	36	0.00	0.00
Total Impuestos y participación Trabajadores		0.00	0.00
Suma y resta		(2,415.20)	(3,902.04)

LUBRIPAC S. A.
ESTADO DE SITUACIÓN FINANCIERA
Expresado en Dólares

	<i>Nota</i>	<i>Saldo al</i> <i>31-dic-16</i>	<i>Saldo al</i> <i>31-dic-15</i>
PASIVO			
<i>Pasivos Corrientes</i>			
Cuentas por pagar locales	14	0.00	0.00
Cuentas por pagar del exterior	14	0.00	0.00
Cuentas por pagar relacionadas	14	198,458.07	233,378.18
Obligaciones con instituciones financieras locales		0.00	0.00
Obligaciones con instituciones financieras del exterior		0.00	0.00
Porción corriente Préstamos Relacionadas	16	0.00	0.00
Otras obligaciones corrientes	17	822.99	120.96
Total Pasivos Corrientes		199,281.06	233,499.14
<i>Pasivos no Corrientes</i>			
Porción no corriente Préstamos Relacionadas	18	0.00	0.00
Provisiones beneficios empleados jubilación patronal	19	108.19	77.82
Provisiones beneficios empleados desahucio	19	770.43	630.00
Total Pasivos no Corrientes		878.62	707.82
Total Pasivos		100,159.68	234,206.96
PATRIMONIO			
Capital suscrito o asignado	23	800.00	800.00
Aportes para futura capitalización		0.00	0.00
Reserva legal	24	400.00	400.00
Reserva de capital	25	0.00	0.00
<i>Resultados acumulados</i>			
Ganancias acumuladas	26	33,183.36	38,967.90
Resultados acumulados provenientes de la adopción por primera vez de las NIIF		0.00	0.00
Componentes de otro resultado integral I P		0.00	172.00
Ganancia neta del período		(2,594.20)	(4,074.04)
Total Patrimonio		31,789.16	36,265.86
TOTAL PASIVOS Y PATRIMONIO		231,948.84	270,472.82



Hernando Chiriboga D.


Fernando Davila A.

LUBRIPAC S. A.
ESTADO DE RESULTADO INTEGRAL POR FUNCIÓN
(Expresado en Dólares)

	<i>Nota</i>	<i>Saldo al</i> <i>31-dic-16</i>	<i>Saldo al</i> <i>31-dic-15</i>
Sumas y viene.....		(2,415.20)	(3,902.04)
<i>Utilidad de Operaciones Continuas</i>		(2,415.20)	(3,902.04)
Ingresos por operaciones discontinuadas			
Gastos por operaciones discontinuadas			
<i>Utilidad de Operaciones Discontinuas</i>		0.00	0.00
<i>Utilidad Neta del Ejercicio</i>		(2,415.20)	(3,902.04)
<i>Otro Resultado Integral:</i>			
Componentes de otro resultado integral		0.00	172.00
<i>Total de Otro Resultado Integral</i>		0.00	172.00
<i>Resultado Integral del Año</i>		(2,415.20)	(4,074.04)
<i>Resultado Integral Atribuible a:</i>			
Resultado integral atribuible a los propietarios de la controladora		(2,415.20)	(4,074.04)
Resultado integral atribuible a participaciones no controladoras			
<i>Total Resultado Integral Atribuible</i>		(2,415.20)	(4,074.04)
<i>Resultado Integral Total</i>		(2,415.20)	(4,074.04)
Promedio ponderado del número de acciones en circulación		800.00	200.00
<i>Utilidad Neta por Acción</i>			
Utilidad por fracción básica		(3.0190)	(5.0926)
Utilidad de operaciones continuadas		(3.0190)	(4.8776)
Utilidad de operaciones discontinuadas		0.0000	0.0000
<i>Utilidad por Acción Diluida</i>		0.0000	0.0000
Utilidad de operaciones continuadas		0.0000	0.0000
Utilidad de operaciones discontinuadas		0.0000	0.0000


Hernando Chiriboga D.
Gerente General


Fernando Dávila A.
Contador
Reg. No. 10-050

AÑO 2016

Saldo Inicial al 1 enero del 2016

Transferencia de cuentas

Pago de dividendos

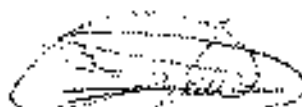
Ajuste por impuestos Año 2016

Resultado integral del ejercicio 2016

Saldo Final al 31 de diciembre del 2016

Fernando Chiriboga
Gerente General

Nóreas	Aporte Futuro		Reservas		Utilidades Acumuladas	COP	Cambios en Utilidad Patrimonial	
	Capital Social	Capitalización	Reserva Legal	Otras Reservas			del Ejercicio	del Año Total
Saldo Inicial al 1 enero del 2016	800.00	0.00	400.00	0.00	38,067.90	179.00	(4,078.00)	34,368.80
Transferencia de cuentas	0.00	0.00	0.00	0.00	(3,002.04)	(172.00)	4,674.04	0.00
Pago de dividendos	0.00	0.00	0.00	0.00	0.00	0.00	0.00	0.00
Ajuste por impuestos Año 2016	0.00	0.00	0.00	0.00	(1,882.50)	0.00	0.00	(1,882.50)
Resultado integral del ejercicio 2016	0.00	0.00	0.00	0.00	0.00	1.79.00	(2,784.20)	(2,465.20)
Saldo Final al 31 de diciembre del 2016	800.00	0.00	400.00	0.00	33,963.36	179.00	(1,584.16)	31,968.16




Fernando Chiriboga R.
Contador
Reg. No. 38-690

LUBRIPAC S. A.
FLUJO DE EFECTIVO MÉTODO DIRECTO

	Saldo al 31-dic-16	Saldo al 31-dic-15
Ingresos		
Cobros procedentes de las ventas de bienes y prestación de servicios	274,018.72	256,190.81
Pagos a proveedores por prestación de bienes y servicios	(259,220.41)	(206,395.41)
Pagos a y por cuenta de los empleados	(8,096.26)	(7,723.61)
Ingresos pagados	0.00	0.00
Intereses recibidos	0.00	0.00
Ingresos a los préstamos pagados	0.00	0.00
Otros recursos (pérdidas) de efectivo	(75.68)	0.00
FLUJO DE EFECTIVO PROCEDENTES DE (UTILIZADOS EN) ACTIVIDADES DE OPERACIÓN	(26,779.65)	42,069.79
Ingresos procedentes por la venta de propiedades, planta y equipo	0.00	0.00
Adquisiciones de propiedad planta y equipo	0.00	0.00
Otros cobros por la venta de acciones o instrumentos de deuda de otras entidades	0.00	0.00
FLUJO DE EFECTIVO PROCEDENTES DE (UTILIZADOS EN) ACTIVIDADES DE INVERSIÓN	0.00	0.00
Dividendos pagados	0.00	0.00
EXCESO (DISMINUCIÓN) NETO DE EFECTIVO Y EQUIVALENTE AL EFECTIVO	(26,779.65)	42,069.79
Efectivo y equivalente al efectivo al principio del periodo	47,131.56	5,061.77
EFECTIVO Y EQUIVALENTE AL EFECTIVO AL FINAL DEL PERÍODO	20,351.91	47,131.56
Corrección (pérdida) del ejercicio sobre de participación, retroajustes e impuestos a la renta	(2,415.20)	(3,562.04)
Ajustes por gastos de depreciación y amortización	0.00	0.00
Ajuste en gastos por provisiones	170.80	162.92
Ajustes por gastos impuestos a la renta	0.00	0.00
Ajustes por gastos participación trabajadores	0.00	0.00
Otros ajustes por partidas distintas al efectivo	0.00	0.00
AJUSTE PARTIDAS DISTINTAS AL EFECTIVO	170.80	162.92
Incremento (disminución) en cuentas por cobrar comerciales	7,870.34	(9,168.28)
Incremento (disminución) en otros cobros por cobrar	(6,100.40)	(25,985.66)
Incremento (disminución) en anticipo de proveedores	0.00	0.00
Incremento (disminución) en inventarios	9,795.39	(132,351.65)
Incremento (disminución) en otros activos	0.00	0.00
Incremento (disminución) en cuentas por pagar comerciales	(34,020.11)	(32,446.20)
Incremento (disminución) en otras cuentas por pagar	(19,297.97)	174,997.78
Incremento (disminución) en beneficios captales	0.00	(173.64)
Incremento (disminución) en otros pasivos	(1,852.60)	0.00
CAMBIO EN ACTIVOS Y PASIVOS	(44,535.25)	45,808.91
FLUJO DE EFECTIVO PROCEDENTES DE (UTILIZADOS EN) ACTIVIDADES DE OPERACIÓN	(26,779.65)	42,069.79


Fernando Chiriboga
 Gerente General


Fernando Davila A.
 Contador
 Reg. No. 10-050

NOTAS A LOS ESTADOS FINANCIEROS Al 31 de diciembre del 2016

LUBRIPAC S.A.

Contenido

NOTA 1	INFORMACIÓN GENERAL DE LA EMPRESA	8
NOTA 2	BASE DE PREPARACIÓN DE LOS ESTADOS FINANCIEROS.....	8
NOTA 3	RESUMEN DE LAS PRINCIPALES POLÍTICAS CONTABLES	9
NOTA 4	EFFECTIVO Y EQUIVALENTE DE EFFECTIVO	14
NOTA 5	CUENTAS POR COBRAR.....	14
NOTA 6	OTRAS CUENTAS POR COBRAR.....	15
NOTA 7	PROVISIÓN CUENTAS INCOBRABLES	15
NOTA 8	INVENTARIOS	15
NOTA 9	SERVICIOS Y OTROS PAGOS ANTICIPADOS.....	16
NOTA 12	PROPIEDADES, PLANTA Y EQUIPO.....	16
NOTA 14	CUENTAS POR PAGAR LOCALES, EXTERIORES Y RELACIONADAS	16
NOTA 16	PORCIÓN CORRIENTE PRÉSTAMOS RELACIONADAS.....	17
NOTA 17	OTRAS CUENTAS POR PAGAR.....	17
NOTA 18	PORCIÓN NO CORRIENTE PRÉSTAMOS RELACIONADAS	17
NOTA 19	OBLIGACIONES POR BENEFICIOS A EMPLEADOS	17
NOTA 23	CAPITAL SUSCRITO O ASIGNADO.....	19
NOTA 24	RESERVA LEGAL.....	19
NOTA 25	RESERVA DE CAPITAL.....	19
NOTA 26	RESULTADOS ACUMULADOS	19
NOTA 30	INGRESOS DE ACTIVIDADES ORDINARIAS.....	19
NOTA 31	COSTO DE VENTAS.....	20
NOTA 32	GASTOS DE ADMINISTRACIÓN Y VENTAS.....	20
NOTA 33	GASTOS FINANCIEROS	20
NOTA 34	PROVISIONES	20

NOTA 36	IMPUESTO RENTA Y PARTICIPACIÓN TRABAJADORES.....	21
NOTA 37	HECHOS OCURRIDOS DESPUES DEL PERÍODO SOBRE EL QUE	
INFORMA	22	

NOTA 1 INFORMACION GENERAL DE LA EMPRESA

LA COMPAÑÍA LUBRIPAC S.A. se constituyó como sociedad anónima mediante escritura pública de fecha 26 de diciembre del 2001, otorgada ante el Notario Público de la ciudad de Quito. Un extracto de la referida escritura se inscribió en el Registro Mercantil de la ciudad de Quito con fecha 26 de diciembre del 2001.

LA COMPAÑÍA LUBRIPAC S.A. tiene su domicilio principal y oficinas centrales en la ciudad de Quito en la Avenida 6 de diciembre No 24-48. Adicionalmente tiene sucursal en la ciudad de Cuenca en la avenida 12 de abril No. 131 y Arimba y en la ciudad de Guayaquil en la avenida Domingo Comín y Calle Novena.

LA COMPAÑÍA LUBRIPAC S.A. tiene como objetivo la venta al por mayor y menor de lubricantes, vehículos y llantas.

NOTA 2 BASE DE PREPARACION DE LOS ESTADOS FINANCIEROS

Estos estados financieros se han elaborado de conformidad con las *Normas Internacionales de Información Financiera para Pequeñas y Medianas Entidades (NIIF para las PYMES)* emitidas por el Consejo de Normas Internacionales de Contabilidad. Están presentados en dólares estadounidenses, que es la moneda vigente en el Ecuador.

La presentación de los estados financieros de acuerdo con la *NIIF para las PYMES* exige la determinación y la aplicación consistente de políticas contables a transacciones y hechos. Las políticas contables más importantes del grupo se establecen en la nota 3.

En algunos casos, es necesario emplear estimaciones y otros juicios profesionales para aplicar las políticas contables de la compañía. Los juicios que la gerencia haya efectuado en el proceso de aplicar las políticas contables de la compañía y que tengan la mayor relevancia sobre los importes reconocidos en los estados financieros se establecen en la nota 3 – Uso de Estimaciones.

NOTA 3 RESUMEN DE LAS PRINCIPALES POLITICAS CONTABLES

Las principales políticas contables en la preparación de los estados financieros se detallan a continuación. Estas políticas deben ser aplicadas uniformemente en todos los años presentados, salvo que se indique lo contrario.

a) Uso de estimaciones

La preparación de estados financieros requiere que la Gerencia efectúe estimados y supuestos que afectan las cifras reportadas de activos y pasivos, la revelación de contingencias activas y pasivas a la fecha de los estados financieros, así como las cifras reportadas de ingresos y gastos durante el período corriente. Los resultados finales podrían diferir de dichas estimaciones.

Las estimaciones más significativas en relación con los estados financieros adjuntos se refieren a: la provisión para créditos de dudosa cobranza, la provisión para la recuperación de inventarios, la amortización de activos intangibles, la depreciación del activo fijo, la provisión de beneficios sociales, la provisión para beneficios de jubilación y desahucio y el cálculo del impuesto a la renta.

b) Instrumentos financieros

Los instrumentos financieros se definen como cualquier contrato que da lugar, simultáneamente, a un activo financiero en una empresa y a un pasivo financiero o a un instrumento de capital o patrimonio en otra empresa. Los instrumentos financieros se compensan cuando la Compañía tiene el derecho legal de compensarlos y la Gerencia tiene la intención de cancelarlos sobre una base neta, o de realizar el activo y cancelar el pasivo simultáneamente.

Los instrumentos financieros básicos se reconocen en los estados financieros al costo amortizado menos el deterioro del valor. Los demás instrumentos financieros se reconocen a su valor razonable, el cual se refiere al monto por el que un activo puede ser intercambiado entre un comprador y vendedor debidamente informados, o puede ser cancelada una obligación, entre un deudor y un acreedor con suficiente información, bajo los términos de una transacción de libre competencia.

La compañía mantiene instrumentos financieros en la categoría de cuentas: cuentas por cobrar, cuentas por pagar y deudas a largo plazo cuyos valores en libros son sustancialmente similares a sus valores razonables de mercado.

c) Efectivo y equivalentes de efectivo

El efectivo y equivalentes de efectivo incluyen el efectivo disponible y depósitos de libre disponibilidad en instituciones financieras. Los sobregiros bancarios se presentan como pasivo corriente.

d) Cuentas por cobrar comerciales

La mayoría de las ventas se realizan en condiciones de crédito normales, y los importes de las cuentas por cobrar no tienen intereses. Cuando el crédito se amplía más allá de las condiciones de crédito normales, las cuentas por cobrar se miden al costo amortizado utilizando el método de interés efectivo. Al final de cada período sobre el que se informa, los importes en libros de los deudores comerciales y otras cuentas por cobrar se revisan para determinar si existe alguna evidencia objetiva de que no vayan a ser recuperables. Si se identifica dicha evidencia, se reconoce de inmediato una pérdida por deterioro del valor en los resultados.

Adicionalmente, las cuentas por cobrar están presentadas netas de la provisión para cuentas de cobranza dudosa, de modo que su monto tenga un nivel de que la Gerencia considera adecuado para cubrir eventuales pérdidas en las cuentas por cobrar a la fecha del balance general.

e) Inventarios

Los inventarios se valúan al importe menor entre su costo o a su precio menos los costos de terminación y venta. El costo incluye los costos de compras y fabricación aplicando el método de valuación del costo promedio. El costo de fabricación comprende la materia prima, mano de obra directa, otros costos directos y gastos generales de fabricación y excluye gastos de financiamiento. El valor neto realizable es el precio de venta estimado en el curso normal del negocio, menos los costos estimados para poner las existencias en condición de venta y para realizar su comercialización.

Por las reducciones del valor en libros de las existencias a su valor neto realizable, se constituye una provisión por deterioro de valor de inventarios con cargo a resultados del ejercicio en el que ocurren tales reducciones.

f) Propiedad, planta y equipo

El rubro Propiedad, Planta y Equipo se presenta al costo neto de la depreciación acumulada y cualquier pérdida por deterioro de valor acumulada.

Así mismo, cuando se venden o retiran los activos, se elimina su costo y depreciación acumulada y cualquier ganancia o pérdida que resulte de su disposición se incluye en el Estado de Ganancias y Pérdidas.

El costo inicial de los edificios, la maquinaria y equipo comprende su precio de compra, incluyendo cualquier costo directamente atribuible para ubicar y dejar el activo en condiciones de trabajo y uso. Los desembolsos incurridos después de que los activos fijos se hayan puesto en operación, tales como reparaciones y costos de mantenimiento y de reacondicionamiento, se cargan a resultados del periodo en que se incurren los costos.

En el caso en que se demuestre claramente que los desembolsos resultarán en beneficios futuros por el uso del edificio, maquinaria y equipo, más allá de su estándar de funcionamiento original, estos son capitalizados como un costo adicional del edificio, maquinaria y equipo.

La depreciación se calcula siguiendo el método de línea recta, utilizando las siguientes vidas útiles estimadas:

CATEGORÍA DE ACTIVO	VIDA ÚTIL
Unidades de transporte	5 años
Maquinaria y equipo	10 años
Muebles y enseres	10 años
Equipo de cómputo	3 años
Edificio y otras construcciones	20 años

Si existe algún indicio de que se ha producido un cambio significativo en la tasa de depreciación, vida útil o valor residual de un activo, se revisa la depreciación de ese activo de forma prospectiva para reflejar las nuevas expectativas.

Las obras en curso representan los proyectos de ampliación de las plantas de producción que se encuentran en construcción y se registran al costo. Esto incluye el costo de construcción y otros costos directos. Las construcciones no se deprecian hasta que los activos relevantes se terminen y estén operativos.

Cuando se venden o retiran los activos, se elimina su costo y depreciación, y cualquier ganancia o pérdida que resulte de su disposición se incluye en el estado de resultados integral. Asimismo, el excedente de revaluación que pudiera existir por dicho activo se carga a utilidades retenidas.

En el caso de los activos que se presentan a su valor revaluado, se ha procedido a efectuar mediciones de valor razonable de dichos bienes, los cuales se amparan en los respectivos avalúos realizados por profesionales independientes o el avalúo comercial consignado en la carta predial del año 2014. En el caso de los activos revaluados, cualquier disminución, primero que compensa contra el excedente de revaluación que exista por el mismo activo y posteriormente, se carga a la utilidad operativa.

g) Deterioro del valor de los activos

En cada fecha sobre la que se informa, se revisan las propiedades, planta y equipo, activos intangibles e inversiones en asociadas para determinar si existen indicios de que tales activos hayan sufrido una pérdida por deterioro de valor. Si existen indicios de un posible deterioro del valor, se estima y compara el importe recuperable de cualquier activo afectado (o grupo de activos relacionados) con su importe en libros. Si el importe recuperable estimado es inferior, se reduce el importe en libros al importe recuperable estimado, y se reconoce una pérdida por deterioro del valor en resultados.

De forma similar, en cada fecha sobre la que se informa, se evalúa si existe deterioro del valor de los inventarios comparando el importe en libros de cada partida del inventario (o grupo de partidas similares) con su precio de venta menos los costos de terminación y venta. Si una partida del inventario (o grupo de partidas similares) se ha deteriorado, se reduce su importe en libros al precio de venta menos los costos de terminación y venta, y se reconoce inmediatamente una pérdida por deterioro del valor en resultados.

Si una pérdida por deterioro del valor se revierte posteriormente, el importe en libros del activo (o grupo de activos relacionados) se incrementa hasta la estimación revisada de su valor recuperable (precio de venta menos costos de terminación y venta, en el caso de los inventarios), sin superar el importe que habría sido determinado si no se hubiera reconocido ninguna pérdida

por deterioro de valor del activo (grupo de activos) en años anteriores. Una reversión de una pérdida por deterioro de valor se reconoce inmediatamente en resultados.

h) Cuentas comerciales por pagar

Las cuentas comerciales por pagar son obligaciones basadas en condiciones de crédito normales y no tienen intereses, además que se encuentran expresados en dólares estadounidenses moneda oficial.

i) Provisiones

Se reconoce una provisión solo cuando la Compañía tiene una obligación actual (legal o implícita) presente como resultado de un evento pasado, es probable que se requieran recursos para cancelar la obligación y se pueda estimar confiablemente el monto de la obligación. Las provisiones se revisan cada período y se ajustan para reflejar la mejor estimación que se tenga a la fecha del balance general.

j) Reconocimiento de ingresos, costos y gastos

Los ingresos por venta de productos y el costo de venta relacionado, son reconocidos cuando se ha entregado el bien y se ha transferido al comprador los riesgos y beneficios inherentes a la propiedad. Los demás ingresos y gastos se reconocen cuando se devengam.

El ingreso de actividades ordinarias se mide al valor razonable de la contraprestación recibida o por recibir, neto de descuentos e impuestos asociados con la venta exigidos por las autoridades tributarias.

k) Costos por préstamos

Todos los costos por préstamos se reconocen en el resultado del período en el que se incurren.

l) Impuesto a las ganancias

El gasto por impuestos a las ganancias representa la suma del impuesto corriente por pagar y del impuesto diferido. El impuesto corriente por pagar está basado en la ganancia fiscal del año. El impuesto diferido se reconoce a partir de las diferencias entre los importes en libros de los activos y pasivos en los estados financieros y sus bases fiscales correspondientes (conocidas como diferencias temporarias). Los pasivos por impuestos diferidos se reconocen para todas las diferencias temporarias que se espere que incrementen la ganancia fiscal en el futuro. Los activos por impuestos diferidos se reconocen para todas las diferencias temporarias que se espere que reduzcan la ganancia fiscal en el futuro, y cualquier pérdida o crédito fiscal no utilizado. Los

activos por impuestos diferidos se miden al importe máximo que, sobre la base de la ganancia fiscal actual o estimada futura, es probable que se recuperen.

El importe en libros neto de los activos por impuestos diferidos se revisa en cada fecha sobre la que se informa y se ajusta para reflejar la evaluación actual de las ganancias fiscales futuras. Cualquier ajuste se reconoce en el resultado del período.

El impuesto diferido se calcula según las tasas impositivas que se espera aplicar a la ganancia (pérdida) fiscal de los periodos en los que la gerencia espera realizar el activo por impuestos diferidos o cancelar el pasivo por impuestos diferidos, sobre la base de las tasas impositivas que hayan sido aprobadas por las autoridades fiscales.

m) Contingencias

Los pasivos contingentes no se reconocen en los estados financieros. Estos se revelan en notas a los estados financieros a menos que la posibilidad de que se desembolse un flujo económico sea remota. Un activo contingente no se reconoce en los estados financieros pero se revela cuando su grado de ocurrencia es probable.

NOTA 4. EFECTIVO Y EQUIVALENTE DE EFECTIVO

Al 31 de diciembre, los saldo de efectivo y equivalente de efectivo se indican a continuación:

<i>Concepto</i>	<i>31-dic.-16</i>	<i>31-dic.-15</i>
Efectivo en Caja	0.00	0.00
Saldo en bancos	20,351.91	47,131.56
Depósitos a plazo	0.00	0.00
	20,351.91	47,131.56

<i>Concepto</i>	<i>31-dic.-16</i>	<i>31-dic.-15</i>
Banco Pichincha	20,351.91	47,131.56
	20,351.91	47,131.56

NOTA 5. CUENTAS POR COBRAR

Al 31 de diciembre, los saldos de las cuentas por cobrar se indican a continuación:

Concepto	31-dic.-16	31-dic.-15
Hasta 3 meses	8,752.74	16,623.08
Entre 3 y 6 meses	0.00	0.00
Mas de 6 meses	5,832.18	5,832.18
	14,584.92	22,455.26

5.1 Activos Financieros cuentas por cobrar

Concepto	31-dic.-16	31-dic.-15
Clientes no relacionados	14,584.92	22,455.26
	14,584.92	22,455.26

NOTA 5.1 CUENTAS POR COBRAR RELACIONADAS

Considerando que estas cuentas no tienen un plazo determinado de pago, las cuentas por cobrar y/o pagar se miden al costo amortizado utilizando el método de interés efectivo, por el cual el costo amortizado de un activo o pasivo financiero es el valor presente de los flujos de efectivo por cobrar o pagar descontados a una tasa de interés efectiva.

NOTA 6 OTRAS CUENTAS POR COBRAR

Al 31 de diciembre, los saldos de otras cuentas por cobrar se indican a continuación:

Concepto	31-dic.-16	31-dic.-15
Impuestos Crédito Tributario IVA	65,231.76	59,604.84
Impuestos Crédito Tributario Renta	473.48	0.00
	65,705.24	59,604.84

NOTA 7 PROVISIÓN CUENTAS INCOBRABLES

Al 31 de diciembre, no existen saldos incobrables por lo que no hay provisión.

NOTA 8 INVENTARIOS

A la fecha de cierre la Compañía realizó la prueba de Valor Neto Realizable sobre sus inventarios. En opinión de la Administración de la Compañía, la cuenta de valuación "Deterioro de Valor al Valor Neto Realizable", al 31 de diciembre del 2016, cubre adecuadamente el riesgo de desvalorización del inventario a la fecha de cierre.

Al 31 de diciembre, los saldos de los inventarios se indican a continuación:

Concepto	31-dic.-16	31-dic.-15
Producto terminado	131,485.77	141,281.16
Materia primas y materiales	0.00	0.00
Importaciones en tránsito - trámite - Anticipos	0.00	0.00
	131,485.77	141,281.16

NOTA 9 SERVICIOS Y OTROS PAGOS ANTICIPADOS

Al 31 de diciembre, los saldos de servicios y otros pagos anticipados no existen.

NOTA 12 PROPIEDADES, PLANTA Y EQUIPO.

La Compañía no posee propiedades, planta y equipo durante los años 2016 y 2015.

- a) Al 31 de diciembre de 2016, la Compañía no ha tomado seguros para la totalidad de sus activos. En opinión de la Gerencia de la Compañía, sus políticas de seguros son consistentes con la práctica internacional en la industria y riesgos de eventuales pérdidas por siniestros considerados en la póliza de seguros es razonable considerando el tipo de activos que posee la Compañía.

NOTA 14 CUENTAS POR PAGAR LOCALES, EXTERIOR Y RELACIONADAS

Al 31 de diciembre, los saldos de las cuentas por pagar locales del exterior y relacionadas se indican a continuación:

Concepto	31-dic.-16	31-dic.-15
Del Exterior	0.00	0.00
Locales	0.00	0.00
Relacionadas comerciales	38,458.07	53,378.18
Cuentas corrientes relacionadas	160,000.00	180,000.00
	198,458.07	233,378.18

NOTA 16 PORCIÓN CORRIENTE PRÉSTAMOS RELACIONADAS

Al 31 de diciembre, no existe obligaciones con relacionadas.

NOTA 17 OTRAS CUENTAS POR PAGAR

Al 31 de diciembre, los saldos de las cuentas por pagar se indican a continuación:

Concepto	31-dic.-16	31-dic.-15
Beneficios del personal	0.00	0.00
Seguro social	284.20	120.96
Acreedores varios	0.00	0.00
Cuentas por Pagar	431.64	0.00
Acreedores varios compra de acciones	0.00	0.00
Impuesto renta anual	0.00	0.00
IVA y Retenciones en la Fuente	22	107.15
	822.99	120.96

La prueba de deterioro de valor se basa en el valor actual o intención de pago de cada una de las acreencias. Sobre esta base la Administración de la Compañía considera que, al 31 de diciembre del 2016, los pasivos están registrados al importe menor entre su costo histórico y su costo actualizado.

NOTA 18 PORCIÓN NO CORRIENTE PRÉSTAMOS RELACIONADAS

Al 31 de diciembre, no existe saldos de obligaciones con relacionadas.

NOTA 19 OBLIGACIONES POR BENEFICIOS A EMPLEADOS

La obligación de la Empresa por beneficios a los empleados por pagos por largos periodos de servicio, específicamente relacionada con Jubilación Patronal y Desahucio, se basa en una valoración actuarial integral con fecha de 31 de diciembre de 2016 y 2015 y es como sigue:

Concepto	31-dic.-16	31-dic.-15
Provisión jubilación patronal	108.19	77.82
Otros beneficios a empleados Desahucio	770.43	630.00
	878.62	707.82

19. Jubilación patronal

Concepto	31-dic.-16	31-dic.-15
Saldo inicial	74.82	54.90
Provisión del año	33.37	19.92
Pagos	0.00	0.00
	108.19	74.82

19.1 Desahucio

Concepto	31-dic.-16	31-dic.-15
Saldo inicial	630.00	56.02
Provisión del año	140.43	573.98
Pagos	0.00	0.00
	770.43	630.00

Análisis de sensibilidad

Concepto	31-dic.-16	31-dic.-15
Variación OBD (tasa de descuento -0.5%)	12	9
Impacto % en el OBD (tasa de descuento -0.5 %)	11%	12%
Variación OBD (tasa de descuento +0.5%)	(11)	(8)
Impacto % en el OBD (tasa de descuento +0.5 %)	-10%	-11%
Variación OBD (tasa de incremento salarial +0.5%)	13	10
Impacto % en el OBD (tasa de incremento +0.5 %)	12%	12%
Variación OBD (tasa de incremento salarial -0.5%)	(11)	(9)
Impacto % en el OBD (tasa de incremento salarial +0.5 %)	-11%	-11%

Hipótesis actuariales

Concepto	31-dic.-16	31-dic.-15
Tasa de descuento	7.46%	6.31%
Tasa de rendimiento de activos	N/A	N/A
Tasa de incremento salarial	3.00%	3.00%
Tasa de incremento de pensiones	2.00%	2.00%
Tabla de rotación promedio	11.80%	11.80%
Vida laboral promedio remanente	0.0	0.0
Tabla de mortalidad e Invalidez	TM IESS 2002	TM IESS 2002

NOTA 23 CAPITAL SUSCRITO O ASIGNADO

El capital de Lubripac S. A. al cierre de cada periodo está en la suma de US\$ 800 dividido en 800 acciones suscritas y pagadas de un dólar de la misma serie nominativas de carácter ordinario.

NOTA 24 RESERVA LEGAL

La ley de Compañías del Ecuador requiere que por lo menos el 10 % de la utilidad líquida anual sea apropiada como reserva legal, hasta que ésta alcance como mínimo el 50 % del capital suscrito y pagado. Esta reserva no puede ser distribuida a los accionistas, excepto en caso de liquidación de la Compañía pero puede ser utilizada para absorber pérdidas futuras o para aumentar el capital.

NOTA 25 RESERVA DE CAPITAL

Corresponde a la actualización de los estados financieros en el año 2000 producto de la dolarización. La Compañía no posee valor por este concepto.

NOTA 26 RESULTADOS ACUMULADOS

Al 31 de diciembre del 2016 el saldo de esta cuenta está a disposición de los accionistas de la Compañía y puede ser utilizado para distribución de dividendos.

NOTA 30 INGRESOS DE ACTIVIDADES ORDINARIAS

Los ingresos ordinarios se detallan a continuación:

Concepto	31-dic.-16	31-dic.-15
Lubricantes	236,060.51	174,752.29
Vehículos	0.00	0.00
Servicios	0.00	0.00
	236,060.51	174,752.29

NOTA 31 COSTO DE VENTAS

Los costos de ventas por ingresos ordinarios se detallan a continuación:

Concepto	31-dic.-16	31-dic.-15
Lubricantes	206,210.55	162,546.31
Vehículos	0.00	0.00
Servicios	0.00	0.00
	206,210.55	162,546.31

NOTA 32 GASTOS DE ADMINISTRACIÓN Y VENTAS

Los gastos de administración y ventas se detallan a continuación:

Concepto	31-dic.-16	31-dic.-15
Sueldos Personal	6,720.00	6,720.00
Beneficios Sociales Personal	1,376.28	1,002.64
Contribuciones	445.56	343.29
Fletes	637.50	51.00
Formularios	1,048.42	97.86
Gastos de Viaje	100.00	0.00
Gastos Generales	298.73	83.85
Impuestos Municipales	465.18	431.62
Papejería/Útiles de Oficina	0.00	0.00
Pólizas de Seguros	0.00	165.02
Honorarios	2,076.66	972.81
Servicios Prestados	18,850.35	105.52
	32,018.68	9,863.61

NOTA 33 GASTOS FINANCIEROS

No existen gastos financieros.

NOTA 34 PROVISIONES

Las provisiones se detallan a continuación:

<i>Concepto</i>	<i>31-dic.-16</i>	<i>31-dic.-15</i>
Jubilación Patronal	30.37	22.92
Desahucio	140.43	140.00
Depreciación activos fijos	0.00	0.00
	170.80	162.92

NOTA 36 IMPUESTO RENTA Y PARTICIPACIÓN TRABAJADORES

El impuesto a la renta y participación trabajadores por los años terminados al 31 de diciembre del 2016 y 2014 son atribuibles a lo siguiente:

<i>Concepto</i>	<i>31-dic.-16</i>	<i>31-dic.-15</i>
Utilidad contable	(2,415.20)	(3,902.04)
Menos:		
15 % participación trabajadores	0.00	0.00
100 % dividendos y rentas exentas	0.00	0.00
Artículo No. 4246 discapacitados	0.00	0.00
Mas:		
gastos no deducibles	64.59	22.92
Ingresos exentos	0.00	0.00
gastos atribuibles a ingresos exentos	0.00	0.00
Participación trabajadores atribuibles	0.00	0.00
	(2,350.67)	(3,879.12)
Utilidad grabable		
	(2,350.67)	(3,879.12)
Impuesto a la renta	0.00	0.00

Resumen Impuesto a la Renta

<i>Concepto</i>	<i>31-dic.-16</i>	<i>31-dic.-15</i>
Impuesto a la Renta	0.00	0.00
Impuesto a la Renta Mínimo	1,882.50	0.00
Retenciones en la Fuente	(2,355.98)	(2,430.26)
Impuesto Salida de divisas materia prima	0.00	0.00
Impuesto anticipado	0.00	0.00
Saldo a favor año 2015	0.00	(3,437.72)
Valor a pagar (Reclamar)	(473.48)	(5,857.98)

De acuerdo con disposiciones legales, la autoridad tributaria tiene la facultad de revisar las declaraciones de impuesto a la renta de la compañía, dentro del plazo de hasta siete años posteriores contados a partir de la fecha de presentación de la declaración del impuesto a la renta, siempre y cuando se haya cumplido oportunamente. La Compañía no ha tenido revisiones por parte de la autoridad tributaria hasta la presente fecha y por lo tanto no existen glosas pendientes.

Las partidas que principalmente afectaron la utilidad contable con la utilidad gravable (partidas incluidas en la conciliación tributaria) de la Compañía, para la determinación del impuesto a la renta en el año 2016 fueron reportadas en la nota No. 36.

NOTA 37 HECHOS OCURRIDOS DESPUES DEL PERÍODO SOBRE EL QUE INFORMA

Entre la fecha de la emisión de los estados financieros (5 de marzo 2017) y el 31 de diciembre del 2016 no ha existido eventos o hechos que afecten significativamente las cifras mencionadas en la Estados Financieros del 31 de diciembre del 2016.