

INFORME DE LOS AUDITORES INDEPENDIENTES

A los Señores Accionistas de:
ECOLUZ S.A.

Opinión

Hemos auditado el estado de situación financiera adjunto de **ECOLUZ S.A.**, al 31 de diciembre del 2019, y los correspondientes estados de resultado integral, de cambios en el patrimonio de los Accionistas y de flujos de efectivo por el año terminado al 31 de diciembre del 2019, así como el resumen de políticas contables significativas y otras notas explicativas.

En nuestra opinión, los estados financieros antes mencionados presentan razonablemente, en todas las aspectos materiales, la posición financiera de **ECOLUZ S.A.**, al 31 de diciembre del 2019, los resultados de sus operaciones y sus flujos de efectivo por el año terminado en esa fecha, de acuerdo con Normas Internacionales de Información Financiera - NIIF para PYMES.

Fundamentos de la opinión

Nuestra auditoría fue efectuada de acuerdo con Normas Internacionales de Auditoría. Nuestras responsabilidades de acuerdo con dichas normas se describen más adelante en la sección "Responsabilidades del auditor" en relación con la auditoría de los estados financieros.

Consideramos que la evidencia de auditoría que hemos obtenido proporciona una base suficiente y apropiada para expresar nuestra opinión de auditoría.

Responsabilidad del auditor

Nuestros objetivos son obtener una seguridad razonable acerca de si los estados financieros como un todo están libres de errores materiales, ya sea por fraude o por error, y emitir nuestra opinión. Seguridad razonable es un alto nivel de seguridad, pero no es garantía de que una auditoría realizada de acuerdo con Normas Internacionales de Auditoría siempre va a detectar errores materiales cuando existan. Equivocaciones pueden surgir por fraude o error y se considera material si, individualmente o en conjunto, puede esperarse razonablemente que influyen en las decisiones económicas de los usuarios, tomadas sobre la base de los estados financieros.

Como parte de una auditoría realizada de acuerdo con las Normas Internacionales de Auditoría, aplicamos nuestro juicio profesional y mantenemos el escepticismo profesional durante toda la auditoría. Además:

- Conocemos y evaluamos los riesgos de errores significativos en los estados financieros, debido a fraude o error, elaboramos e implementamos procedimientos en el desarrollo de la auditoría que nos permitan mitigar los riesgos identificados y obtener evidencia de auditoría que sea suficiente y apropiada para proporcionar una base para nuestra opinión. El riesgo de no detectar un error material como resultado de fraude es mayor que en el caso de una incorrección material, ya que el fraude puede involucrar complicidad, alteración, omisiones intencionales, declaraciones falsas y elusión del control interno.

- Aplicamos procedimientos que nos permiten conocer el control interno de la Compañía relevante para la auditoría, y elaboramos programas de trabajo apropiados, pero no con el propósito de expresar una opinión sobre la efectividad del control interno de la Compañía.
- Revisamos las políticas contables y evaluamos si son usadas de forma consistente y apropiada, así como las estimaciones contables y las declaraciones realizadas por la gerencia.
- Establecemos si el supuesto de negocio en marcha es usado por la gerencia y basados en la evidencia de auditoría concluimos si existe una incertidumbre importante sobre hechos o condiciones que pueden generar dudas significativas sobre la capacidad de la Compañía para continuar como un negocio en marcha. Si concluimos que existe una incertidumbre significativa, estamos obligados a incluir en nuestro informe de auditoría las revelaciones en los estados financieros separados; o, si dichas revelaciones son inadecuadas, modificar nuestra opinión. Nuestras conclusiones se basan en la evidencia de auditoría obtenida hasta la fecha de nuestro informe de auditoría, sin embargo, eventos o condiciones futuras pueden ocasionar que la Compañía deje de ser una empresa en funcionamiento.
- Valuamos la estructura, el contenido y la presentación de los estados financieros, incluyendo las revelaciones, las transacciones y eventos subsecuentes que permitan una presentación razonable.

Responsabilidad de la administración por los estados financieros

La Administración de la Compañía es responsable de la preparación y presentación razonable de estos estados financieros de acuerdo con Normas Internacionales de Información Financiera - NIIF para PYMES y del control interno que la administración consideró necesario para permitir la presentación de los estados financieros libres de errores significativos, debido a fraude o error.

En la preparación de los estados financieros, la administración es responsable de evaluar la capacidad de la Entidad para continuar como un negocio en marcha, revelando, según corresponda, los asuntos relacionados, salvo que la administración se proponga liquidar la Entidad o cesar sus operaciones, o no tenga otra alternativa más realista que hacerlo.

Los encargados de la Administración son responsables de supervisar el proceso de presentación de los informes financieros de la Entidad.

EFIL-Ec Auditores S.A.

Quito, marzo 05, 2020
Registro No. 680



Nancy Prádan
Licencia No. 29431

ECOLUZ S.A.


ESTADO DE SITUACIÓN FINANCIERA AL 31 DE DICIEMBRE DEL 2019

(Expresados en U.S. dólares)

	Notas	31 de Diciembre	
		2019	2018
ACTIVOS			
ACTIVOS CORRIENTES:			
Efectivo y equivalentes	7	218,671	1,437,583
Activos financieros			
Cuentas por cobrar clientes no relacionadas	8	67,441	39,167
Otras cuentas por cobrar	9	724,449	608,620
Inventarios		14,813	14,736
Activos por impuestos corrientes	10	209,625	164,905
Otros activos		14,380	15,215
Total activos corrientes		1,635,066	2,441,926
ACTIVOS NO CORRIENTES:			
Propiedad, planta y equipo	11	2,237,292	2,600,503
Activos intangibles		3,704	-
Activos por impuesto a la renta diferido	16	7,629	3,496
Otras cuentas por cobrar		15,261	15,088
Total activos no corrientes		2,263,886	2,619,087
Total activos		3,898,952	5,061,013
PASIVOS			
PASIVOS CORRIENTES:			
Cuentas por pagar comerciales	12	120,495	82,360
Otras cuentas por pagar	13	1,213,028	8,463
Pasivos por impuestos corrientes	10	893,190	790,059
Beneficios empleados corto plazo	14/15	49,991	52,086
Total pasivos corrientes		2,276,714	932,968
PASIVOS NO CORRIENTES:			
Otras cuentas por pagar		15,088	15,088
Beneficios empleados post-empleo	18	99,293	87,286
Pasivos por impuesto a la renta diferido	16	290,023	298,101
Total pasivos no corrientes		404,404	400,475
PATRIMONIO DE LOS ACCIONISTAS			
Capital social	24	300,000	3,003,101
Reservas	25	151,281	151,281
Otros resultados integrales		24,247	20,102
Resultados acumulados	26	(68,487)	(68,487)
Resultado del ejercicio		810,793	621,573
Total patrimonio		1,217,834	3,727,570
Total pasivos y patrimonio		3,898,952	5,061,013



Ernesto Dorfzeun
Presidente Ejecutivo





Milagros Morales
Contador General

Ver notas a los estados financieros

ECOLUZ S.A.
ESTADO DE RESULTADOS INTEGRALES
POR EL AÑO TERMINADO EL 31 DE DICIEMBRE DEL 2019
(Expresados en U.S. dólares)

		31 de Diciembre	
	Notas	2019	2018
Ingresos de actividades ordinarias	19	3,445,645	3,542,533
Costo de ventas	20	(1,686,665)	(1,981,768)
GANANCIA BRUTA		1,758,980	1,560,765
Gastos de administración Gastos de ventas	21	(761,769)	(694,430)
UTILIDAD OPERACIONAL		997,211	866,335
Otros ingresos y gastos:			
Gastos financieros		(2,128)	(1,786)
Otros gastos netos de ingresos		79,950	56,127
UTILIDAD ANTES DE IMPUESTO A LA RENTA		1,075,033	920,676
Menos impuesto a la renta:			
Corriente	22	(276,451)	(242,871)
Diferido	16	12,211	11,549
Utilidad del periodo		810,793	689,354
OTROS RESULTADOS INTEGRALES:			
Ganancias actuariales		4,143	3,991
Total resultado integral del año		814,938	693,345
Resultado integral atribuible a los propietarios		814,938	693,345


Ernesto Dorfaun
Presidente Ejecutivo


Milagros Morales
Contador General


Ver notas a los estados financieros


ECOLUZ S.A.

ESTADOS DE CAMBIOS EN EL PATRIMONIO
POR EL AÑO TERMINADO EL 31 DE DICIEMBRE DEL 2019

(Expresados en U.S. dólares)

Descripción	Notas	Capital pagado	Reservas		Resultados acumulados			Total
			Reserva legal	Ganancias y pérdidas acumuladas	Resultados acumulados	Resultado del ejercicio	Resultados acumulados al 31 de diciembre del 2019	
Saldos al 31 de diciembre del 2017	24 o 22	1,515,000	432,353	16,111	(151,987)	805,340	1,139,249	3,756,066
Aumento de capital								
Distribución de dividendos		148,610	(348,852)		(721,841)	(805,340)	(1,139,249)	(721,841)
Transferencia entre cuentas patrimoniales				3,991	805,340	689,354		693,345
Utilidad del ejercicio			627,780		(627,780)			
Apropiación reservas año 2018								
Saldos al 31 de diciembre del 2018	24 o 22	3,003,101	151,281	20,102	(136,268)	689,354	-	3,727,570
Distribución de dividendos					(621,573)	(689,354)		(621,573)
Transferencia entre cuentas patrimoniales					689,354			
Distribución del capital		(2,703,101)						(2,703,101)
Utilidad del ejercicio				4,145		810,793		814,938
Saldos al 31 de diciembre del 2019	24 o 22	300,000	151,281	24,247	(66,487)	810,793	-	1,217,834


Ernesto Dorfmann
Presidente Ejecutivo


Milagros Morales
Contador General

ECOLUZ S.A.
ESTADOS DE FLUJOS DE EFECTIVO
POR EL AÑO TERMINADO EL 31 DE DICIEMBRE DEL 2019
(Expresados en U.S. dólares)

	31 de Diciembre 2019	2018
FLUJOS DE EFECTIVO DE ACTIVIDADES DE OPERACIÓN		
Recibido de clientes	3,194,862	3,754,886
Pagado a proveedores y empleados	(2,221,607)	(2,237,803)
Recibido (utilizado) en otros	80,504	[98,343]
Efectivo neto proveniente de actividades de operación	1,053,759	1,418,740
FLUJOS DE EFECTIVO EN ACTIVIDADES DE INVERSIÓN		
Utilizado en propiedades y equipo	(33,243)	(41,313)
Efectivo neto utilizado en actividades de inversión	(33,243)	(41,313)
FLUJOS DE EFECTIVO EN ACTIVIDADES DE FINANCIAMIENTO		
Pagos por restitución de capital	(1,500,005)	-
Pago de dividendos	(739,428)	(503,990)
Efectivo neto utilizado en actividades de financiamiento	(2,239,428)	(503,990)
EFFECTIVO Y EQUIVALENTES:		
(Disminución) incremento neto durante el año	(1,218,912)	873,437
Saldo al comienzo del año	1,437,593	564,146
Saldo al final del año	218,671	1,437,583

(Continúa...)

ECOLUZ S.A.

ESTADOS DE FLUJOS DE EFECTIVO (Continuación...)
POR EL AÑO TERMINADO EL 31 DE DICIEMBRE DEL 2019

(Expresados en U.S. dólares)

	31 de Diciembre	
	2019	2018
CONCILIACIÓN DE LA UTILIDAD NETA CON EL EFECTIVO NETO PROVENIENTE DE ACTIVIDADES DE OPERACIÓN:		
Utilidad neta	814,938	693,345
Ajustes para conciliar utilidad neta con el efectivo neta proveniente de actividades de operación:		
Depreciaciones	392,750	393,068
Participación trabajadores	189,711	162,472
Impuesto a la renta corriente	66,826	77,965
Provisión jubilación y desahucio	16,576	13,986
Impuesto diferido	(12,210)	(11,549)
Venta y baja de activos fijos	-	140
Otros Resultados Integrales	(4,143)	(3,990)
Cambios en activos y pasivos:		
Cuentas por cobrar clientes relacionados y no relacionados	(252,262)	212,273
Otras cuentas por cobrar	1,847	(523)
Inventarios	(77)	73,109
Activos por impuestos corrientes	(44,720)	44,488
Otros activos	835	(1,883)
Cuentas por pagar comerciales	38,135	(168,437)
Beneficios empleados	(40,460)	(35,943)
Impuestos por pagar	(115,464)	(44,949)
Otros cuentas por pagar	1,479	15,168
Efectivo neta proveniente de actividades de operación	<u>1,053,739</u>	<u>1,418,740</u>


Ernesto Dorfzain
Presidente Ejecutivo


Milagros Morales
Contador General

Ver notas a los estados financieros