

INFORME DE LOS AUDITORES INDEPENDIENTES

A los Señores Accionistas de:
ECOLUZ S.A.

Opinión

Hemos auditado el estado de situación financiera adjunto de ECOLUZ S.A., al 31 de diciembre del 2018, y los correspondientes estados de resultado integral, de cambios en el patrimonio de los accionistas y de flujos de efectivo por el año terminado al 31 de diciembre del 2018, así como el resumen de políticas contables significativas y otras notas explicativas.

En nuestra opinión, los estados financieros antes mencionados presentan razonablemente, en todos los aspectos materiales, la posición financiera de ECOLUZ S.A., al 31 de diciembre del 2018, los resultados de sus operaciones y sus flujos de efectivo por el año terminado en esa fecha, de acuerdo con Normas Internacionales de Información Financiera – NIIF.

Fundamentos de la opinión

Nuestra auditoría fue efectuada de acuerdo con Normas Internacionales de Auditoría. Nuestras responsabilidades de acuerdo con dichas normas se describen más adelante en la sección "Responsabilidades del auditor" en relación con la auditoría de los estados financieros.

Consideramos que la evidencia de auditoría que hemos obtenido proporciona una base suficiente y apropiada para expresar nuestra opinión de auditoría.

Responsabilidad del auditor

Nuestros objetivos son obtener una seguridad razonable acerca de si los estados financieros como un todo están libres de errores materiales, ya sea por fraude o por error, y emitir nuestra opinión. Seguridad razonable es un alto nivel de seguridad, pero no es garantía de que una auditoría realizada de acuerdo con Normas Internacionales de Auditoría siempre va a detectar errores materiales cuando existan. Equivocaciones pueden surgir por fraude o error y se considera material si, individualmente o en conjunto, puede esperarse razonablemente que influyen en las decisiones económicas de los usuarios, tomadas sobre la base de los estados financieros.

Como parte de una auditoría realizada de acuerdo con las Normas Internacionales de Auditoría, aplicamos nuestro juicio profesional y mantenemos el escepticismo profesional durante toda la auditoría. Además:

- Conocemos y evaluamos los riesgos de errores significativos en los estados financieros, debido a fraude o error, elaboramos e implementamos procedimientos en el desarrollo de la auditoría que nos permitan mitigar los riesgos identificados y obtener evidencia de auditoría que sea suficiente y apropiada para proporcionar una base para nuestra opinión. El riesgo de no detectar un error material como resultado de fraude es mayor que en el caso de una incorrección material, ya que el fraude puede involucrar complicidad, alteración, omisiones intencionales, declaraciones falsas y elusión del control interno.
- Aplicamos procedimientos que nos permiten conocer el control interno de la Compañía relevante para la auditoría, y elaboramos programas de trabajo apropiados, pero no con el propósito de expresar una opinión sobre la efectividad del control interno de la Compañía.
- Revisamos las políticas contables y evaluamos si son usadas de forma consistente y apropiada, así como las estimaciones contables y las declaraciones realizadas por la gerencia.

- Establecemos si el supuesto de negocio en marcha es usado por la gerencia y basados en la evidencia de auditoría concluimos si existe una incertidumbre importante sobre hechos o condiciones que pueden generar dudas significativas sobre la capacidad de la Compañía para continuar como un negocio en marcha. Si concluimos la existencia de una incertidumbre significativa, estamos obligados a incluir en nuestro informe de auditoría las revelaciones en los estados financieros separados; o, si dichas revelaciones son inadecuadas, modificar nuestra opinión. Nuestras conclusiones se basan en la evidencia de auditoría obtenida hasta la fecha de nuestro informe de auditoría, sin embargo, eventos o condiciones futuros pueden ocasionar que la Compañía deje de ser una empresa en funcionamiento.
- Valuamos la estructura, el contenido y la presentación de los estados financieros, incluyendo las revelaciones, las transacciones y eventos subsecuentes que permitan una presentación razonable.

Responsabilidad de la administración por los estados financieros

La Administración de la Compañía es responsable de la preparación y presentación razonable de estos estados financieros de acuerdo con Normas Internacionales de Información Financiera – NIIF y del control interno que la administración consideró necesario para permitir la presentación de los estados financieros libres de errores significativos, debido a fraude o error.

En la preparación de los estados financieros, la administración es responsable de evaluar la capacidad de la Entidad para continuar como un negocio en marcha, revelando, según corresponda, los asuntos relacionados, salvo que la administración se proponga liquidar la Entidad o cesar sus operaciones, o no tenga otra alternativa más realista que hacerlo.

Los encargados de la Administración son responsables de supervisar el proceso de presentación de los informes financieros de la Entidad.

EtF-Ec Auditores S.A.

Quito, febrero 25, 2019
Registro No. 680



Nancy Proaño
Licencia No. 29431

ECOLUZ S.A.

ESTADO DE SITUACIÓN FINANCIERA AL 31 DE DICIEMBRE DEL 2018

(Expresados en U.S. dólares)

		31 de Diciembre	
	Notas	2018	2017
ACTIVOS			
ACTIVOS CORRIENTES:			
Efectivo y equivalentes	7	1.437.583	564.146
Activos financieros			
Cuentas por cobrar clientes no relacionados	8	200.867	413.139
Otras cuentas por cobrar	9	608.620	841.036
Inventarios		14.736	87.845
Activos por impuestos corrientes	10	164.905	209.393
Otros activos		15.215	13.332
Total activos corrientes		<u>2.441.926</u>	<u>2.128.891</u>
ACTIVOS NO CORRIENTES:			
Propiedad, planta y equipo	11	2.600.503	2.952.399
Otras cuentas por cobrar		15.088	-
Activo por impuesto diferido	15	3.496	-
Total activos no corrientes		<u>2.619.087</u>	<u>2.952.399</u>
Total activos		<u>5.061.013</u>	<u>5.081.290</u>
PASIVOS			
PASIVOS CORRIENTES:			
Cuentas por pagar comerciales	12	82.360	250.797
Otras cuentas por pagar		8.463	8.383
Pasivos por impuestos corrientes	10	790.059	627.065
Beneficios empleados corto plazo	13	52.086	55.534
Total pasivos corrientes		<u>932.968</u>	<u>941.779</u>
PASIVOS NO CORRIENTES:			
Otras cuentas por pagar		15.088	-
Beneficios empleados post-empleo	17	87.286	77.291
Pasivos por impuesto diferido	15	298.101	306.154
Total pasivos no corrientes		<u>400.475</u>	<u>383.445</u>
PATRIMONIO DE LOS ACCIONISTAS			
Capital social	23	3.003.101	1.515.000
Reservas	24	151.281	432.353
Otros resultados integrales	25	20.102	16.111
Resultados acumulados	26	553.086	1.792.602
Total patrimonio		<u>3.727.570</u>	<u>3.756.066</u>
Total pasivos y patrimonio		<u>5.061.013</u>	<u>5.081.290</u>


Ernesto Dorfzaun
Presidente Ejecutivo


Milagros Morales
Contadora General

Ver notas a los estados financieros

ECOLUZ S.A.
ESTADO DE RESULTADOS INTEGRAL
POR EL AÑO TERMINADO EL 31 DE DICIEMBRE DEL 2018
(Expresados en U.S. dólares)

		31 de Diciembre	
	Notas	2018	2017
Ingresos de actividades ordinarias	18	3.542.533	3.362.193
Costo de ventas	19	(1.981.768)	(1.858.175)
GANANCIA BRUTA		1.560.765	1.504.018
Gastos de administración y ventas	20	(694.430)	(792.425)
UTILIDAD OPERACIONAL		866.335	711.593
<u>Otros ingresos y gastos:</u>			
Gastos financieros		(1.786)	(7.070)
Otros gastos netos de ingresos		56.127	336.748
UTILIDAD ANTES DE IMPUESTO A LA RENTA		920.676	1.041.271
Menos impuesto a la renta:			
Corriente	21	(242.871)	(206.278)
Diferido	15	11.549	(29.653)
Utilidad del periodo		689.354	805.340
OTROS RESULTADOS INTEGRALES:			
Ganancias actuariales	25	3.991	6.424
Total resultado integral del año		693.345	811.764
Resultado integral atribuible a los propietarios		693.345	811.764


Ernesto Dorfzaun
Presidente Ejecutivo


Milagros Morales
Contadora General


Ver notas a los estados financieros


ECOLUZ S.A.

ESTADOS DE CAMBIOS EN EL PATRIMONIO
POR EL AÑO TERMINADO EL 31 DE DICIEMBRE DEL 2018

(Expresados en U.S. dólares)

Descripción	Nota	Capital pagado	Reservas	Otros resultados integrales	Resultados acumulados		
					Reservados acumulados adopción NIIF 1ra vez	Resultados acumulados	Total
Saldos al 31 de diciembre del 2016	23-26	1.515.000	348.854	9.687	674.576	1.139.249	3.687.366
Distribución de dividendos					(743.064)		(743.064)
Utilidad del ejercicio				6.424	805.340		811.764
Reserva legal			83.499		(83.499)		-
Saldos al 31 de diciembre del 2017	23-26	1.515.000	432.353	16.111	653.353	1.139.249	3.756.066
Aumento de capital		1.488.101	(348.852)			(1.139.249)	-
Distribución de dividendos					(721.841)		(721.841)
Apropiación reservas año 2018			67.780		(67.780)		-
Utilidad neta				3.991	689.354		693.345
Saldos al 31 de diciembre del 2018	23-26	3.003.101	151.281	20.102	553.086	0	3.727.570


Ernesto Dorfzaun
Presidente Ejecutivo


Milagros Morales
Contadora General

Ver notas a los estados financieros

ECOLUZ S.A.
ESTADOS DE FLUJOS DE EFECTIVO
POR EL AÑO TERMINADO EL 31 DE DICIEMBRE DEL 2018
(Expresados en U.S. dólares)

	31 de Diciembre	
	2018	2017
FLUJOS DE EFECTIVO DE ACTIVIDADES DE OPERACIÓN		
Recibido de clientes	3.754.886	3.190.346
Pagado a proveedores y empleados	(2.237.803)	(2.311.289)
(Utilizado en) proveniente de otros	(98.343)	174.573
Efectivo neto proveniente de actividades de operación	1.418.740	1.053.630
FLUJOS DE EFECTIVO EN ACTIVIDADES DE INVERSIÓN		
Adquisición de propiedades y equipo	(41.313)	(32.995)
Efectivo neto utilizado en actividades de inversión	(41.313)	(32.995)
FLUJOS DE EFECTIVO EN ACTIVIDADES DE FINANCIAMIENTO		
Pago dividendos	(503.990)	(936.640)
Efectivo neto utilizado en actividades de financiamiento	(503.990)	(936.640)
EFFECTIVO Y EQUIVALENTES:		
Incremento neto durante el año	873.437	83.995
Saldo al comienzo del año	564.146	480.151
Saldo al final del año	1.437.583	564.146

(Continúa...)

ECOLUZ S.A.

ESTADOS DE FLUJOS DE EFECTIVO (Continuación...)
POR EL AÑO TERMINADO EL 31 DE DICIEMBRE DEL 2018
(Expresados en U.S. dólares)

	31 de Diciembre	
	2018	2017
CONCILIACIÓN DE LA UTILIDAD NETA CON EL EFECTIVO NETO PROVENIENTE DE ACTIVIDADES DE OPERACIÓN		
Utilidad neta	693.345	811.764
Ajustes para conciliar la utilidad neta con el efectivo neto proveniente de actividades de operación		
Depreciaciones	393.068	391.935
Participación trabajadores	162.472	183.754
Impuesto a la renta corriente	77.965	-
Provisión jubilación y desahucio	13.986	5.179
Impuesto diferido	(11.549)	29.652
Venta y baja de activos fijos	140	(6.767)
Otros resultados integrales	(3.990)	6.424
Cambios en activos y pasivos:		
Cuentas por cobrar clientes relacionados y no relacionados	212.273	(144.043)
Otras cuentas por cobrar	(523)	(27.804)
Inventarios	73.109	(72.914)
Activos por impuestos corrientes	44.488	(31.924)
Otros activos	(1.883)	154
Cuentas por pagar comerciales	(168.437)	22.796
Beneficios empleados	(35.943)	(207.262)
Impuestos por pagar	(44.949)	93.749
Otras cuentas por pagar	15.168	(1.063)
Efectivo neto proveniente de actividades de operación	1.418.740	1.053.630


Ernesto Dorfzaun
Presidente Ejecutivo


Milagros Morales
Contadora General

Ver notas a los estados financieros