

**INFORME DE LOS AUDITORES INDEPENDIENTES**

A los Señores Accionistas de:  
**ECOLUZ S.A.**

**Opinión**

Hemos auditado el estado de situación financiera adjunto de ECOLUZ S.A., al 31 de diciembre del 2017, y los correspondientes estados de resultado integral, de cambios en el patrimonio de los accionistas y de flujos de efectivo por el año terminado al 31 de diciembre del 2017, así como el resumen de políticas contables significativas y otras notas explicativas.

En nuestra opinión, los estados financieros antes mencionados presentan razonablemente, en todos los aspectos materiales, la posición financiera de ECOLUZ S.A., al 31 de diciembre del 2017, los resultados de sus operaciones y sus flujos de efectivo por el año terminado en esa fecha, de acuerdo con Normas Internacionales de Información Financiera – NIIF.

**Responsabilidad del auditor**

Nuestros objetivos son obtener una seguridad razonable acerca de si los estados financieros como un todo están libres de errores materiales, ya sea por fraude o por error, y emitir nuestra opinión. Seguridad razonable es un alto nivel de seguridad, pero no es garantía de que una auditoría realizada de acuerdo con Normas Internacionales de Auditoría siempre va a detectar errores materiales cuando existan. Equivocaciones pueden surgir por fraude o error y se considera material si, individualmente o en conjunto, puede esperarse razonablemente que influyen en las decisiones económicas de los usuarios, tomadas sobre la base de los estados financieros.

Como parte de una auditoría realizada de acuerdo con las Normas Internacionales de Auditoría, aplicamos nuestro juicio profesional y mantenemos el escepticismo profesional durante toda la auditoría. Además:

- Conocemos y evaluamos los riesgos de errores significativos en los estados financieros, debido a fraude o error, elaboramos e implementamos procedimientos en el desarrollo de la auditoría que nos permitan mitigar los riesgos identificados y obtener evidencia de auditoría que sea suficiente y apropiada para proporcionar una base para nuestra opinión. El riesgo de no detectar un error material como resultado de fraude es mayor que en el caso de una incorrección material, ya que el fraude puede involucrar complicidad, alteración, omisiones intencionales, declaraciones falsas y elusión del control interno.
- Aplicamos procedimientos que nos permiten conocer el control interno de la Compañía relevante para la auditoría, y elaboramos programas de trabajo apropiados, pero no con el propósito de expresar una opinión sobre la efectividad del control interno de la Compañía.
- Revisamos las políticas contables y evaluamos si son usadas de forma consistente y apropiada, así como las estimaciones contables y las declaraciones realizadas por la gerencia.
- Establecemos si el supuesto de negocio en marcha es usado por la gerencia y basados en la evidencia de auditoría concluimos si existe una incertidumbre importante sobre hechos o condiciones que pueden generar dudas significativas sobre la capacidad de la Compañía para continuar como un negocio en marcha. Si concluimos de que existe una incertidumbre significativa, estamos obligados a incluir en nuestro informe de auditoría las revelaciones en los estados financieros separados; o, si dichas revelaciones son inadecuadas, modificar nuestra opinión.

Nuestras conclusiones se basan en la evidencia de auditoría obtenida hasta la fecha de nuestro informe de auditoría, sin embargo, eventos o condiciones futuros pueden ocasionar que la Compañía deje de ser una empresa en funcionamiento.

- Valuamos la estructura, el contenido y la presentación de los estados financieros, incluyendo las revelaciones, las transacciones y eventos subsecuentes que permitan una presentación razonable.

#### **Responsabilidad de la administración por los estados financieros**

La Administración de la Compañía es responsable de la preparación y presentación razonable de estos estados financieros de acuerdo con Normas Internacionales de Información Financiera – NIIF y del control interno que la administración consideró necesario para permitir la presentación de los estados financieros libres de errores significativos, debido a fraude o error.

En la preparación de los estados financieros, la administración es responsable de evaluar la capacidad de la Entidad para continuar como un negocio en marcha, revelando, según corresponda, los asuntos relacionados, salva que la administración se proponga liquidar la Entidad o cesar sus operaciones, o no tenga otra alternativa más realista que hacerla.

Los encargados de la Administración son responsables de supervisar el proceso de presentación de los informes financieros de la Entidad.


Etl-Ec Auditores S.A.


Quito, marzo 26, 2018  
Registro No. 680

Nancy Proaño  
Licencia No. 29431

**ECOLUZ S.A.**  
**ESTADO DE RESULTADOS INTEGRAL**  
**POR EL AÑO TERMINADO EL 31 DE DICIEMBRE DEL 2017**  
(Expresados en U.S. dólares)

	Notas	31 de Diciembre 2017	2016
Ingresos de actividades ordinarias	21	3,362,193	3,197,581
Costo de ventas	22	(1,858,175)	(1,434,642)
<b>GANANCIA BRUTA</b>		<b>1,504,018</b>	<b>1,762,939</b>
Gastos de administración y ventas	23	(792,425)	(723,048)
<b>UTILIDAD OPERACIONAL</b>		<b>711,523</b>	<b>1,039,891</b>
Otros ingresos y gastos:			
Gastos financieros		(7,070)	(8,422)
Otros gastos netos de ingresos		336,748	45,539
<b>UTILIDAD ANTES DE IMPUESTO A LA RENTA</b>		<b>1,041,271</b>	<b>1,078,008</b>
Menos Impuesto a la renta:			
Corriente	24	(206,278)	(259,791)
Diferido	18	(29,652)	6,668
<b>Utilidad del periodo</b>		<b>805,341</b>	<b>824,885</b>
OTROS RESULTADOS INTEGRALES:			
Ganancias actuariales		6,424	6,089
<b>Total resultado integral del año</b>		<b>811,764</b>	<b>830,974</b>
Resultado integral atribuible a los propietarios		811,764	830,974

  
Ernesto Dorfzaun  
Presidente Ejecutivo

  
Milagros Morales  
Contador General

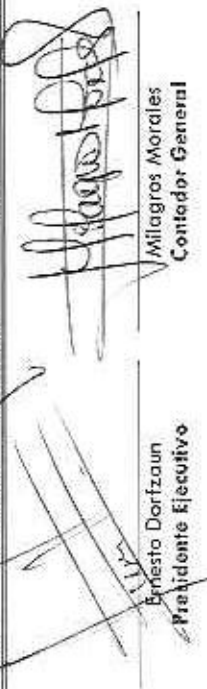
Ver notas a los estados financieros

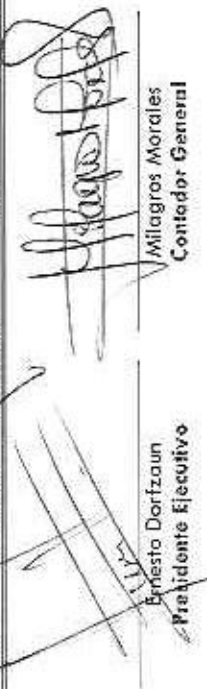
ECOLUZ S.A.

ESTADOS DE CAMBIOS EN EL PATRIMONIO  
POR EL AÑO TERMINADO EL 31 DE DICIEMBRE DEL 2017

(Expresados en U.S. dólares)

Descripción	Nota	Capital Social	Reservas	Otros Resultados Integrales	Resultados acumulados		Total
					Resultados acumulados adopción NIIF 1ra vez	Resultados acumulados	
<b>Saldo al 31 de diciembre del 2015</b>	<b>26 a 29</b>	<b>1.515.000</b>	<b>267.032</b>	<b>3598</b>	<b>1.012.416</b>	<b>1.139.249</b>	<b>3.937.295</b>
Distribución de dividendos		-			(1.080.903)		(1.080.903)
Utilidad del ejercicio		-		6.087	824.885	-	830.974
Reserva legal		-	81.822	-	(81.822)	-	-
<b>Saldo al 31 de diciembre del 2016</b>	<b>26 a 29</b>	<b>1.515.000</b>	<b>348.854</b>	<b>9.687</b>	<b>674.576</b>	<b>1.139.249</b>	<b>3.687.366</b>
Distribución de dividendos					(743.064)		(743.064)
Utilidad del ejercicio				6.424	805.340		811.764
Reserva legal			83.499		(83.499)		-
<b>Saldo al 31 de diciembre del 2017</b>	<b>26 a 29</b>	<b>1.515.000</b>	<b>432.353</b>	<b>16.111</b>	<b>653.353</b>	<b>1.139.249</b>	<b>3.756.066</b>

  
Ernesto Dorfzaun  
Presidente Ejecutivo

  
Milagros Morales  
Contador General

Ver notas a los estados financieros

**ECOLUZ S.A.**  
**ESTADOS DE FLUJOS DE EFECTIVO**  
**POR EL AÑO TERMINADO EL 31 DE DICIEMBRE DEL 2017**  
(Expresados en U.S. dólares)


	31 de Diciembre	
	2017	2016
<b>FLUJOS DE EFECTIVO DE ACTIVIDADES DE OPERACIÓN</b>		
Recibido de clientes	3,190,346	3,119,493
Pagado a proveedores y empleados	(2,311,289)	(1,824,923)
Recibido (utilizado) en otros	174,573	(471,277)
<b>Efectivo neto proveniente de actividades de operación</b>	<b>1,053,630</b>	<b>823,293</b>
<b>FLUJOS DE EFECTIVO EN ACTIVIDADES DE INVERSIÓN</b>		
Utilizado en propiedades y equipo	(32,993)	(30,811)
<b>Efectivo neto utilizado en actividades de inversión</b>	<b>(32,993)</b>	<b>(30,811)</b>
<b>FLUJOS DE EFECTIVO EN ACTIVIDADES DE FINANCIAMIENTO</b>		
Pago de dividendos	(936,640)	(1,080,903)
<b>Efectivo neto utilizado en actividades de financiamiento</b>	<b>(936,640)</b>	<b>(1,080,903)</b>
<b>EFECTIVO Y EQUIVALENTES:</b>		
Incremento (disminución) neto durante el año	83,995	(288,421)
Saldo al comienzo del año	480,151	768,572
<b>Saldo al final del año</b>	<b>564,146</b>	<b>480,151</b>


(Continúa...)

ECOLUZ S.A.

ESTADOS DE FLUJOS DE EFECTIVO (Continuación...)  
POR EL AÑO TERMINADO EL 31 DE DICIEMBRE DEL 2017  
(Expresados en U.S. dólares)

	31 de Diciembre	
	2017	2016
CONCILIACIÓN DE LA UTILIDAD NETA CON EL EFECTIVO NETO PROVENIENTE DE ACTIVIDADES DE OPERACIÓN		
Utilidad neta	811.764	830.974
Ajustes para conciliar utilidad neta con el efectivo neta proveniente de actividades de operación		
Depreciaciones	391.935	387.271
Participación trabajadores	183.754	190.237
Impuesto a la renta corriente	-	259.791
Provisión jubilación y desahucio	5.179	-
Impuesto diferido	29.652	(6.668)
Venta y baja de activos fijos	(6.767)	22.444
Otros resultados integrales	6.424	6.089
Cambios en activos y pasivos:		
Cuentas por cobrar clientes relacionados y no relacionados	(144.043)	(78.088)
Otras cuentas por cobrar	(27.804)	(605.689)
Inventarios	(72.914)	(14.499)
Activos por impuestos corrientes	(31.924)	(140.663)
Otros activos	154	(4.322)
Cuentas por pagar comerciales	22.796	200.060
Beneficios empleados	(207.262)	(300.537)
Impuestos por pagar	93.749	77.731
Otras cuentas por pagar	(1.063)	(838)
Efectivo neta proveniente de actividades de operación	1.053.630	823.293

  
Ernesto Dorfzau  
Presidente Ejecutivo

  
Milagros Morales  
Contador General

Ver notas a los estados financieros