

**INFORME DE LOS AUDITORES INDEPENDIENTES**

A los Señores Accionistas de:  
**ECOLUZ S.A.**

**Opinión**

Hemos auditado el estado de situación financiera adjunto de **ECOLUZ S.A.** al 31 de diciembre del 2016, y los correspondientes estado de resultados, de cambios en el patrimonio de los accionistas y de flujos de efectivo por el año terminado al 31 de diciembre del 2016, así como el resumen de políticas contables significativas y otras notas explicativas.

En nuestra opinión, los estados financieros antes mencionados presentan razonablemente, en todos los aspectos materiales, la posición financiera de **ECOLUZ S.A.** al 31 de diciembre del 2016, los resultados de sus operaciones y sus flujos de efectivo por el año terminado en esa fecha, de acuerdo con Normas Internacionales de Información Financiera – NIIF.

**Responsabilidad del auditor**


Nuestros objetivos son obtener una seguridad razonable acerca de si los estados financieros como un todo están libres de errores materiales, ya sea por fraude o por error, y emitir nuestra opinión. Seguridad razonable es un alto nivel de seguridad, pero no es garantía de que una auditoría realizada de acuerdo con Normas Internacionales de Auditoría siempre va a detectar errores materiales cuando existan. Equivocaciones pueden surgir por fraude o error y se considera material si, individualmente o en conjunto, puede esperarse razonablemente que influyen en las decisiones económicas de los usuarios, tomadas sobre la base de los estados financieros.

**Responsabilidad de la administración por los estados financieros**

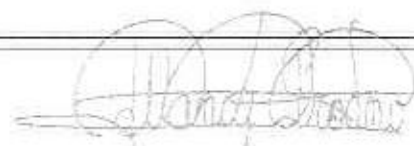
La Administración de la Compañía es responsable de la preparación y presentación razonable de estos estados financieros de acuerdo con Normas Internacionales de Información Financiera – NIIF y del control interno que la administración consideró necesario para permitir la presentación de los estados financieros libres de errores significativos, debido a fraude o error.

En la preparación de los estados financieros, la administración es responsable de evaluar la capacidad de la Entidad para continuar como un negocio en marcha, revelando, según corresponda, los asuntos relacionados, salvo que la administración se proponga liquidar la Entidad o cesar sus operaciones, o no tenga otra alternativa más realista que hacerlo.

Los encargados de Administración son responsables de supervisar el proceso de presentación de los informes financieros de la Entidad.



Quito, Febrero 21, 2017  
Registro No. 680




Nancy Proaño  
Licencia No. 29431


**ECOLUZ S.A.**

**ESTADO DE SITUACIÓN FINANCIERA AL 31 DE DICIEMBRE DEL 2016**

(Expresados en U.S. dólares)

		<b>31 de Diciembre</b>	
	<i>Notas</i>	<b>2016</b>	<b>2015</b>
<b>ACTIVOS</b>			
<b>ACTIVOS CORRIENTES:</b>			
Efectivo y equivalentes	7	480.151	768.572
Activos financieros			
Cuentas por cobrar clientes relacionados	8	192.863	6.165
Cuentas por cobrar clientes no relacionados	9	76.234	184.843
Otras cuentas por cobrar	10	613.230	7.541
Inventarios	11	14.931	432
Activos por impuestos corrientes	12	177.470	36.807
Otros activos	13	13.487	9.164
Total activos corrientes		<u>1.568.366</u>	<u>1.013.524</u>
<b>ACTIVOS NO CORRIENTES:</b>			
Propiedad, planta y equipo	14	<u>3.304.572</u>	<u>3.684.743</u>
Total activos no corrientes		<u>3.304.572</u>	<u>3.684.743</u>
<b>Total activos</b>		<b><u>4.872.938</u></b>	<b><u>4.698.267</u></b>
<b>PASIVOS</b>			
<b>PASIVOS CORRIENTES:</b>			
Cuentas por pagar comerciales	15	228.001	27.942
Otras cuentas por pagar	16	9.445	10.270
Pasivos por impuestos corrientes	12	533.316	195.794
Beneficios empleados corto plazo	17	60.747	171.047
Total pasivos corrientes		<u>831.509</u>	<u>405.053</u>
<b>PASIVOS NO CORRIENTES:</b>			
Beneficios empleados post-empleo	20	77.561	72.749
Pasivos por impuesto diferido	21	276.502	283.170
Total pasivos no corrientes		<u>354.063</u>	<u>355.919</u>
<b>PATRIMONIO DE LOS ACCIONISTAS</b>			
Capital social	27	1.515.000	1.515.000
Reservas	28	348.854	267.032
Otros resultados integrales		9.687	3.598
Resultados acumulados	29	1.813.825	2.151.665
Total patrimonio		<u>3.687.366</u>	<u>3.937.295</u>
<b>Total pasivos y patrimonio</b>		<b><u>4.872.938</u></b>	<b><u>4.698.267</u></b>

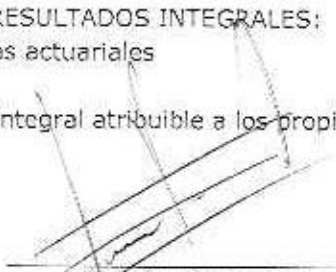
  
Ernesto Dorfzaun  
Presidente Ejecutivo


  
Milagros Morales  
Contador General

Ver notas a los estados financieros

**ECOLUZ S.A.**  
**ESTADO DE RESULTADOS**  
**POR EL AÑO TERMINADO EL 31 DE DICIEMBRE DEL 2016**  
(Expresados en U.S. dólares)

	Notas	<u>2.016</u>	<u>2.015</u>
Ingresos de actividades ordinarias	22	3.197.581	2.493.364
Costo de ventas	23	1.434.642	859.760
<b>GANANCIA BRUTA</b>		<u>1.762.939</u>	<u>1.633.604</u>
Gastos de administración y ventas	24	723.048	788.428
<b>UTILIDAD OPERACIONAL</b>		<u>1.039.891</u>	<u>845.176</u>
<u>Otros ingresos y gastos:</u>			
Gastos financieros		(8.422)	(80.716)
Otros gastos netos de ingresos		46.539	61.047
<b>UTILIDAD ANTES DE IMPUESTO A LA RENTA</b>		1.078.008	825.507
Menos impuesto a la renta:			
Corriente	25	(259.791)	(191.548)
Diferido	21	6.668	6.366
<b>Utilidad del período</b>		<u>824.885</u>	<u>640.325</u>
<b>OTROS RESULTADOS INTEGRALES:</b>			
Ganancias actuariales		6.089	3.598
<b>Utilidad integral atribuible a los propietarios</b>		<b>830.974</b>	<b>643.923</b>

  
Ernesto Dorfzaun  
Presidente Ejecutivo

  
Milagros Morales  
Contador General

Ver notas a los estados financieros

ECOLUZ S.A.

ESTADOS DE CAMBIOS EN EL PATRIMONIO  
POR EL AÑO TERMINADO EL 31 DE DICIEMBRE DEL 2016

(Expresados en U.S. dólares)

Descripción	Nota	Capital Social	Reservas	Otros Resultados Integrales	Resultados acumulados		Total
					Resultados acumulados	Resultados acumulados, adopción NIIF 1ra vez	
<b>Saldo al 31 de diciembre del 2014</b>	27 a 29	<b>1.515.000</b>	<b>203.636</b>	-	<b>435.487</b>	<b>1.139.249</b>	<b>3.293.372</b>
Utilidad del ejercicio		-	-	3.598	610.325	-	613.923
Reserva legal		-	63.396	-	(63.396)	-	-
<b>Saldo al 31 de diciembre del 2015</b>	27 a 29	<b>1.515.000</b>	<b>267.032</b>	<b>3598</b>	<b>1.012.416</b>	<b>1.139.249</b>	<b>3.937.295</b>
Distribución de dividendos		-	-	-	(1.080.903)	-	(1.080.903)
Utilidad del ejercicio		-	-	6.089	824.885	-	830.974
Reserva legal		-	81.822	-	(81.822)	-	-
<b>Saldo al 31 de diciembre del 2016</b>	27 a 29	<b>1.515.000</b>	<b>348.854</b>	<b>9.687</b>	<b>674.576</b>	<b>1.139.249</b>	<b>3.687.366</b>

Ver notas a los estados financieros

  
**Ernesto Dorfzaun**  
 Presidente Ejecutivo

  
**Milagros Morales**  
 Contador General

**ECOLUZ S.A.**  
**ESTADOS DE FLUJOS DE EFECTIVO**  
**POR EL AÑO TERMINADO EL 31 DE DICIEMBRE DEL 2016**  
(Expresados en U.S. dólares)

	<u>2016</u>	<u>2015</u>
<b>FLUJOS DE EFECTIVO DE ACTIVIDADES DE OPERACIÓN</b>		
Recibido de clientes	2.942.023	2.614.311
Pagado a proveedores y empleados	(1.824.923)	(1.274.543)
Recibido de (utilizado en) otros	306.193	(136.563)
<b>Efectivo neto proveniente de actividades de operación</b>	<u><b>1.423.293</b></u>	<u><b>1.203.205</b></u>
<b>FLUJOS DE EFECTIVO EN ACTIVIDADES DE INVERSIÓN</b>		
Utilizado en propiedad, planta y equipo	(30.811)	(72.746)
<b>Efectivo neto utilizado en actividades de inversión</b>	<u><b>(30.811)</b></u>	<u><b>(72.746)</b></u>
<b>FLUJOS DE EFECTIVO EN ACTIVIDADES DE FINANCIAMIENTO</b>		
Pago de dividendos	(1.680.903)	-
Pago obligaciones financieras	-	(1.800.000)
<b>Efectivo neto utilizado en actividades de financiamiento</b>	<u><b>(1.680.903)</b></u>	<u><b>(1.800.000)</b></u>
<b>EFFECTIVO Y EQUIVALENTES:</b>		
Disminución neta durante el año	(288.421)	(669.541)
Saldo al comienzo del año	768.572	1.438.113
<b>Saldo al final del año</b>	<u><b>480.151</b></u>	<u><b>768.572</b></u>

(Continúa...)

**ECOLUZ S.A.**

**ESTADOS DE FLUJOS DE EFECTIVO (Continuación...)  
POR EL AÑO TERMINADO EL 31 DE DICIEMBRE DEL 2016**

(Expresados en U.S. dólares)

	2016	2015
CONCILIACIÓN DE LA UTILIDAD NETA CON EL EFECTIVO NETO PROVENIENTE DE ACTIVIDADES DE OPERACIÓN		
Utilidad neta	830.974	643.923
Ajustes para conciliar utilidad neta con el efectivo neto proveniente de actividades de operación		
Depreciaciones	387.271	383.779
Participación trabajadores	190.237	145.678
Impuesto a la renta corriente	82.321	154.741
Provisión jubilación y desahucio	-	9.833
Impuesto diferido	(6.668)	(6.365)
Venta y baja de activos fijos	22.444	653
Otros resultados integrales	6.089	3.598
Cambios en activos y pasivos:		
Cuentas por cobrar clientes relacionados y no relacionados	(78.088)	120.947
Otras cuentas por cobrar	(5.689)	(2.764)
Inventarios	(14.499)	3.110
Activos por impuestos corrientes	(140.663)	2.889
Otros activos	(4.322)	30.519
Cuentas por pagar comerciales	200.060	(15.972)
Beneficios empleados corto plazo	(300.537)	(123.826)
Impuestos por pagar	255.201	(129.950)
Otras cuentas por pagar	(838)	(17.588)
<b>Efectivo neto proveniente de actividades de operación</b>	<b>1.423.293</b>	<b>1.203.205</b>

  
Ernesto Dorfzaun  
Presidente Ejecutivo

  
Milagros Morales  
Contador General

*Ver notas a los estados financieros*