

ECOLUZ S.A.

ESTADOS FINANCIEROS

Por el año terminado al 31 de diciembre del 2015,
con opinión de los auditores independientes.

ECOLUZ S.A.

**ESTADOS FINANCIEROS POR EL AÑO TERMINADO EL 31 DE DICIEMBRE DEL
2015**

Contenido:

ESTADO DE SITUACIÓN FINANCIERA	- 4 -
ESTADO DE RESULTADOS	- 5 -
ESTADOS DE CAMBIOS EN EL PATRIMONIO	- 6 -
ESTADOS DE FLUJOS DE EFECTIVO	- 7 -
NOTAS A LOS ESTADOS FINANCIEROS	- 9 -

INFORME DE LOS AUDITORES INDEPENDIENTES

A los Señores Accionistas de:
ECOLUZ S.A.

Informe sobre los estados financieros

Hemos auditado el estado de situación financiera adjunto de **ECOLUZ S.A.** al 31 de diciembre del 2015, y los correspondientes estado de resultados, de cambios en el patrimonio de los accionistas y de flujos de efectivo por el año terminado al 31 de diciembre del 2015, así como el resumen de políticas contables significativas y otras notas explicativas.

Responsabilidad de la administración por los estados financieros

La Administración de la Compañía es responsable de la preparación y presentación razonable de estos estados financieros de acuerdo con Normas Internacionales de Información Financiera – NIIF y del control interno que la administración consideró necesario para permitir la presentación de los estados financieros libres de errores significativos, debido a fraude o error.

Responsabilidad del auditor

Nuestra responsabilidad es expresar una opinión sobre los estados financieros mencionados en el primer párrafo con base a nuestra auditoría. Nuestra auditoría fue efectuada de acuerdo con Normas Internacionales de Auditoría. Dichas normas requieren que cumplamos con requisitos éticos, así como que planifiquemos y desempeñemos la auditoría para obtener certeza razonable sobre si los estados financieros están libres de errores significativos.

Una auditoría comprende la realización de procedimientos para obtener evidencia de auditoría sobre los saldos y revelaciones presentadas en los estados financieros. Los procedimientos seleccionados dependen del juicio del auditor, incluyendo la evaluación del riesgo de errores importantes en los estados financieros por fraude o error. Al hacer esas evaluaciones del riesgo, el auditor considera el control interno relevante para la preparación y presentación razonable de los estados financieros de **ECOLUZ S.A.**, a fin de diseñar los procedimientos de auditoría que sean apropiados en las circunstancias, pero no con el propósito de expresar una opinión sobre la efectividad del control interno de la Compañía. Una auditoría también incluye, evaluar la propiedad de las políticas contables usadas y lo razonable de las estimaciones contables hechas por la Administración, así como evaluar la presentación general de los estados financieros.

Creemos que la evidencia de auditoría que hemos obtenido es suficiente y apropiada para proporcionar una base para nuestra opinión de auditoría.

Opinión

En nuestra opinión, los estados financieros antes mencionados presentan razonablemente, en todos los aspectos materiales, la posición financiera de **ECOLUZ S.A.** al 31 de diciembre del 2015, los resultados de sus operaciones y sus flujos de efectivo por el año terminado en esa fecha, de acuerdo con Normas Internacionales de Información Financiera - NIIF.



Quito, marzo 21, 2016
Registro No. 680




Nancy Proaño
Licencia No. 29431


ECOLUZ S.A.

ESTADO DE SITUACIÓN FINANCIERA AL 31 DE DICIEMBRE DEL 2015

(Expresados en U.S. dólares)

		<u>31 de Diciembre</u>	
	<i>Notas</i>	<u>2015</u>	<u>2014</u>
<u>ACTIVOS</u>			
ACTIVOS CORRIENTES:			
Efectivo y equivalentes	7	768.572	1.438.113
Activos financieros			
Cuentas por cobrar clientes relacionados	8	6.165	6.540
Cuentas por cobrar clientes no relacionados	9	184.843	305.415
Otras cuentas por cobrar	10	7.541	4.777
Inventarios	11	432	3.542
Activos por impuestos corrientes	12	36.807	39.696
Otros activos	13	9.164	39.683
Total activos corrientes		<u>1.013.524</u>	<u>1.837.766</u>
ACTIVOS NO CORRIENTES:			
Propiedad, planta y equipo	14	<u>3.684.743</u>	<u>3.996.429</u>
Total activos no corrientes		<u>3.684.743</u>	<u>3.996.429</u>
Total activos		<u>4.698.267</u>	<u>5.834.195</u>
<u>PASIVOS</u>			
PASIVOS CORRIENTES:			
Cuentas por pagar comerciales	15	27.942	43.913
Otras cuentas por pagar	16	10.270	1.827.858
Pasivos por impuestos corrientes	12	195.794	171.003
Beneficios empleados corto plazo	17	171.047	149.195
Total pasivos corrientes		<u>405.053</u>	<u>2.191.969</u>
PASIVOS NO CORRIENTES:			
Beneficios empleados post-empleo	20	72.749	59.319
Pasivos por impuesto diferido	21	283.170	289.535
Total pasivos no corrientes		<u>355.919</u>	<u>348.854</u>
<u>PATRIMONIO DE LOS ACCIONISTAS</u>			
Capital social	27	1.515.000	1.515.000
Reservas	28	267.032	203.636
Otros resultados integrales		3.598	-
Resultados acumulados	29	2.151.665	1.574.736
Total patrimonio		<u>3.937.295</u>	<u>3.293.372</u>
Total pasivos y patrimonio		<u>4.698.267</u>	<u>5.834.195</u>



Ernesto Dorfzaun
Gerente Financiero



Milagros Morales
Contador General

Ver notas a los estados financieros

ECOLUZ S.A.
ESTADO DE RESULTADOS
POR EL AÑO TERMINADO EL 31 DE DICIEMBRE DEL 2015
(Expresados en U.S. dólares)

	<i>Notas</i>	<u>2015</u>	<u>2014</u>
Ingresos de actividades ordinarias	22	2.493.364	2.185.766
Costo de ventas	23	859.760	797.766
GANANCIA BRUTA		<u>1.633.604</u>	<u>1.388.000</u>
Gastos de administración y ventas	24	788.428	573.996
UTILIDAD OPERACIONAL		<u>845.176</u>	<u>814.004</u>
<u>Otros ingresos y gastos:</u>			
Gastos financieros		(80.716)	(149.162)
Otros gastos netos de ingresos		61.047	60.185
UTILIDAD ANTES DE IMPUESTO A LA RENTA		825.507	725.027
Menos impuesto a la renta:			
Corriente	25	(191.548)	(168.943)
Diferido	21	6.366	9.048
Utilidad del período		<u>640.325</u>	<u>565.132</u>
OTROS RESULTADOS INTEGRALES:			
Ganancias (pérdidas) actuariales		3.598	(6.167)
Utilidad atribuible a los propietarios		643.923	558.965


Ernesto Dorfzaun
Gerente Financiero



Milagros Morales
Contador General


Ver notas a los estados financieros

ECOLUZ S.A.

ESTADOS DE CAMBIOS EN EL PATRIMONIO
POR EL AÑO TERMINADO EL 31 DE DICIEMBRE DEL 2015
(Expresados en U.S. dólares)

Descripción	Nota	Capital Social	Reservas	Otros resultados integrales		Resultados acumulados		Total
				Reserva legal	Ganancias y pérdidas actuariales	Resultados acumulados	Resultados acumulados adopción NIIF 1ra vez	
Saldos al 31 de diciembre del 2013	27 a 29	1,515,000	148,644	-	-	342,502,	1,139,249	3,145,395
Utilidad del ejercicio		-	-	-	-	565,132	-	565,132
Otros resultados integrales		-	-	-	-	(6,167)	-	(6,167)
Pago de dividendos		-	-	-	-	(410,988)	-	(410,988)
Reserva legal		-	54,992	-	-	(54,992)	-	-
Saldos al 31 de diciembre del 2014	27 a 29	1,515,000	203,636	-	-	435,487	1,139,249	3,293,372
Utilidad del ejercicio		-	-	-	3,598	640,325	-	643,923
Reserva legal		-	63,396	-	-	(63,396)	-	-
Saldos al 31 de diciembre del 2015	27 a 29	1,515,000	267,032	3,598	-	1,012,416	1,139,249	3,937,295


Ernesto Dorfzaun
Gerente Financiero


Milagros Morales
Contador General

Ver notas a los estados financieros

ECOLUZ S.A.
ESTADOS DE FLUJOS DE EFECTIVO
POR EL AÑO TERMINADO EL 31 DE DICIEMBRE DEL 2015

(Expresados en U.S. dólares)

	<u>2015</u>	<u>2014</u>
FLUJOS DE EFECTIVO DE ACTIVIDADES DE OPERACIÓN		
Recibido de clientes	2.614.311	2.144.834
Pagado a proveedores y empleados	(1.274.543)	(874.789)
Utilizado en otros	(136.563)	(199.421)
Efectivo neto proveniente de actividades de operación	<u>1.203.205</u>	<u>1.070.624</u>
FLUJOS DE EFECTIVO EN ACTIVIDADES DE INVERSIÓN		
Utilizado en propiedad, planta y equipo	(72.746)	(59.443)
Efectivo neto utilizado en actividades de inversión	<u>(72.746)</u>	<u>(59.443)</u>
FLUJOS DE EFECTIVO EN ACTIVIDADES DE FINANCIAMIENTO		
Pago de dividendos	-	(410.989)
Pago obligaciones financieras	(1.800.000)	-
Efectivo neto utilizado en actividades de financiamiento	<u>(1.800.000)</u>	<u>(410.989)</u>
EFECTIVO Y EQUIVALENTES:		
(Disminución) incremento neto durante el año	(669.541)	600.192
Saldos al comienzo del año	1.438.113	837.921
Saldos al final del año	<u>768.572</u>	<u>1.438.113</u>

(Continúa...)


ECOLUZ S.A.

**ESTADOS DE FLUJOS DE EFECTIVO (Continuación...)
POR EL AÑO TERMINADO EL 31 DE DICIEMBRE DEL 2015**

(Expresados en U.S. dólares)

	<u>2015</u>	<u>2014</u>
CONCILIACIÓN DE LA UTILIDAD NETA CON EL EFECTIVO NETO PROVENIENTE DE ACTIVIDADES DE OPERACIÓN		
Utilidad neta	643.923	558.965
Ajustes para conciliar utilidad neta con el efectivo neto proveniente de actividades de operación		
Depreciaciones	383.779	398.558
Participación trabajadores	145.678	126.858
Impuesto a la renta corriente	154.741	129.247
Provisión jubilación y desahucio	9.833	23.577
Impuesto diferido	(6.365)	(9.048)
Venta y baja de activos fijos	653	-
Otros Resultados Integrales	3.598	(6.167)
Cambios en activos y pasivos:		
Cuentas por cobrar clientes relacionados y no relacionados	120.947	(40.932)
Otras cuentas por cobrar	(2.764)	(667)
Otros activos financieros		
Inventarios	3.110	-
Activos por impuestos corrientes	2.889	136
Otros activos	30.519	1.589
Cuentas por pagar comerciales	(15.972)	18.566
Beneficios empleados corto plazo	(123.826)	(58.251)
Impuestos por pagar	(129.950)	(59.320)
Otras cuentas por pagar	(17.588)	(12.487)
Efectivo neto proveniente de actividades de operación	<u>1.203.205</u>	<u>1.070.624</u>


Ernesto Dorfzaun
Gerente Financiero


Milagros Morales
Contador General

Ver notas a los estados financieros