

INFORME DE LOS AUDITORES INDEPENDIENTES

A los Señores Accionistas de:
ECOLUZ S.A.

Informe sobre los estados financieros

Hemos auditado el estado de situación financiera adjunto de **ECOLUZ S.A.**, al 31 de diciembre del 2014, y los correspondientes estados de resultados, de cambios en el patrimonio de los accionistas y de flujos de efectivo por el año terminado al 31 de diciembre del 2014, así como el resumen de políticas contables significativas y otras notas explicativas.

Responsabilidad de la administración por los estados financieros

La Administración de la Compañía es responsable de la preparación y presentación razonable de estos estados financieros de acuerdo con Normas Internacionales de Información Financiera - NIIF y del control interno que la administración consideró necesario para permitir la presentación de los estados financieros libres de errores significativos, debido a fraude o error.

Responsabilidad del auditor


Nuestra responsabilidad es expresar una opinión sobre los estados financieros mencionados en el primer párrafo con base a nuestra auditoría. Nuestra auditoría fue efectuada de acuerdo con Normas Internacionales de Auditoría. Dichas normas requieren que cumplamos con requisitos éticos, así como que planifiquemos y desempeñemos la auditoría para obtener certeza razonable sobre si los estados financieros están libres de errores significativos.

Una auditoría comprende la realización de procedimientos para obtener evidencia de auditoría sobre los saldos y revelaciones presentadas en los estados financieros. Los procedimientos seleccionados dependen del juicio del auditor, incluyendo la evaluación del riesgo de errores importantes en los estados financieros por fraude o error. Al hacer esas evaluaciones del riesgo, el auditor considera el control interno relevante para la preparación y presentación razonable de los estados financieros de **ECOLUZ S.A.**, a fin de diseñar los procedimientos de auditoría que sean apropiados en las circunstancias, pero no con el propósito de expresar una opinión sobre la efectividad del control interno de la Compañía. Una auditoría también incluye, evaluar la propiedad de las políticas contables usadas y lo razonable de las estimaciones contables hechas por la Administración, así como evaluar la presentación general de los estados financieros.


Creemos que la evidencia de auditoría que hemos obtenido es suficiente y apropiada para proporcionar una base para nuestra opinión de auditoría.

Opinión

En nuestra opinión, los estados financieros antes mencionados presentan razonablemente, en todos los aspectos materiales, la posición financiera de **ECOLUZ S.A.** al 31 de diciembre del 2014, los resultados de sus operaciones y sus flujos de efectivo por el año terminado en esa fecha, de acuerdo con de acuerdo con Normas Internacionales de Información Financiera – NIIF.



Marzo 15, 2015
Registro No. 680



Nancy Proaño
Licencia No. 29431


ECOLUZ S.A.

ESTADO DE SITUACIÓN FINANCIERA AL 31 DE DICIEMBRE DEL 2014

(Expresados en U.S. dólares)

<u>ACTIVOS</u>	<i>Notas</i>	<u>31 de Diciembre</u> <u>2014</u>	<u>2013</u>
ACTIVOS CORRIENTES:			
Efectivo y equivalentes	6	1.438.113	837.921
Activos financieros			
Cuentas por cobrar clientes relacionados	7	6.540	11.146
Cuentas por cobrar clientes no relacionados	8	305.415	259.878
Otras cuentas por cobrar	9	4.500	3.833
Inventarios	10	3.542	3.542
Activos por impuestos corrientes	11	39.696	39.832
Otros activos	12	39.960	41.548
Total activos corrientes		<u>1.837.766</u>	<u>1.197.700</u>
ACTIVOS NO CORRIENTES:			
Propiedad planta y equipo	13	<u>3.996.429</u>	<u>4.335.543</u>
Total activos no corrientes		<u>3.996.429</u>	<u>4.335.543</u>
Total activos		<u>5.834.195</u>	<u>5.533.243</u>
<u>PASIVOS</u>			
PASIVOS CORRIENTES:			
Cuentas por pagar comerciales	14	43.913	25.347
Otras cuentas por pagar	15	1.819.888	32.375
Pasivos por impuestos corrientes	11	171.003	101.076
Beneficios empleados corto plazo	16	<u>157.165</u>	<u>88.558</u>
Total pasivos corrientes		<u>2.191.969</u>	<u>247.356</u>
PASIVOS NO CORRIENTES:			
Otras cuentas por pagar	18/21		1.800.000
Beneficios empleados post-empleo	19	59.319	41.908
Pasivos por impuesto diferido	20	<u>289.535</u>	<u>298.584</u>
Total pasivos no corrientes		<u>348.854</u>	<u>2.140.492</u>
<u>PATRIMONIO DE LOS ACCIONISTAS</u>			
Capital social	27	1.515.000	1.515.000
Reservas	28	203.636	148.644
Resultados acumulados	29	1.580.555	1.481.403
Otros resultados integrales		<u>(5.819)</u>	<u>348</u>
Total patrimonio		<u>3.293.372</u>	<u>3.145.395</u>
Total pasivos y patrimonio		<u>5.834.195</u>	<u>5.533.243</u>


Ernesto Dorfzaun
Gerente General


Milagros Morales
Contadora General

Ver notas a los estados financieros

ECOLUZ S.A.
ESTADO DE RESULTADOS
POR EL AÑO TERMINADO EL 31 DE DICIEMBRE DEL 2014
(Expresados en U.S. dólares)

	<i>Notas</i>	<u>2014</u>	<u>2013</u>
Ingresos de actividades ordinarias	22	2.185.766	2.169.759
Costo de ventas	23	797.766	795.773
GANANCIA BRUTA		<u>1.388.000</u>	<u>1.373.986</u>
Gastos de administración y ventas	24	573.996	480.045
UTILIDAD OPERACIONAL		<u>814.004</u>	<u>893.941</u>
<u>Otros ingresos y gastos:</u>			
Gastos financieros		(149.162)	(155.642)
Otros gastos netos de ingresos		60.185	(368.833)
UTILIDAD ANTES DE IMPUESTO A LA RENTA		725.027	369.466
Menos impuesto a la renta:			
Corriente	25	(168.943)	(93.373)
Diferido		9.048	9.048
Utilidad del período		<u>565.132</u>	<u>285.141</u>
Utilidad del período atribuible a los propietarios		565.132	285.141



Ernesto Dorfzaun
Gerente General


Milagros Morales
Contadora General


Ver notas a los estados financieros

ECOLUZ S.A.
ESTADO DE RESULTADO INTEGRAL
POR EL AÑO TERMINADO EL 31 DE DICIEMBRE DEL 2014
(Expresados en U.S. dólares)

	<u>2014</u>	<u>2013</u>
Utilidad del período	565.132	285.141
OTROS RESULTADOS INTEGRALES:		
Ganancias y pérdidas actuariales	(6.167)	348
Total resultado integral del año	558.965	285.489
Resultado integral atribuible a los propietarios	558.965	285.489



Ernesto Dorfzaun
Gerente General



Milagros Morales
Contadora General

Ver notas a los estados financieros


ECOLUZ S.A.


ESTADOS DE CAMBIOS EN EL PATRIMONIO

POR EL AÑO TERMINADO EL 31 DE DICIEMBRE DEL 2014

(Expresados en U.S. dólares)

Descripción	Nota	Capital social	Reserva legal	Otros resultados integrales	Resultados acumulados		Total
					Resultados acumulados	Resultados acumulados adopción NIIF a la vez	
Saldos al 31 de diciembre del 2012	26 a 28	1.515.000	121.000		237.801	1.139.249	3.013.050
Pago de dividendos		-	-	-	(153.144)	-	(153.144)
Apropiación reservas año 2012 y 2013		-	27.644	-	(27.644)	-	-
Utilidad neta		-	-	348	285.141	-	285.489
Saldos al 31 de diciembre del 2013	26 a 28	1.515.000	148.644	348	342.154	1.139.249	3.145.395
Pago de dividendos		-	-	-	(410.988)	-	(410.988)
Utilidad del ejercicio		-	-	(6.167)	565.132	-	558.965
Reserva legal		-	54.992	-	(54.992)	-	-
Saldos al 31 de diciembre del 2014	26 a 28	1.515.000	203.636	(5.819)	441.306	1.139.249	3.293.372


Ernesto Dorfzaun
Gerente General


Mlagros Morales
Contadora General

Ver notas a los estados financieros

ECOLUZ S.A.
ESTADOS DE FLUJOS DE EFECTIVO
POR EL AÑO TERMINADO EL 31 DE DICIEMBRE DEL 2014
(Expresados en U.S. dólares)


	<u>2014</u>	<u>2013</u>
FLUJOS DE EFECTIVO DE ACTIVIDADES DE OPERACIÓN		
Efectivo provisto por clientes	2.144.834	2.097.686
Efectivo utilizado en proveedores y empleados	(874.789)	(1.396.795)
Efectivo utilizado en otros	(199.421)	(146.387)
Efectivo neto proveniente de actividades de operación	<u>1.070.624</u>	<u>554.504</u>
FLUJOS DE EFECTIVO EN ACTIVIDADES DE INVERSIÓN		
Utilizado en propiedad, planta y equipo	(59.443)	(41.442)
Efectivo neto utilizado en actividades de inversión	<u>(59.443)</u>	<u>(41.442)</u>
FLUJOS DE EFECTIVO EN ACTIVIDADES DE FINANCIAMIENTO		
Pago de dividendos	(410.989)	(153.144)
Pago de obligaciones financieras		(169.719)
Efectivo neto utilizado en actividades de financiamiento	<u>(410.989)</u>	<u>(322.863)</u>
EFFECTIVO Y EQUIVALENTES:		
Incremento neto durante el año	600.192	190.199
Saldo al inicio de los años	837.921	647.722
SALDO AL FINAL DE LOS AÑOS	<u>1.438.113</u>	<u>837.921</u>

(Continúa...)

ECOLUZ S.A.**ESTADOS DE FLUJOS DE EFECTIVO (Continuación...)
POR EL AÑO TERMINADO EL 31 DE DICIEMBRE DEL 2014**

(Expresados en U.S. dólares)

	<u>2014</u>	<u>2013</u>
CONCILIACIÓN DE LA UTILIDAD NETA CON EN EL EFECTIVO NETO PROVENIENTE DE ACTIVIDADES DE OPERACIÓN		
Utilidad neta	558.965	285.489
Partidas de conciliación entre la utilidad neta y los flujos del efectivo netos provenientes de actividades de operación		
Depreciaciones	398.558	392.860
Participación trabajadores	126.858	65.261
Impuesto a la renta corriente	129.247	93.373
Jubilación patronal y desahucio	17.410	10.067
Impuesto diferido	(9.048)	(9.048)
Provisiones intereses financieros	-	18.400
Reclasificación de activos fijos	-	6.587
Cambios en activos y pasivos:		
Cuentas por cobrar clientes relacionados y no relacionados	(40.932)	(72.074)
Otras cuentas por cobrar	(667)	13.571
Activos por impuestos corrientes	136	(6.781)
Inventarios	-	7.211
Otros activos	1.589	38.388
Cuentas por pagar comerciales	18.566	11.342
Beneficios empleados corto plazo	(58.251)	(78.530)
Impuestos por pagar	(59.320)	(125.708)
Otras cuentas por pagar	(12.487)	(95.904)
Efectivo neto proveniente de actividades de operación	<u>1.070.624</u>	<u>554.504</u>


Ernesto Dorfzaun
Gerente General
Milagros Morales
Contadora General*Ver notas a los estados financieros*