

INFORME DE LOS AUDITORES INDEPENDIENTES

A los Señores Accionistas de:
ECOLUZ S.A.

Informe sobre los estados financieros

Hemos auditado el estado de situación financiera adjunto de **ECOLUZ S.A.** al 31 de diciembre del 2013, y los correspondientes estados de resultados, de cambios en el patrimonio de los accionistas y de flujos de efectivo por el año terminado al 31 de diciembre del 2013, así como el resumen de políticas contables significativas y otras notas explicativas.

Responsabilidad de la administración por los estados financieros

La Administración de la Compañía es responsable de la preparación y presentación razonable de estos estados financieros de acuerdo con Normas Internacionales de Información Financiera - NIIF y del control interno que la administración consideró necesario para permitir la presentación de los estados financieros libres de errores significativos, debido a fraude o error.

Responsabilidad del auditor

Nuestra responsabilidad es expresar una opinión sobre los estados financieros mencionados en el primer párrafo con base a nuestra auditoría. Nuestra auditoría fue efectuada de acuerdo con Normas Internacionales de Auditoría. Dichas normas requieren que cumplamos con requisitos éticos, así como que planifiquemos y desempeñemos la auditoría para obtener certeza razonable sobre si los estados financieros están libres de errores significativos.

Una auditoría comprende la realización de procedimientos para obtener evidencia de auditoría sobre los saldos y revelaciones presentadas en los estados financieros. Los procedimientos seleccionados dependen del juicio del auditor, incluyendo la evaluación del riesgo de errores importantes en los estados financieros por fraude o error. Al hacer esas evaluaciones del riesgo, el auditor considera el control interno relevante para la preparación y presentación razonable de los estados financieros de **ECOLUZ S.A.**, a fin de diseñar los procedimientos de auditoría que sean apropiados en las circunstancias, pero no con el propósito de expresar una opinión sobre la efectividad del control interno de la Compañía. Una auditoría también incluye, evaluar la propiedad de las políticas contables usadas y lo razonable de las estimaciones contables hechas por la Administración, así como evaluar la presentación general de los estados financieros.

Creemos que la evidencia de auditoría que hemos obtenido es suficiente y apropiada para proporcionar una base para nuestra opinión de auditoría.

Opinión

En nuestra opinión, los estados financieros antes mencionados presentan razonablemente, en todos los aspectos materiales, la posición financiera de **ECOLUZ S.A.** al 31 de diciembre del 2013, los resultados de sus operaciones y sus flujos de efectivo por el año terminado en esa fecha, de acuerdo con Normas Internacionales de Información Financiera - NIIF.


Marzo 6, 2013
Registro No. 680


Nancy Proaño
Licencia No. 29431

ECOLUZ S.A.
ESTADO DE SITUACIÓN FINANCIERA
AL 31 DE DICIEMBRE DEL 2013

(Expresados en U.S. dólares)

ACTIVOS	Notas	31 de Diciembre	
		2013	2012
ACTIVOS CORRIENTES:			
Efectivo	5	837.921	647.723
Activos financieros			
Cuentas por cobrar clientes relacionados	6	11.146	10.832
Cuentas por cobrar clientes no relacionados	7	259.878	188.117
Otras cuentas por cobrar	8	3.833	17.404
Otros activos financieros		-	40.925
Inventarios	9	3.542	10.753
Activos por impuestos corrientes	10	39.832	33.051
Otros activos	11	41.548	39.011
Total activos corrientes		1.197.700	987.816
ACTIVOS NO CORRIENTES:			
Propiedad y equipo	12	4.335.543	4.693.548
Total activos no corrientes		4.335.543	4.693.548
Total activos		5.533.243	5.681.364
PASIVOS			
PASIVOS CORRIENTES:			
Cuentas por pagar comerciales	13	25.347	14.005
Otras cuentas por pagar	14	32.375	109.879
Impuestos por pagar	10	101.076	133.411
Beneficios empleados corto plazo	15	88.558	97.219
Total pasivos corrientes		247.356	354.514
PASIVOS NO CORRIENTES:			
Otras cuentas por pagar	17/20	1.800.000	1.969.719
Beneficios empleados post-empleo	18	41.908	36.449
Pasivos por impuesto diferido	19	298.584	307.632
Total pasivos no corrientes		2.140.492	2.313.800
PATRIMONIO DE LOS ACCIONISTAS			
Capital social	26	1.515.000	1.515.000
Reservas	27	148.644	121.000
Resultados acumulados	28	1.481.751	1.377.050
Total patrimonio		3.145.395	3.013.050
Total pasivos y patrimonio		5.533.243	5.681.364
 Ernesto Dorfzaun Gerente General		 Milagros Morales Contadora General	


Ver notas a los estados financieros


ECOLUZ S.A.

**ESTADO DE RESULTADOS
POR EL AÑO TERMINADO EL 31 DE DICIEMBRE DEL 2013**

(Expresados en U.S. dólares)

	<i>Notas</i>	2013	2012
Ingresos de actividades ordinarias	21	2.169.759	2.005.986
Costo de ventas	22	795.773	774.164
GANANCIA BRUTA		<u>1.373.986</u>	<u>1.231.822</u>
Gastos de administración y ventas	23	480.045	642.630
UTILIDAD OPERACIONAL		<u>893.941</u>	<u>696.015</u>
<u>Otros ingresos (gastos):</u>			
Gastos financieros		(155.642)	(178.746)
Otros gastos, netos de ingresos		<u>(368.833)</u>	<u>50.406</u>
UTILIDAD ANTES DE IMPUESTO A LA RENTA		369.466	460.852
Impuesto a la renta:			
Corriente	24	(93.373)	(131.043)
Diferido	19	9.048	9.460
Total impuesto a la renta		<u>(84.325)</u>	<u>(121.583)</u>
UTILIDAD NETA		<u>285.141</u>	<u>339.269</u>
Utilidad del período atribuible a los propietarios		285.141	339.269


Ernesto Dorfzaun
Gerente General


Milagros Morales
Contadora General

Ver notas a los estados financieros

ECOLUZ S.A.
ESTADO DE RESULTADO INTEGRAL
POR EL AÑO TERMINADO EL 31 DE DICIEMBRE DEL 2013
(Expresados en U.S. dólares)

	<i>Notas</i>	<u>2013</u>	<u>2012</u>
Utilidad del período		285.141	339.269
OTROS RESULTADOS INTEGRALES:			
Ganancias actuariales		348	
Total resultado integral del año		285.489	339.269
Resultado integral atribuible a los propietarios		285.489	339.269
 Ernesto Dorfzaun Gerente General	 Milagros Morales Contadora General		


Ver notas a los estados financieros

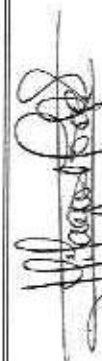
ECOLUZ S.A.

**ESTADO DE CAMBIOS EN EL PATRIMONIO
POR EL AÑO TERMINADO EL 31 DE DICIEMBRE DEL 2013**

(Expresados en U.S. dólares)

Descripción	Nota	Capital pagado	Reserva legal		Otros resultados integrales	Resultados acumulados		Total
			Reserva legal	Reserva facultativa y estatutaria		Resultados acumulados	Resultados acumulados adopción NIIF 1ra vez	
Saldos al 31 de diciembre del 2011	26 a 28	1.515.000	50.651			336.977	1.139.249	3.041.877
Pago de dividendos						(335.116)		(335.116)
Apropiación reservas año 2011 y 2012			70.349			(70.349)		-
Utilidad neta						306.289		306.289
Saldos al 31 de diciembre del 2012	26 a 28	1.515.000	121.000	-	-	237.801	1.139.249	3.013.050
Apropiación reservas año 2013			27.644			(27.644)		-
Pago de dividendos						(153.144)		(153.144)
Utilidad neta					348	285.489		285.837
Saldos al 31 de diciembre del 2013	26 a 28	1.515.000	148.644	-	348	342.502	1.139.249	3.145.743


Ernesto Dorfzaun
Gerente General


Milagros Morales
Contadora General

Ver notas a los estados financieros

ECOLUZ S.A.
ESTADO DE FLUJOS DE EFECTIVO
POR EL AÑO TERMINADO EL 31 DE DICIEMBRE DEL 2013
(Expresados en U.S. dólares)

	<u>2013</u>	<u>2012</u>
FLUJOS DE EFECTIVO DE ACTIVIDADES DE OPERACION		
Efectivo provisto por clientes	2.097.685	2.066.347
Efectivo utilizado en proveedores y empleados	(1.396.795)	(1.055.098)
Efectivo utilizado en otros	(146.387)	(108.614)
Efectivo neto proveniente de actividades de operación	<u>554.504</u>	<u>902.635</u>
FLUJOS DE EFECTIVO EN ACTIVIDADES DE INVERSION		
Utilizado en otros activos financieros	-	(40.925)
Utilizado en propiedad, planta y equipo	(41.442)	(21.709)
Efectivo neto utilizado en actividades de inversión	<u>(41.442)</u>	<u>(62.634)</u>
FLUJOS DE EFECTIVO EN ACTIVIDADES DE FINANCIAMIENTO		
Utilizado en otras cuentas por pagar	-	(100.001)
Pago de dividendos	(153.144)	(335.116)
Pago de obligaciones financieras	(169.719)	-
Efectivo neto utilizado en actividades de financiamiento	<u>(322.863)</u>	<u>(435.117)</u>
EFFECTIVO Y EQUIVALENTES:		
Incremento neto durante el año	190.198	404.884
Saldo al inicio de los años	647.723	242.840
SALDO AL FINAL DE LOS AÑOS	<u><u>837.921</u></u>	<u><u>647.724</u></u>

(Continúa...)


ECOLUZ S.A.

**ESTADO DE FLUJOS DE EFECTIVO (Continuación...)
POR EL AÑO TERMINADO EL 31 DE DICIEMBRE DEL 2013**

(Expresados en U.S. dólares)

	2013	2012
CONCILIACIÓN DE LA UTILIDAD NETA EN EL EFECTIVO NETO PROVENIENTE DE ACTIVIDADES DE OPERACIÓN		
Utilidad neta	285,489	339,268
Partidas de conciliación entre la utilidad neta y los flujos del efectivo netos provenientes de actividades de operación		
Depreciaciones	392,860	389,661
Participación trabajadores	65,261	81,327
Impuestos corrientes	93,373	-
Jubilación patronal y desahucio	10,067	9,932
Impuesto diferido	(9,048)	(9,459)
Provisiones intereses financieros	18,400	95,896
Reclasificación de activos fijos	6,587	-
Cambios en activos y pasivos		
Cuentas por cobrar clientes relacionados y no relacionados	(72,074)	60,361
Otras cuentas por cobrar	13,571	69,544
Activos por impuestos corrientes	(6,781)	541
Inventarios	7,211	(10,753)
Otros activos	38,388	(8,273)
Cuentas por pagar comerciales	11,342	(22,495)
Beneficios empleados corto plazo	(78,530)	(85,975)
Impuestos por pagar	(125,708)	(17,150)
Otras cuentas por pagar	(95,904)	10,210
Efectivo neto proveniente de actividades de operación	554,504	902,635


Ernesto Dorfzaun
Gerente General


Milagros Morales
Contadora General

Ver notas a los estados financieros