



Firma Miembro de INPACT INTERNATIONAL Ltda. ENGLAND
www.inpactint.com www.batallas.com.ec
INTERNATIONAL NETWORK OF PROFESSIONAL ACCOUNTANTS



ECOLUZ S. A.

**INFORME DE AUDITORIA EXTERNA DE
LOS ESTADOS FINANCIEROS POR LOS
PERÍODOS TERMINADOS AL 31 DE
DICIEMBRE DEL 2009 Y 2008.**

DIRECCION Mercadillo E2-20 y Ulpiano Páez, edif. María Teresa, 3er Piso - Of. 3B

PBX (02) 2902 706 (02) 2556 073 (02) 2547 389 (02) 2505 846 (02) 2902 339

E-MAIL auditores@batallas.com.ec

Quito - Ecuador

INFORME DE LOS AUDITORES INDEPENDIENTES

A los Señores Accionistas y Directores de:

ECOLUZ S.A.



SUPERINTENDENCIA
DE COMPAÑÍAS

20 MAYO 2010

OPERADOR 2
QUITO

1. Hemos auditado los estados financieros que se adjuntan de **ECOLUZ S.A.** que incluyen el balance general al 31 de diciembre del 2009, y los correspondientes estado de resultados, de cambios en el patrimonio de los socios y de flujos de efectivo por el año terminado en esa fecha, así como el resumen de políticas contables significativas y otras notas explicativas. Los estados financieros al 31 de diciembre de 2009 y por el año terminado en esa fecha fueron auditados de acuerdo con normas ecuatorianas de auditoría.

Responsabilidad de la Gerencia sobre los estados financieros

2. La Gerencia de la Compañía es responsable de la elaboración y presentación razonable de los estados financieros de acuerdo con principios de contabilidad generalmente aceptados en Ecuador. Esta responsabilidad incluye: el diseño, implementación y mantenimiento de controles internos, debido a fraude o error; selección y aplicación de políticas contables apropiadas; y, la determinación de estimaciones contables razonables de acuerdo con las circunstancias.

Responsabilidad del auditor

3. Nuestra responsabilidad es la de expresar una opinión sobre los estados financieros que se adjuntan basados en nuestra auditoría. Nuestra auditoría fue efectuada de acuerdo con las normas internacionales de auditoría, las cuales requieren que cumplamos con requerimientos éticos, planifiquemos y realicemos una auditoría para obtener certeza razonable de si los estados financieros no contienen distorsiones importantes.
4. Una auditoría comprende la ejecución de procedimientos para obtener evidencia de auditoría sobre los saldos y las revelaciones presentadas en los estados financieros. Los procedimientos seleccionados dependen del juicio del auditor, que incluye la evaluación del riesgo de que los estados financieros contengan distorsiones importantes, debido a fraude o error. Al efectuar esta evaluación de riesgo, el auditor toma en consideración los controles internos relevantes de la Compañía, para la preparación y presentación razonable de los estados financieros, con el fin de diseñar

procedimientos de auditoría de acuerdo con las circunstancias, pero no con el propósito de expresar una opinión sobre la efectividad del control interno de la Compañía. Una auditoría también incluye la evaluación de la presentación general de los estados financieros.

5. Consideramos que la evidencia de auditoría que hemos obtenido es suficiente y apropiada para proporcionar una base para nuestra opinión de auditoría.

Opinión

6. En nuestra opinión, los estados financieros mencionados en el párrafo 1 presentan razonablemente, en todos los aspectos importantes, la situación financiera de **ECOLUZ S.A.** al 31 de diciembre de 2009, y los resultados de sus operaciones, los cambios en el patrimonio de sus accionistas y sus flujos de efectivo por el año terminado en esa fecha, de conformidad con principios de contabilidad generalmente aceptados en el Ecuador.
7. Los estados financieros deben ser leídos considerando lo que se menciona en la nota j, según Resolución N. 08.G.DSC-010, se dispone que las Normas Internacionales de Información Financiera (NIIF), serán de aplicación obligatoria de acuerdo al cronograma establecido en la resolución antes mencionada, para el registro, preparación y presentación de los estados financieros sobre la base de las Normas Ecuatorianas de Contabilidad (NEC).

BATALLAS & BATALLAS AUDITORES CIA. LTDA.
Firma miembro de INPACT INTERNATIONAL ENGLAND
RNAE 456



Ing. Augusto Batallas P.
Gerente General
RNCPA No. 27.765

Quito, Ecuador

05 de marzo de 2010

ECOLUZ S.A.
BALANCES GENERALES
AL 31 DE DICIEMBRE DEL 2009 y 2008
(Expresados en US. \$)

ACTIVOS

ACTIVOS CORRIENTES

	<u>2009</u>	<u>2008</u>
Efectivo en Caja y Bancos (NOTA 3)	35,600	165,921
Inversiones Temporales (NOTA 4)	24,207	222,688
Cuentas por Cobrar (NOTA 5)	246,050	429,200
(-) Provisión Cuenta Incobrables (NOTA 5)	(9,307)	(7,058)
Inventarios	-	13,181
Pagos anticipados (NOTA 6)	60,225	58,595
Total activos corrientes	356,775	882,527

ACTIVOS FIJOS

No Depreciables		
Terrenos	264,970	150,000
Depreciables		
Costo	7,036,166	7,031,195
Menos: depreciación acumulada (NOTA 7)	(2,764,250)	(2,414,260)
Total activos fijos netos	4,536,886	4,766,935

TOTAL ACTIVOS	4,893,661	5,649,462
----------------------	------------------	------------------

PASIVOS

PASIVOS CORRIENTES

	<u>2009</u>	<u>2008</u>
Proveedores Nacionales (NOTA 8)	17,773	7,148
Obligaciones con los empleados (NOTA 9)	44,714	41,926
Obligaciones con el Seguro Social	5,828	9,693
Obligaciones con la Administración Tributaria (NOTA 10)	59,381	55,311
Otras Obligaciones por Pagar (NOTA 11)	45,344	15,194
Total pasivos corrientes	173,040	129,272

PASIVOS A LARGO PLAZO

Cuentas por pagar accionistas (NOTA 12)	3,011,337	5,355,177
Total pasivos largo plazo	3,011,337	5,355,177

TOTAL PASIVOS

3,184,377	5,484,449
------------------	------------------

PATRIMONIO

Capital Social (NOTA 13)	15,000	15,000
Aporte Futura Capitalización (NOTA 14)	1,500,000	-
Reserva Legal (NOTA 15)	25,846	25,846
Resultados del Ejercicio	168,438	124,167
TOTAL PATRIMONIO	1,709,284	165,013

TOTAL PASIVOS Y PATRIMONIO

4,893,661	5,649,462
------------------	------------------



Sr. Alfredo Arizaga
REPRESENTANTE LEGAL



Sra. Jaqueline Puente
CONTADORA GENERAL

Las notas que se adjuntan forman parte integrante de los Estados Financieros

ECOLUZ S.A.
ESTADOS DE RESULTADOS
AL 31 DE DICIEMBRE DEL 2009 y 2008
(Expresados en US.\$)

		<u>2009</u>	<u>2008</u>
Ingresos operacionales	(NOTA 16)	1,726,204	1,725,218
Costos Generación Energía	(NOTA 17)	<u>612,279</u>	<u>689,798</u>
Utilidad Bruta		1,113,925	1,035,420
GASTOS OPERACIONALES			
Gastos generales	(NOTA 18)	496,169	308,470
Gastos Financieros	(NOTA 19)	<u>368,573</u>	<u>506,603</u>
Total gastos operacionales		<u>864,742</u>	<u>815,073</u>
Utilidad Operacional		249,183	220,347
Ingresos no operacionales		<u>17,400</u>	<u>18,114</u>
Utilidad del ejercicio		266,583	238,461
15% Participación Trabajadores		39,987	35,769
25 % Impuesto a la Renta	(NOTA 20)	58,158	53,579
Reserva Legal		-	23,846
Corrección impuesto a la renta		<u>-</u>	<u>1,100</u>
UTILIDAD NETA DEL EJERCICIO		<u>168,438</u>	<u>124,167</u>
Utilidad por participación US. \$		11	31



Sr. Alfredo Arizaga
REPRESENTANTE LEGAL

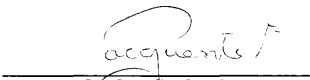

Sra. Jaqueline Puente
CONTADORA GENERAL

Las notas que se adjuntan forman parte integrante de los Estados Financieros

ECOLUZ S.A.
ESTADOS DE EVOLUCIÓN DEL PATRIMONIO
Al 31 DE DICIEMBRE DEL 2009 y 2008
(Expresados en US. \$)

	Capital Social	Aporte Futura Capitalización	Reserva Legal	Resultado del ejercicio	Total Patrimonio
Saldo al 31 de Diciembre del 2007	4,000	-	2,000	180,499	197,499
Aumento de Capital	11,000	-	-	-	-
Apropiación Reserva Legal	-	-	23,846	(23,846)	-
Pago de dividendos 2007	-	-	-	(180,499)	(180,499)
Utilidad del ejercicio 2008	-	-	-	238,461	238,461
15% Participación Trabajadores 2008	-	-	-	(35,769)	(35,769)
Impuesto a la Renta	-	-	-	(53,579)	(53,579)
Corrección Registro Imp Renta 2007	-	-	-	(1,100)	(1,100)
Saldo al 31 de Diciembre del 2008	15,000	-	25,846	124,167	165,013
Aumento de Capital	-	1,500,000	-	-	1,500,000
Pago de dividendos 2008	-	-	-	(124,167)	(124,167)
Utilidad del ejercicio 2009	-	-	-	266,583	266,583
15% Participación Trabajadores 2008	-	-	-	(39,987)	(39,987)
Impuesto a la Renta	-	-	-	(58,158)	(58,158)
Saldo al 31 de Diciembre del 2009	15,000	1,500,000	25,846	168,438	1,709,284


Sr. Alfredo Arizaga
REPRESENTANTE LEGAL


Sr. Jacqueline Puente
CONTADORA GENERAL

Las notas que se adjuntan forman parte integrante de los Estados Financieros

ECOLUZ S.A.
ESTADOS DE FLUJOS DE EFECTIVO
AL 31 DE DICIEMBRE DEL 2009 y 2008
(Expresados en US. \$)

	<u>2009</u>	<u>2008</u>
FLUJOS DE EFECTIVO POR ACTIVIDADES DE OPERACIÓN		
Recibido de clientes	1,796,633	1,704,763
Pagado a proveedores, empleados y otros	(1,097,802)	(1,170,861)
Otros	<u>(36,688)</u>	<u>(55,437)</u>
Efectivo neto provisto por actividades de operación	662,143	478,465
FLUJOS DE EFECTIVO POR ACTIVIDADES DE INVERSIÓN		
Utilidad en Venta de Activos Fijos	3,186	(5,000)
Adquisición de activos fijos	(26,124)	(37,272)
Inversiones	<u>198,481</u>	<u>(201,342)</u>
Efectivo neto utilizado en actividades de inversión	175,543	(243,614)
FLUJOS DE EFECTIVO POR ACTIVIDADES DE FINANCIAMIENTO		
Financiamiento de largo plazo	(843,840)	(66,130)
Pago de dividendos	<u>(124,167)</u>	<u>(180,499)</u>
Efectivo neto utilizado en actividades de financiamiento	(968,007)	(246,629)
Flujo de efectivo neto	(130,321)	(11,778)
Efectivo y equivalentes de efectivo al inicio de año	<u>165,921</u>	<u>177,699</u>
Efectivo y equivalentes de efectivo al final de año	<u>35,600</u>	<u>165,921</u>



Sr. Alfredo Arizaga
REPRESENTANTE LEGAL

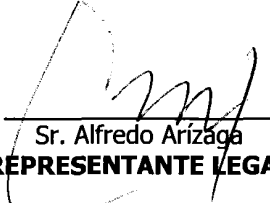



Sra. Jaqueline Puente
CONTADORA GENERAL

Las notas que se adjuntan forman parte integrante de los Estados Financieros

ECOLUZ S.A.
CONCILIACIÓN ENTRE LA UTILIDAD DEL EJERCICIO Y EL FLUJO DE EFECTIVO
EFFECTIVO PROVISTO POR ACTIVIDADES DE OPERACIÓN
POR LOS AÑOS TERMINADOS AL 31 DE DICIEMBRE DEL 2009 Y 2008
(Expresados en US. \$)

	<u>2009</u>	<u>2008</u>
Utilidad del ejercicio	168,438	124,167
Ajustes para conciliar la utilidad neta del ejercicio con el efectivo neto provisto por actividades de operación:		
Depreciaciones	367,957	362,159
Provisión cuentas incobrables	2,249	3,197
15% Participacion Trabajadores	39,987	35,769
25% Impuesto a la Renta	58,158	53,579
Reserva legal	-	23,846
Corrección impuesto a la renta año 2007	-	1,100
Baja de inventarios	13,181	-
TOTAL AJUSTES	<u>481,532</u>	<u>479,650</u>
Variaciones en activos y pasivos:		
Cuentas y documentos por cobrar	68,180	(20,455)
Gastos anticipados	(1,630)	5,271
Cuentas por pagar	10,625	(152)
Obligaciones con los empleados	(37,199)	(44,672)
Obligaciones IESS e impuestos	(3,865)	5
Otras obligaciones por Pagar	(54,088)	(73,551)
Cuentas por Pagar clientes	30,150	8,202
Total variaciones en activos y pasivos	<u>12,173</u>	<u>(125,352)</u>
Efectivo neto provisto por actividades de operación	<u><u>662,143</u></u>	<u><u>478,465</u></u>


Sr. Alfredo Arizaga
REPRESENTANTE LEGAL


Sra. Jaqueline Puente
CONTADORA GENERAL

Las notas que se adjuntan forman parte integrante de los Estados Financieros

ECOLUZ S. A.
NOTAS A LOS ESTADOS FINANCIEROS
POR EL AÑO TERMINADO AL 31 DE DICIEMBRE DEL 2009 Y 2008
(EXPRESADAS EN US. \$)

1. ORGANIZACIÓN Y OPERACIONES

ECOLUZ S. A., fue constituida el 16 de mayo del 2002 en la ciudad de Quito, República del Ecuador y su operación consiste principalmente en la producción y generación de energía eléctrica para lo cual está facultada a realizar todas las actividades relacionadas con este objetivo que comprenden la administración, operación, mantenimiento, compra e importación de bienes, equipos, materiales, repuestos y contratación de los servicios necesarios para optimizar su administración; realizar la reposición total o parcial de las instalaciones y las ampliaciones que se resuelvan y en consecuencia la planificación, construcción y montaje de nuevas unidades de generación, suscripción de contratos de compraventa de energía con las empresas de distribución, grandes consumidores y exportadores, arrendamiento de bienes; provisión de servicios de fiscalización y asesoría en estudios hidrológicos, geológicos y ambientales; en diseños de presas, canales, tomas, diques, tuberías y casa de máquinas; en estudios de mercado y costos; y, en demás actividades relacionadas con la investigación, desarrollo, operación y mantenimiento de proyectos de energía convencional y no convencional.

La actividad de la Compañía esta regida por la Ley de Régimen del Sector Eléctrico y su respectivo reglamento, así como ciertas disposiciones contenidas en la Ley Básica de Electrificación. Las tarifas por el servicio de transmisión de energía son reguladas por el reglamento para la fijación de Tarifas de Servicios Eléctricos del Consejo Nacional de Electricidad –CONELEC.

El CENACE – Centro Nacional de Control de Energía es la entidad encargada del manejo técnico y económico del Mercado Eléctrico Mayorista y también de determinar y liquidar las obligaciones financieras provenientes de las transacciones de compra - venta de potencia y energía en el Mercado Ocasional "SPOT".

2. POLÍTICAS CONTABLES SIGNIFICATIVAS

Las políticas contables de la Compañía son las establecidas por la Federación Nacional de Contadores del Ecuador y autorizadas por los organismos de control, como la Superintendencia de Compañías y el Servicio de Rentas Internas. Estas políticas están basadas en las Normas Ecuatorianas de Contabilidad y los Principios de Contabilidad Generalmente Aceptados en el Ecuador, los cuales requieren que la Administración efectúe ciertas estimaciones y utilice ciertos supuestos, para determinar la valuación de algunas de las partidas incluidas en los estados financieros.

A continuación se resumen las principales prácticas contables seguidas por la Compañía en la preparación de sus estados financieros.

ECOLUZ S. A.
NOTAS A LOS ESTADOS FINANCIEROS
POR EL AÑO TERMINADO AL 31 DE DICIEMBRE DEL 2009 Y 2008
(EXPRESADAS EN US. \$)

Bases de Presentación.- Los estados financieros adjuntos fueron preparados sobre bases y prácticas contables aplicables a una empresa en marcha, las que prevén la realización de activos y la cancelación de pasivos en el curso normal del negocio.

Los estados financieros adjuntos han sido preparados de acuerdo con las NEC y Principios de Contabilidad Generalmente Aceptados en el Ecuador y pueden diferir de aquellos emitidos de acuerdo con las Normas Internacionales de Contabilidad (NIC).

Las principales políticas de contabilidad son las siguientes:

- a) **Efectivo y equivalentes de efectivo.-** La Compañía en la preparación del estado de flujos de efectivo considera como efectivo y equivalentes de efectivo los saldos de caja y bancos.
- b) **Inversiones Temporales.-** Las inversiones que se clasifican en temporales son depósitos a corto plazo que se contabilizan al valor agregado más los intereses devengados al cierre del ejercicio, los cuales se reconocen por el método del devengado.
- c) **Estimación para cuentas incobrables.-** La estimación contable para cuentas incobrables se incrementa mediante provisiones en base al análisis de cartera con débito a los gastos del ejercicio y se disminuye por los castigos de las cuentas por cobrar irrecuperables.
- d) **Valuación de Activos Fijos.-** Al costo de adquisición. El costo ajustado de los activos fijos se deprecia de acuerdo con el método de línea recta en función de los años de vida útil estimada:

ACTIVO	AÑOS DE VIDA ÚTIL	PORCENTAJE DE DEPRECIACIÓN
Edificios, estructuras	20	5%
Construcciones	20	5%
Subestación	20	5%
Equipo de cableado y postes	20	5%
Líneas de transmisión	20	5%
Equipos de comunicación	5	20%
Vehículos	5	20%
Equipo pesado	5	20%
Equipos y muebles	10	10%
Equipos de computación	3	33,33%

ECOLUZ S. A.
NOTAS A LOS ESTADOS FINANCIEROS
POR EL AÑO TERMINADO AL 31 DE DICIEMBRE DEL 2009 Y 2008
(EXPRESADAS EN US. \$)

- e) **Ingresos y costos-** Los ingresos que maneja la Compañía provienen de la venta de Energía Eléctrica, que es el objeto principal de la Compañía. Es política de la Compañía registrar la venta de energía a sus clientes en base a distinto período de corte de facturación de conformidad con la información disponible proporcionada por el Centro Nacional de Control de Energía - CENACE y las prácticas del sector eléctrico de conformidad con disposiciones legales, emitidas por el CONSEJO NACIONAL DE ELECTRICIDAD (CONELEC), las cuales no corresponden necesariamente al mismo periodo fiscal. Las normas ecuatorianas de contabilidad establecen que los ingresos deben ser reconocidos en el período en el que se causan, así como los costos cuando se conocen.
- f) **Participación de los Empleados en las Utilidades.-** El 15% de participación de los empleados en las utilidades de acuerdo a las leyes laborales del país, se calcula de las utilidades antes del impuesto a la renta.
- g) **Provisión para Impuesto a la Renta.-** Por el ejercicio 2009 el impuesto a la renta se calcula a una tasa del 25% sobre las utilidades tributables. En caso de que la Compañía reinvierta sus utilidades en el país, la tasa del impuesto a la renta sería del 15% sobre el monto reinvertido, siempre y cuando se efectúe el correspondiente aumento de capital hasta el 31 de diciembre del año siguiente.
- h) **Estimaciones.-** Las políticas de contabilidad que sigue la Compañía están de acuerdo con las Normas Ecuatorianas de Contabilidad (NEC) las cuales requieren que la Gerencia efectúe ciertas estimaciones y utilice ciertos supuestos para determinar la valuación de algunas de las políticas incluidas en los estados financieros y para efectuar las revelaciones, que se requieren presentar en los mismos. La Gerencia considera que las estimaciones y supuestos utilizados fueron los adecuados en tales circunstancias.
- i) **Utilidad por Acción Ordinaria.-** La utilidad por acción ordinaria se calcula considerando el promedio ponderado de acciones en circulación durante el año.
- j) **Aplicación de las NIIF'S.-** Con fecha 20 de noviembre del 2008, se emitió la Resolución No. 08.G.DSC-010 que resuelve en su artículo 1, modificar los plazos, los cuales fueron establecidos de la siguiente manera:

ECOLUZ S. A.
NOTAS A LOS ESTADOS FINANCIEROS
POR EL AÑO TERMINADO AL 31 DE DICIEMBRE DEL 2009 Y 2008
 (EXPRESADAS EN US. \$)

Aplicar a partir del 1 de enero del 2010, en las Compañías y en los entes sujetos y regulados por la Ley de Mercado de Valores; así como, en todas las compañías que ejercen actividades de auditoría externa.

Aplicarán a partir de 1 de enero del 2011, en las compañías que tengan activos totales iguales o superiores a US\$ 4.000.000,00 al 31 de diciembre del 2007; las Compañías Holding o tenedoras de acciones, que voluntariamente hubieren conformado grupos empresariales; las compañías de economía mixta y ;las de bajo la forma jurídica de sociedades constituya el estado y entidades del sector público; las sucursales de compañías extranjeras estatales, parentales, privadas o mixtas, organizadas como personas jurídicas y las asociaciones que estas formen y que ejerzan sus actividades en el Ecuador.

Aplicarán a partir del 1 de enero del 2012, en las demás compañías no consideradas en los dos grupos anteriores.

Consecuentemente **ECOLUZ S.A.** al 31 de diciembre del 2009 preparó sus Estados Financieros sobre la base de las Normas Ecuatorianas de Contabilidad (NEC), las cuales difieren en ciertos aspectos de las Normas Internacionales de Información Financiera (NIIF).Aplicación de las normas NIIFS.

3. CAJA Y BANCOS

Un resumen de Caja y Bancos es como sigue:

	2009	2008
	US. \$	US. \$
Caja Chica	957	4,500
Produbanco Cuenta N° 02005072839	34.643	161,421
Total	35,600	165,921

4. INVERSIONES TEMPORALES

Un resumen de las Inversiones Temporales es como sigue:

	2009	2008
	US. \$	US. \$
Depósito a Plazo Fijo (*)	24,144	22,688
Inversiones	-	200,000
Inversión-Fondo Disponible	63	-
Total	24,207	222,688

(*) Corresponde al saldo de una inversión realizada a nombre en el Banco Produbanco.

ECOLUZ S. A.
NOTAS A LOS ESTADOS FINANCIEROS
POR EL AÑO TERMINADO AL 31 DE DICIEMBRE DEL 2009 Y 2008
(EXPRESADAS EN US. \$)

5. CUENTAS POR COBRAR

Un resumen de las cuentas por cobrar es como sigue:

	2009	2008
	US. \$	US. \$
Cuentas por cobrar clientes	238,396	420,871
Préstamos a empleados	7,654	8,450
Otras cuentas por cobrar	-	(121)
Total	246,050	429,200

El valor de la provisión corresponde al valor de US. \$ 9,307. El mismo que resta de las cuentas por cobrar.

6. PAGOS ANTICIPADOS

Un resumen de la cuenta pagos anticipados es como sigue:

	2009	2008
	US. \$	US. \$
Seguros Pagados por Anticipado	19,989	19,989
Anticipo Impuestos ECOLUZ S.A.	36,575	20,449
Retención Fuente Pagado	-	17,084
Otros anticipos	3,661	1,073
Total	60,225	58,595

7. ACTIVOS FIJOS

Ver en página siguiente Nota 7 (movimiento de activos fijos 2009)

NOTA 7
ECOLUZ S.A.
MOVIMIENTO DE ACTIVOS FIJOS
AL 31 DE DICIEMBRE DEL 2009

ACTIVOS FIJOS	Saldo al 31/12/2006	Adiciones	Ventas	Saldo al 31/12/2008	Adiciones	Ventas	Saldo al 31/12/2009	Porcentaje de depreciación
Terrenos (*)	150,000			150,000	114,970	-	264,970	
Total activos fijos no depreciables	150,000			150,000	114,970	-	264,970	
DEPRECIABLES								
Edificios y Construcciones	556,660	18,443		6,586,317	-	-	6,586,317	5%
Instalaciones y Equipos Electromecánicos	36,459			25,000	-	-	25,000	10%
Vehículos y Equipo Pesado				290,800	-	-	290,800	20%
Equipos de Computación y Comunicación	266,081	25,973	25,500	73,442	26,124	21,033	78,533	33%
Muebles y Equipos de Oficina	52,390			43,914	-	-	43,914	10%
Enseres				11,723	-	120	11,603	10%
Total activos fijos depreciables	911,590	44,416	25,500	7,031,196	26,124	21,153	7,036,167	
Depreciación acumulada	(1,768,320)	(319,675)	20,880	(2,414,261)	(367,957.00)	17,967.00	(2,764,251)	
Total depreciación acumulada	(1,768,320)	(319,675)	20,880	(2,414,261)	(367,957)	17,967	(2,764,251)	
Total activos fijos netos	-706,730	(275,258)	46,380	4,766,935	(226,863)	39,120	4,536,886	

(*) La Compañía mantenía registrado en balances terrenos de los cuales no disponía de escrituras a nombre de ECOLUZ S.A. por US\$ 150,000. Con fecha 29 de junio del 2009 se procede a realizar las escrituras de compra y venta de los terrenos entre HCJB y ECOLUZ S.A. para lo cual se contabilizó un aumento en el valor de los terrenos por US\$ 114,970.

ECOLUZ S. A.
NOTAS A LOS ESTADOS FINANCIEROS
POR EL AÑO TERMINADO AL 31 DE DICIEMBRE DEL 2009 Y 2008
(EXPRESADAS EN US. \$)

8. PROVEEDORES NACIONALES

ECOLUZ S.A. al 31 de diciembre del 2009 y 2008 mantiene un saldo de las obligaciones con sus proveedores, con un valor acumulado de US \$. 17,773 y 7,148 respectivamente.

9. OBLIGACIONES CON LOS EMPLEADOS

Un resumen de las obligaciones con los empleados es como sigue:

	2009	2008
	US. \$	US. \$
Décimo tercer sueldo	697	747
Décimo cuarto sueldo	1,414	1,414
Provisión vacaciones	2,616	3,996
15% Participación Trabajadores	39,987	35,769
Total	44,714	41,926

10. OBLIGACIONES CON LA ADMINISTRACIÓN TRIBUTARIA

Un resumen de las obligaciones que mantiene la Compañía con la Administración Tributaria es como sigue:

	2009	2008
	US. \$	US. \$
Obligaciones con la Administración Tributaria	1,223	1,732
IR por Pagar del Ejercicio (*)	58,158	53,579
Total	59,381	55,311

(*) Valor cancelado por parte de **ECOLUZ S.A.** al Servicio de Rentas Internas por concepto de Impuesto a la Renta por US. \$ 58,158 y US. \$ 53,579 por los ejercicios 2009 y 2008 respectivamente.

11. Otras Obligaciones por Pagar

Corresponde a pagos efectuados por los clientes mediante depósitos en la cuenta corriente que **ECOLUZ S.A.** mantiene en Produbanco, el saldo de esta cuenta corresponde a pagos de las distribuidoras eléctricas en proceso de conciliación , **ECOLUZ S.A.** al 31 de diciembre del 2009 y 2008, acumuló un valor de US \$. 45,344 y 15,194 respectivamente.

12. HCJB la Voz de los Andes

ECOLUZ S.A. al 31 de diciembre del 2008 el saldo fue de US \$ 5,355,177.

La obligación adquirida por parte de **ECOLUZ S.A.** con **HCJB LA VOZ DE LOS ANDES** corresponde a la adquisición de activos fijos por parte de **ECOLUZ S.A.** a **HCJB LA VOZ DE LOS ANDES** en periodos anteriores.

La Compañía en el ejercicio 2009 realizó el traspaso de los derechos y obligaciones que **HCJB LA VOZ DE LOS ANDES** mantenía en **ECOLUZ S.A.** a los accionistas según listado que consta en la Superintendencia de Compañías el cual asciende a US\$ 3.011.337.

13. CAPITAL SOCIAL

El Capital de ECOLUZ S.A., se encuentra dividido en quince mil acciones ordinarias y nominativas de un dólar cada una al 31 de diciembre del 2009 asciende a US\$ 15.000.

14. APOORTE FUTURA CAPITALIZACION

ECOLUZ S.A. realizó el registro contable de aporte futura capitalización con fecha 04 de diciembre del 2009, por US\$ 1,500,000 como documentación soporte mantenemos el memo interno N. 12-001 al cual se adjunta las cartas de autorización de débito de las cuenta para realizar el aporte futura capitalización.

15. RESERVA LEGAL

De acuerdo a lo establecido por la Superintendencia de Compañías en el artículo 297, de la utilidad líquida anual se tomará un porcentaje no menor de un diez por ciento, destinado a formar un fondo de reserva legal, hasta que éste alcance por lo menos el cincuenta por ciento del capital social. **ECOLUZ S.A.** al 31 de diciembre del 2009 y 2008, acumuló un valor de US \$. 25,846.

ECOLUZ S. A.
NOTAS A LOS ESTADOS FINANCIEROS
POR EL AÑO TERMINADO AL 31 DE DICIEMBRE DEL 2009 Y 2008
 (EXPRESADAS EN US. \$)

16. INGRESOS OPERACIONALES

Un resumen de los ingresos operacionales es como sigue a continuación:

	2009	2008
	US. \$	US. \$
Venta de energía	1,084,776	1,541,816
Ventas Por Potencia Remunerable	98,481	183,402
Ventas Energía Contratos Regulados	542,947	-
Total	1,726,204	1,725,218

Los ingresos obtenidos durante el período 2009 por parte de **ECOLUZ S.A.** corresponden a contratos mantenidos con empresas eléctricas al igual que con otras empresas del sector privado por venta de energía.

17. Costos Generación Energía

Un resumen de los costos de generación de energía es como sigue a continuación:

	2009	2008
	US. \$	US. \$
Gastos Personal – Generación	200,904	220,925
Materiales y suministros - Generación	41,882	79,699
Mantenimiento – Generación	18,359	42,569
Depreciación – Generación	351,134	346,605
Total	612,279	689,798

Corresponde a costos inmersos para la producción de energía como es la mano de obra, el mantenimiento a la maquinaria, y la respectiva depreciación de los equipos.

18. GASTOS GENERALES

Un resumen de los gastos generales es como sigue a continuación:

(Ver detalle en la página siguiente)

ECOLUZ S. A.
NOTAS A LOS ESTADOS FINANCIEROS
POR EL AÑO TERMINADO AL 31 DE DICIEMBRE DEL 2009 Y 2008
 (EXPRESADAS EN US. \$)

	2009	2008
	US. \$	US. \$
Gastos de personal	79,625	58,577
Honorarios profesionales	85,945	46,469
Gastos generales	104,771	99,837
Gastos seguros	65,443	9,252
Gastos de arriendos	25,760	25,816
Gastos mantenimiento	49,112	17,032
Gastos de seguridad industrial	1,500	-
Mitigación ambiental	21,334	-
Cuentas incobrables	-	3,197
Gastos depreciación	16,840	15,562
Gastos fiscales	45,839	32,728
Total	496,169	308,470

19. GASTOS FINANCIEROS

Un resumen de los ingresos operacionales es como sigue a continuación:

	2009	2008
	US. \$	US. \$
Gastos Bancarios	2,461	707
Intereses	366,112 (*)	505,896
Total (*)	368,573	506,603

(*) Corresponde a pago de interés de acuerdo al Protocolo del adendum al contrato de venta de negocios con transferencia de Activos y Pasivos, celebrado entre HCJB La Voz de los Andes y la Compañía **ECOLUZ S.A.** realizado con fecha 27 de Marzo del 2009 en el cual se adjunta los siguientes documentos: adendum al contrato, tabla de amortización, entre otros.

En la cláusula novena según adendum se menciona:

"ECOLUZ S,A reconocerá a favor de Corporación World Radio Missionary Fellowship, Inc HCJB La Voz de los Andes en concepto de intereses a la tasa del 9,14% anual el monto de US\$ 272,492,76 por el año 2007, y , el monto de US\$ 505.896,22 por el año 2008 con un abono de US\$ 66.130,38 al capital.

Por lo tanto y a partir del año 2009, se pagará capital e interés sobre el saldo US\$ 5.355.177,00 según tabla de amortización adjunta y hasta la total extinción de la obligación."

ECOLUZ S. A.
NOTAS A LOS ESTADOS FINANCIEROS
POR EL AÑO TERMINADO AL 31 DE DICIEMBRE DEL 2009 Y 2008
(EXPRESADAS EN US. \$)

20. IMPUESTO A LA RENTA

a) Situación fiscal

La Compañía hasta la fecha no ha sido fiscalizada por la Administración Tributaria, no existen glosas de fiscalización pendientes de pago.

b) Conciliación contable-tributaria

Conciliación Tributaria	<u>2009</u>
Utilidad antes del cálculo del impuesto a la renta	266.583
Menos 15% Participación Trabajadores	39,987
Más Gastos no deducibles	6,037
Utilidad Gravable	<u>232.633</u>
Impuesto Causado	58,158
Anticipo	15,803
Retenciones en la fuente	<u>20,459</u>
Impuesto a pagar	21.896

21. CONTINGENCIAS

Según confirmación del Abogado Dr. Guillermo Bossano Rivera menciona que **ECOLUZ S.A.**, al 31 de Diciembre del 2009, no mantiene litigios pendientes y se encuentra tramitando la licencia ambiental con el Ministerio de Ambiente, Subsecretaría de Control Ambiental.

22. EVENTOS SUBSECUENTES

A la fecha de emisión del informe por parte de los auditores independientes, no se produjeron eventos que en la opinión de la Administración pudieran tener un efecto significativo sobre dichos estados financieros y que no hayan sido revelados o ajustados en los mismos.